



# VAALIPUNTARI

# JYVÄSKYLÄ

**Kotitalouksien talouskehitys vaalikaudella  
1997–2000 ja odotukset vuodelle 2001**

**VAALIPUNTARIN** tiedot perustuvat Tilastokeskuksen kuluttajabarometrin tutkimusaineistoon. Kuluttajabarometri on kuukausittainen haastattelututkimus, joka mittaa suomalaisten arvioita ja odotuksia omasta ja koko maan talouskehityksestä. Lisäksi tutkimuksella selvitetään kotitalouksien aikomuksia tehdä suuria hankintoja, säästää tai ottaa lainaa.

**VAALIPUNTARI** kertoo miten kansalaiset kokevat taloutensa muuttuneen kuluvalle vaalikaudella ja miltä tulevaisuus heistä näyttää kunnallisvaalien alla. Mittarina käytetään ns. saldolukua. Haastateltavilta kysyttiin: Millainen on oma taloudellinen tilanteenne nyt verrattuna tilanteeseen 12 kuukautta sitten? Millainen on oma taloudellinen tilanteenne 12 kuukauden kuluttua verrattuna nykyiseen? Vastausvaihtoehdot olivat: paljon / hieman parempi, samanlainen, paljon / hieman huonompi. Saldoluku on myönteisten ja kielteisten vastausosuuksien erotus. Saldoluku voi vaihdella -100:n ja +100:n välillä.

Tulokset vaalikauden talouskehityksestä perustuvat haastatteluihin tammikuun 1997 ja syyskuun 2000 välisenä aikana. Haastatteluja tehtiin 73 000. Kuluttajien odotukset taludestaan vuonna 2001 perustuvat haastatteluihin tammi-syyskuussa 2000. Haastatteluja tehtiin 14 500. Vastaavat luvut Jyväskylän osalta ovat 1 129 ja 227.

**HUOM!** Aineiston pienuuden vuoksi talousodotusten saldoluvut kaupunkien kahdelle ylimmälle tuloluokalle on saatu laskennallisesti. Saldot on laskettu koko maan vastaavien tuloluokkien saldoluista käyttäen hyväksi kunkin kaupungin ja koko maan keskimääräisten saldolukujen suhdetta. Nämä saldoluvut on merkitty tähdellä (\*).

**VAALIPUNTARI** on tehty kymmenestä Suomen kaupungista: Espoo, Helsinki, Jyväskylä, Kuopio, Lahti, Oulu, Pori, Tampere, Turku, Vantaa.

## LISÄTIETOJA

Pellervo Marja-aho  
puh (09) 1734 3349  
pellervo.marja-aho@tilastokeskus.fi

## MYYNTI

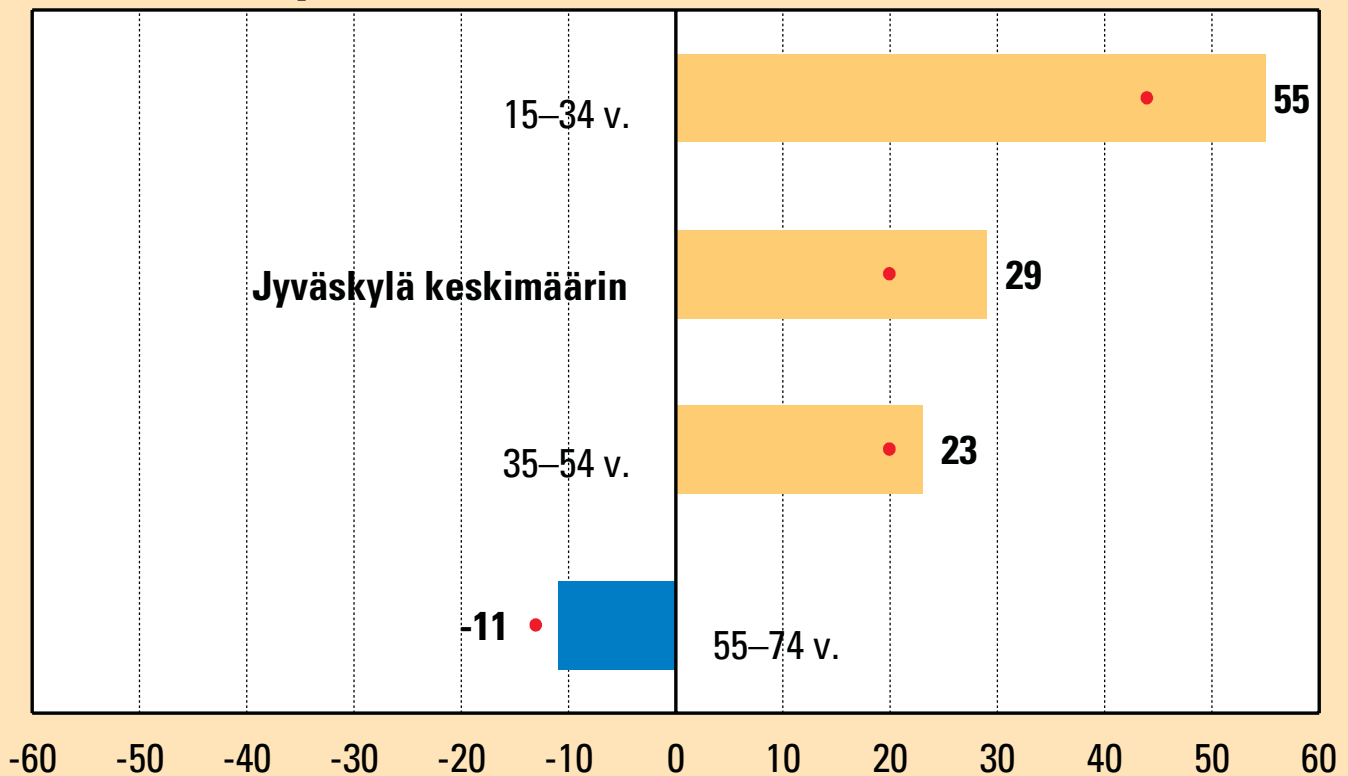
Tilastokeskus/Myyntipalvelu  
puh. (09) 1734 2011 fax (09) 1734 2500  
myynti.tilastokeskus@tilastokeskus.fi

**Tutustu Tilastokeskuksen vaalipalveluihin:  
[www.tilastokeskus.fi/vaalit](http://www.tilastokeskus.fi/vaalit)**

## Kuluttajien arviot taloutensa kehityksestä vaalikaudella 1997–2000 (saldoluku)

### Talouskehitys iän mukaan

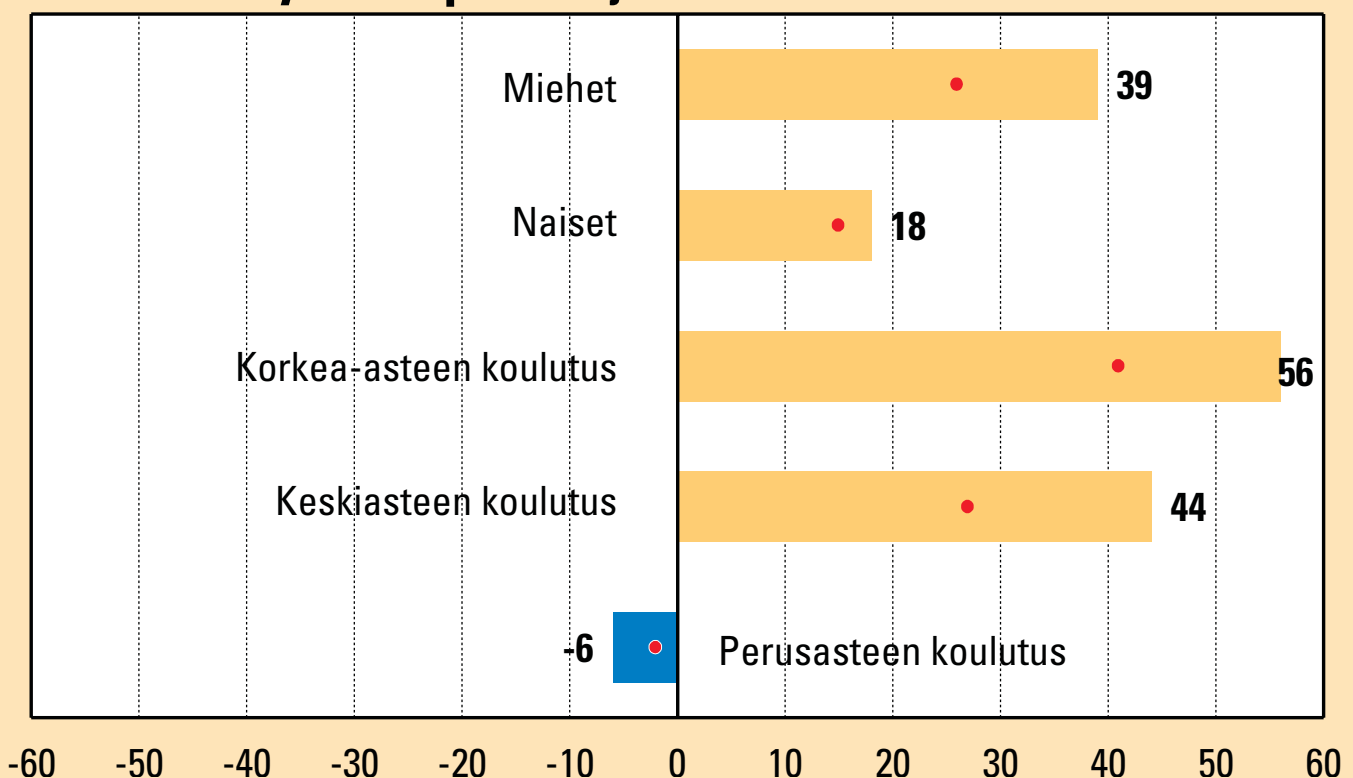
JYVÄSKYLÄ



Lähde: Kuluttajabarometri.  
Tilastokeskus

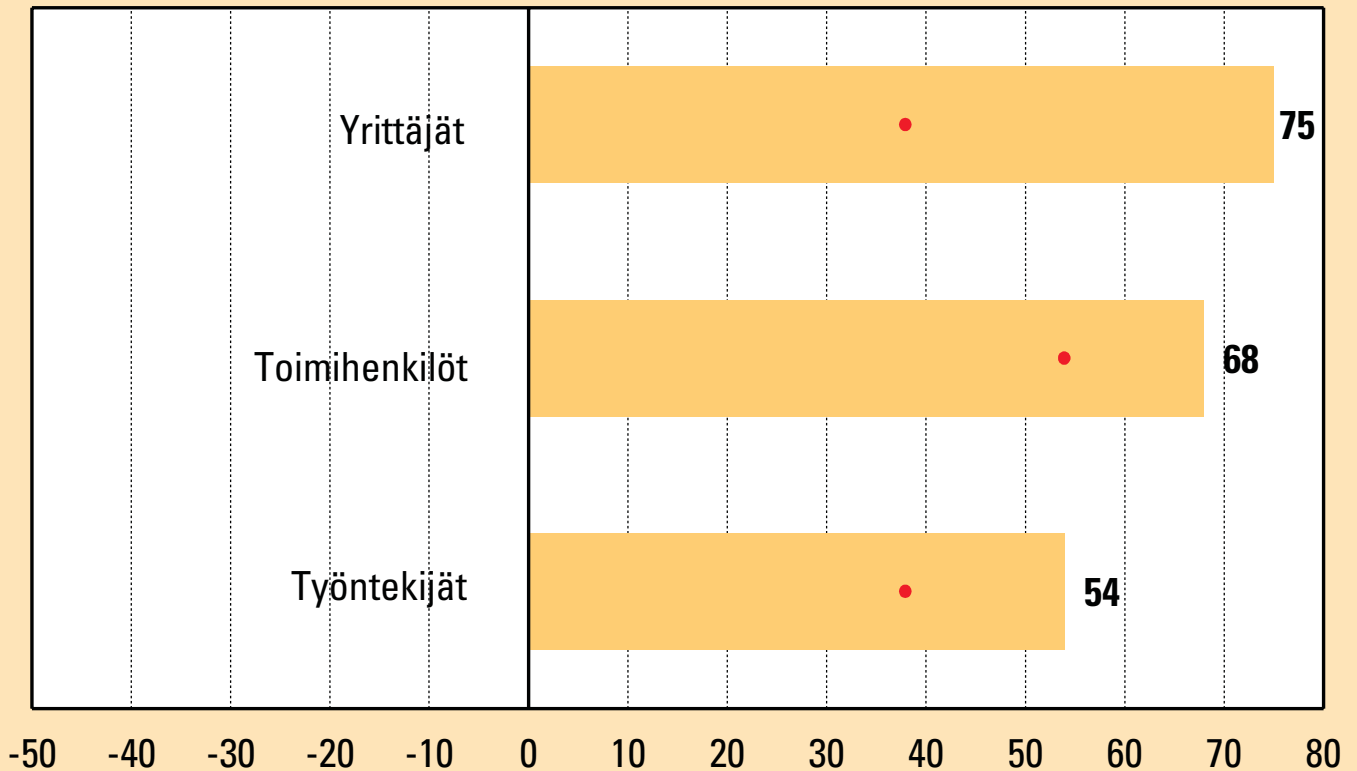
■ = talous huonontunut    ■ = talous parantunut  
● = Koko maan keskiarvo

### Talouskehitys sukupuolen ja koulutuksen mukaan JYVÄSKYLÄ



## Kuluttajien arviot taloutensa kehityksestä vaalikaudella 1997–2000 (saldoluku)

### Talouskehitys sosioekonomisen aseman mukaan JYVÄSKYLÄ

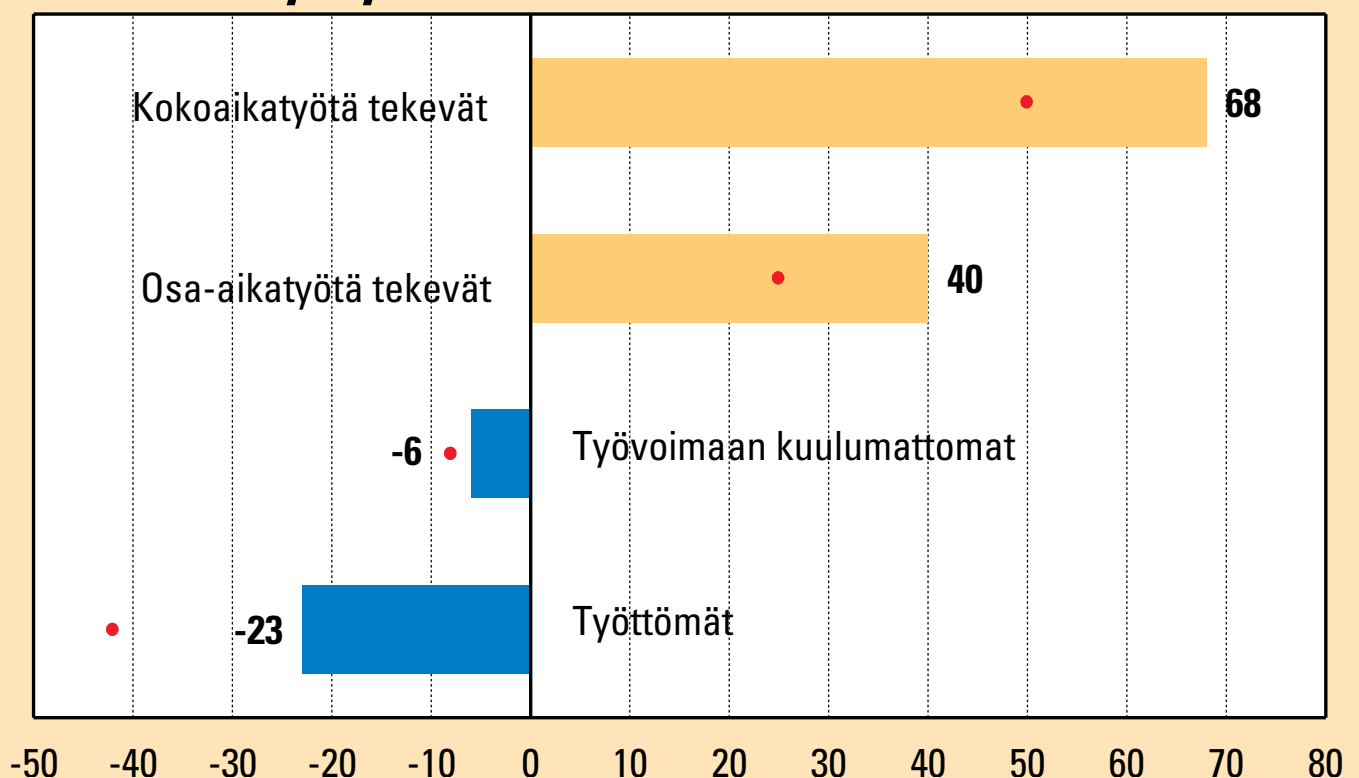


Lähde: Kuluttajabarometri.  
Tilastokeskus

■ = talous huonontunut    ■ = talous parantunut  
● = Koko maan keskiarvo

### Talouskehitys työssäolon mukaan JYVÄSKYLÄ

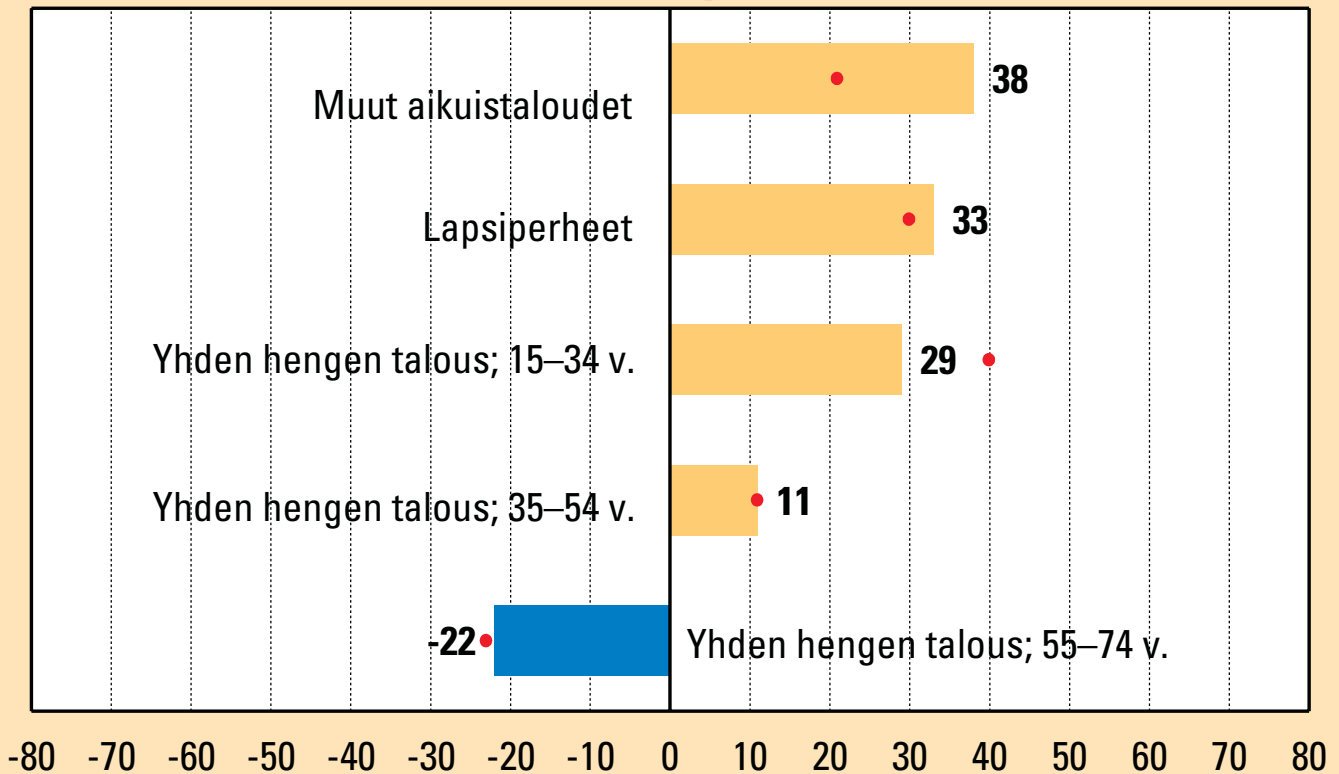
JYVÄSKYLÄ



## Kuluttajien arviot taloutensa kehityksestä vaalikaudella 1997–2000 (saldoluku)

### Talouskehitys kotitalouden tyypin mukaan

JYVÄSKYLÄ

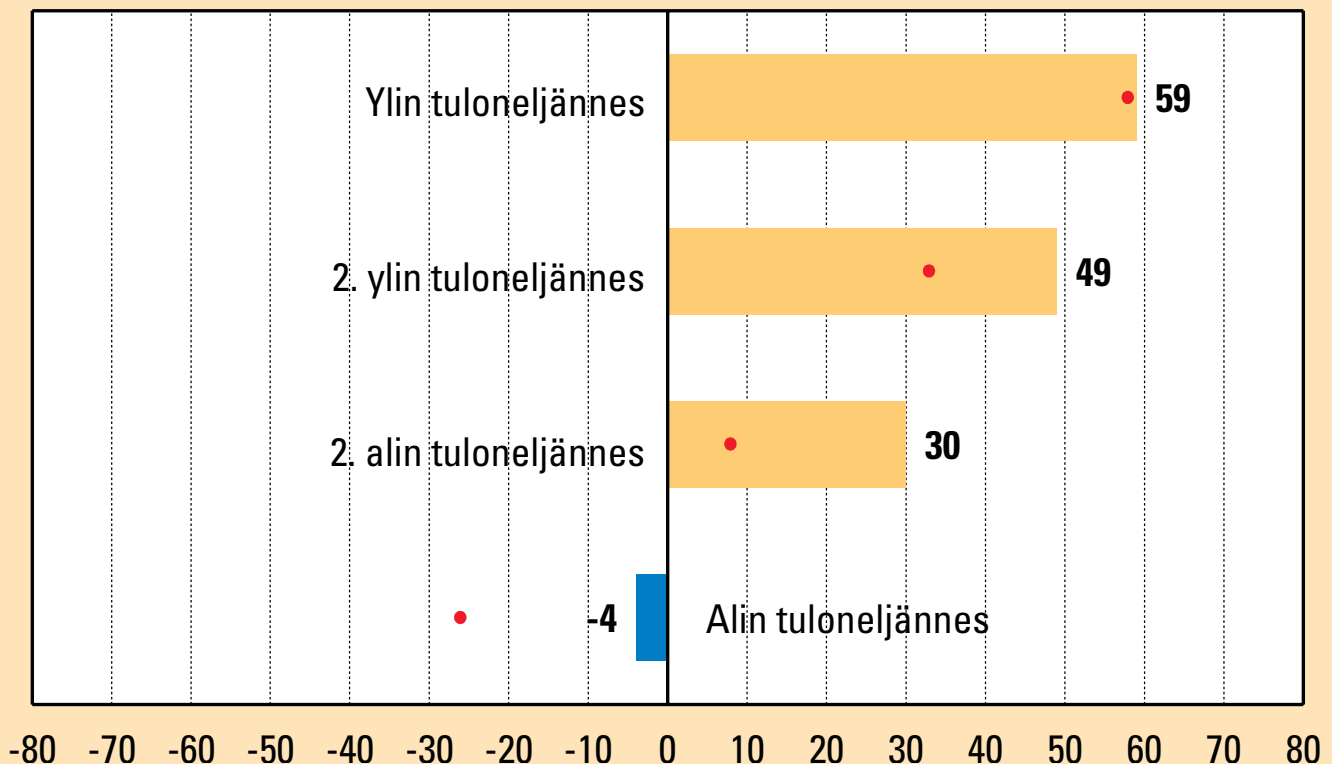


Lähde: Kuluttajabarometri.  
Tilastokeskus

■ = talous huonontunut    ■ = talous parantunut  
● = Koko maan keskiarvo

### Talouskehitys kotitalouden tulojen mukaan

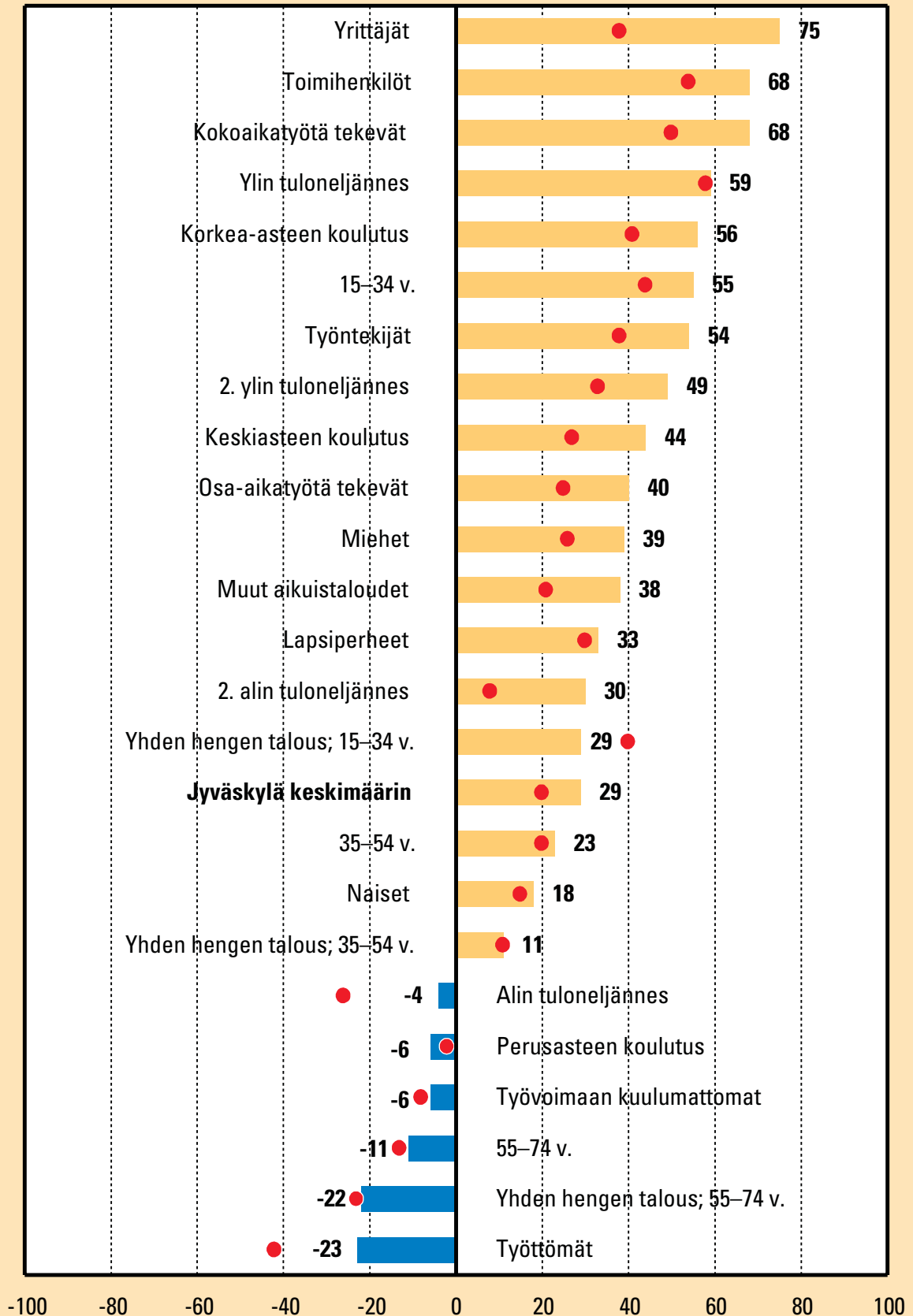
JYVÄSKYLÄ



# Kuluttajien arviot taloutensa kehityksestä vaalikaudella 1997–2000 (saldoluku)

## Talouskehitys eri väestöryhmissä

JYVÄSKYLÄ



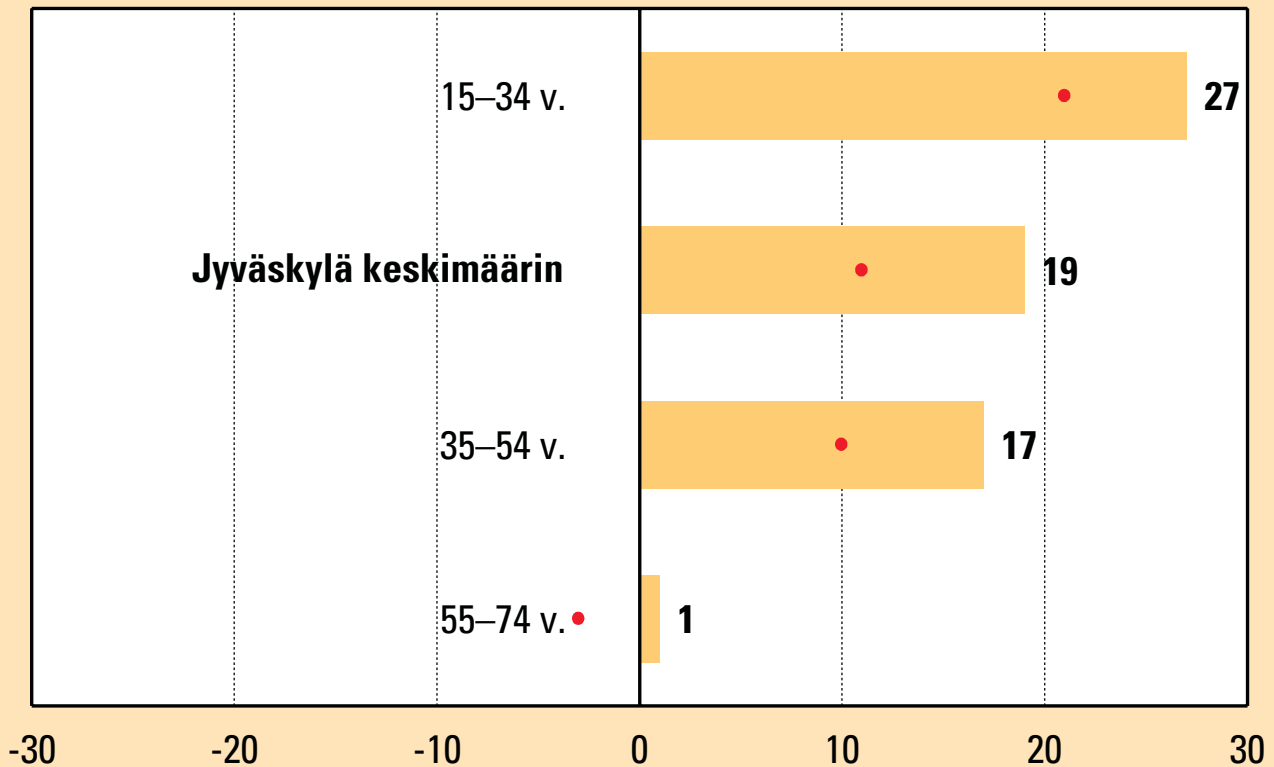
Lähde: Kuluttajabarometri.  
Tilastokeskus

■ = talous huonontunut    ■ = talous parantunut  
● = Koko maan keskiarvo

## Kotitalouksien odotukset oman taloutensa kehityksestä vuodelle 2001 (saldoluku)

### Talousodotukset iän mukaan

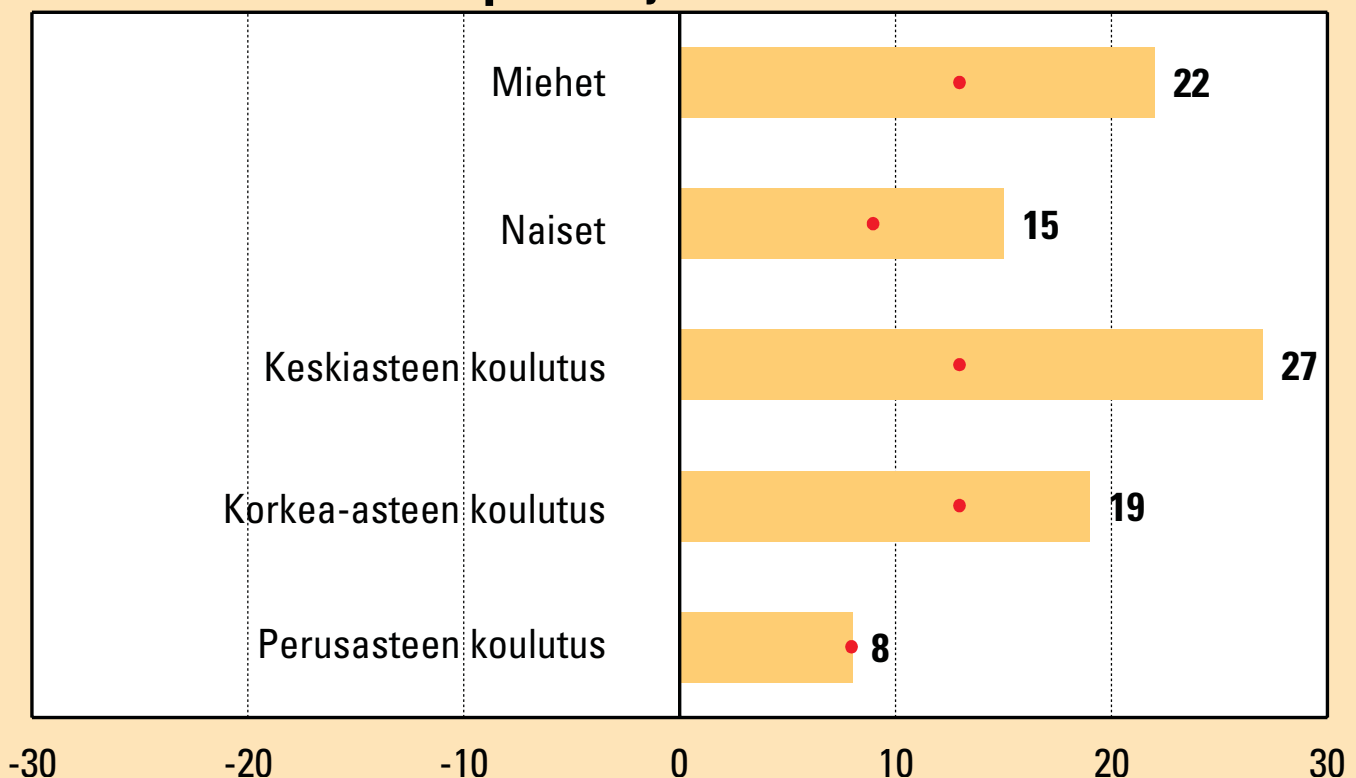
JYVÄSKYLÄ



Lähde: Kuluttajabarometri.  
Tilastokeskus

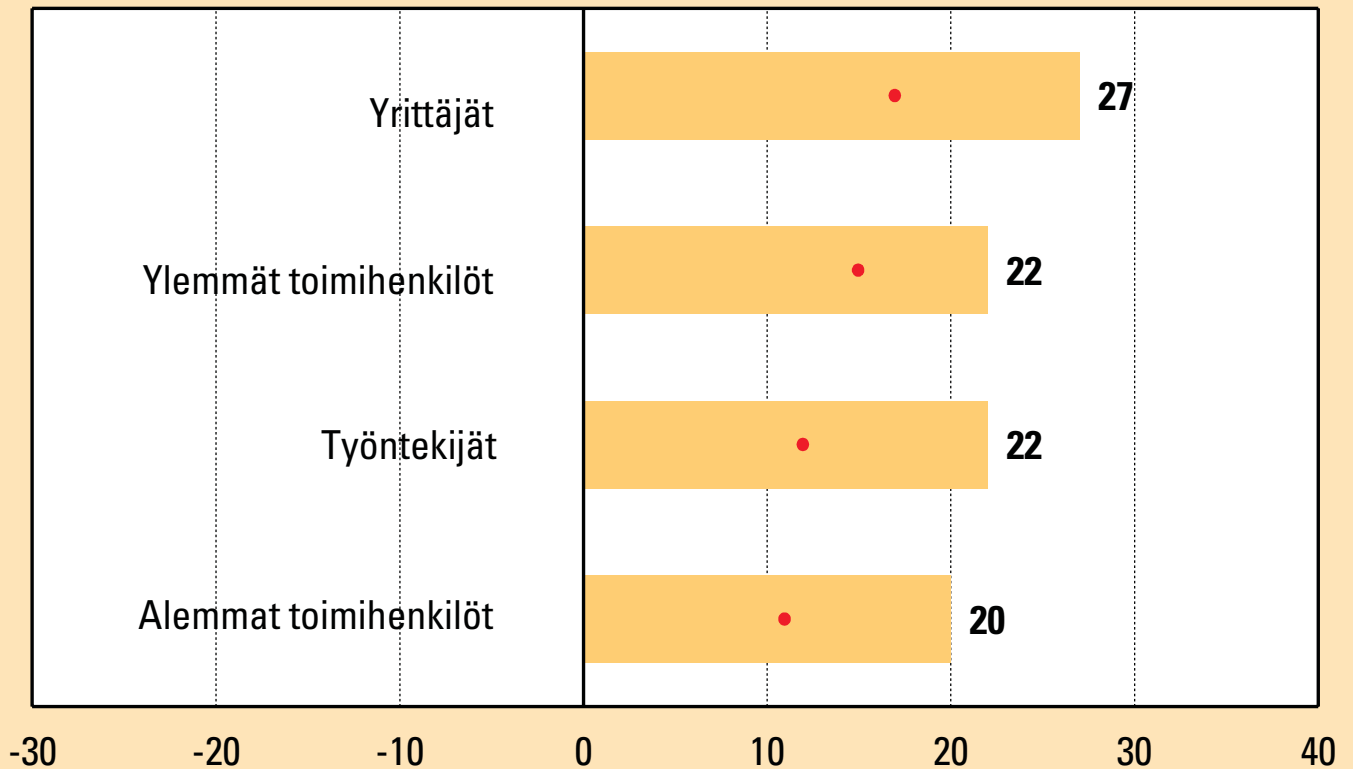
■ = talous huononee    ■ = talous paranee  
● = Koko maan keskiarvo

### Talousodotukset sukupuolen ja koulutuksen mukaan JYVÄSKYLÄ



## Kotitalouksien odotukset oman taloutensa kehityksestä vuodelle 2001 (saldoluku)

### Talousodotukset sosioekonomisen aseman mukaan JYVÄSKYLÄ

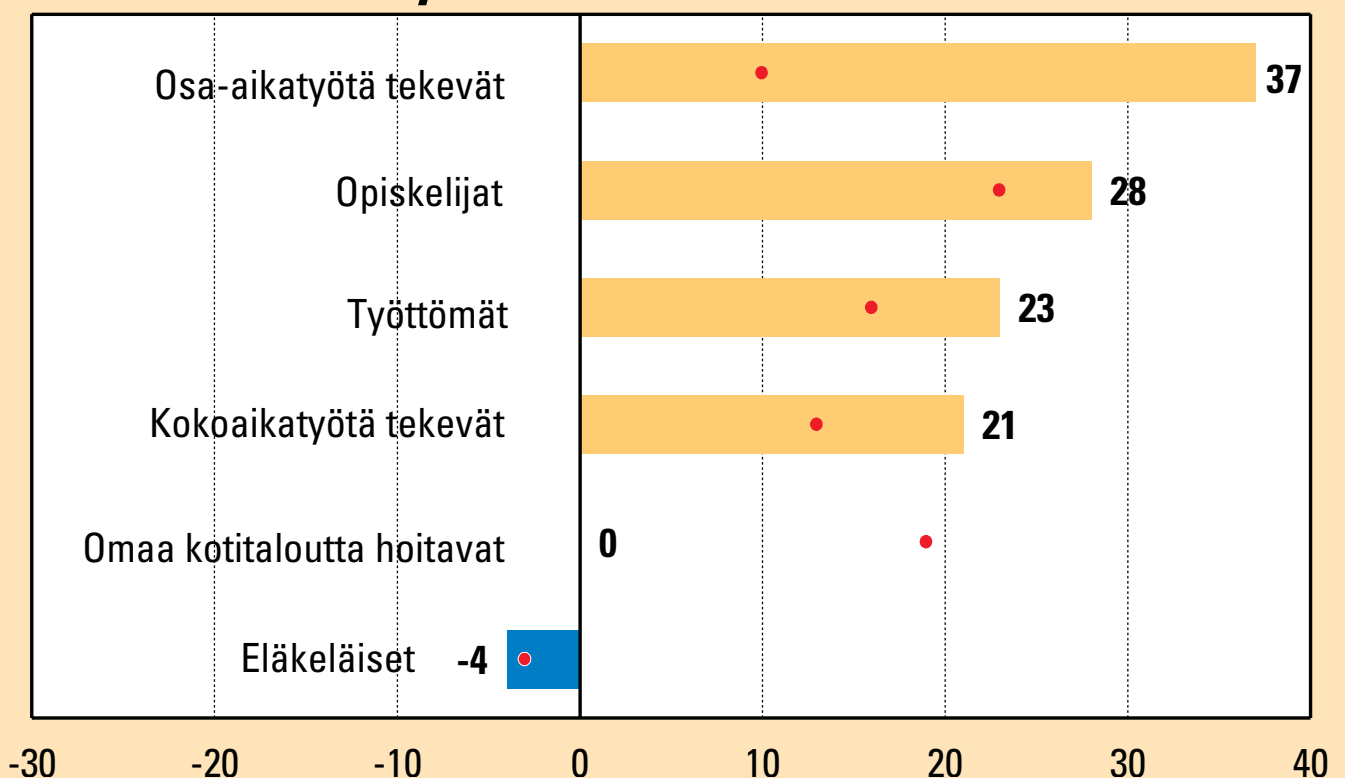


Lähde: Kuluttajabarometri.  
Tilastokeskus

■ = talous huononee      ■ = talous paranee  
● = Koko maan keskiarvo

### Talousodotukset työssäolon mukaan

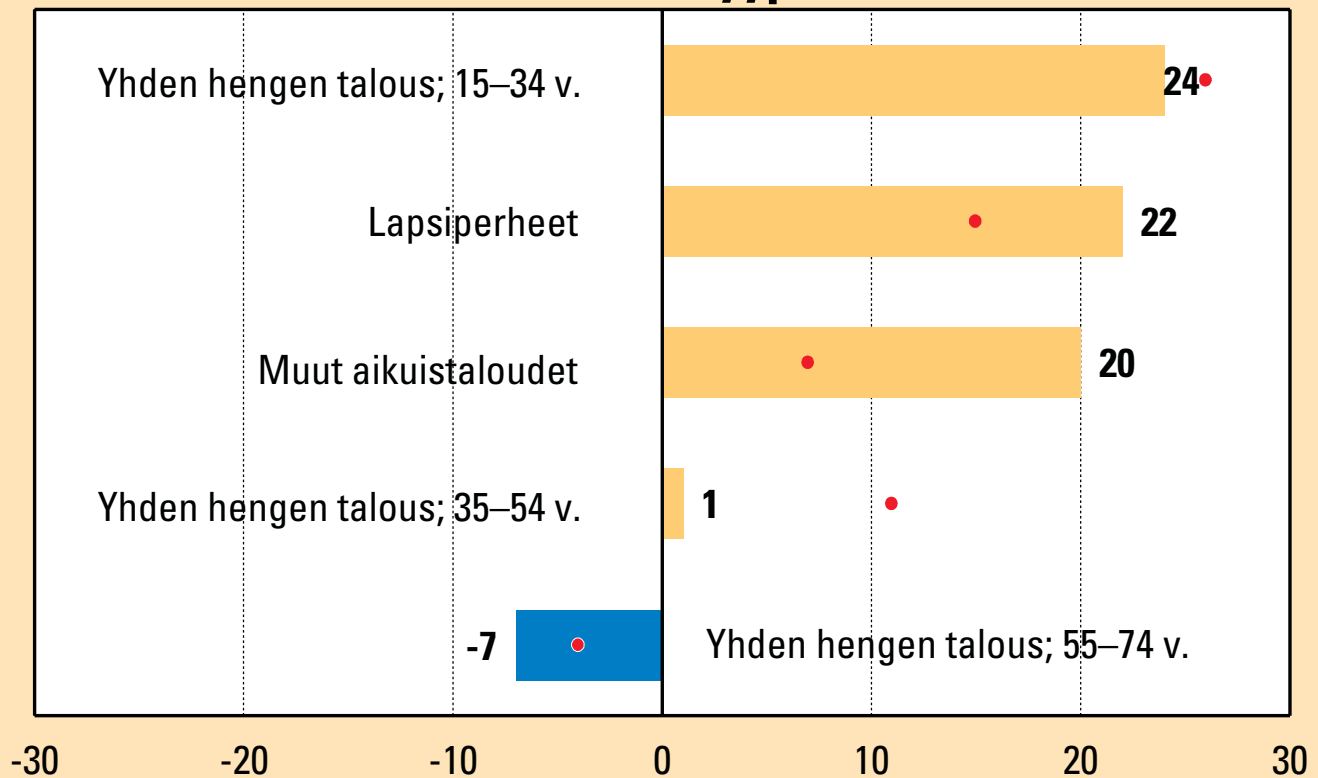
JYVÄSKYLÄ





## Kotitalouksien odotukset oman taloutensa kehityksestä vuodelle 2001 (saldoluku)

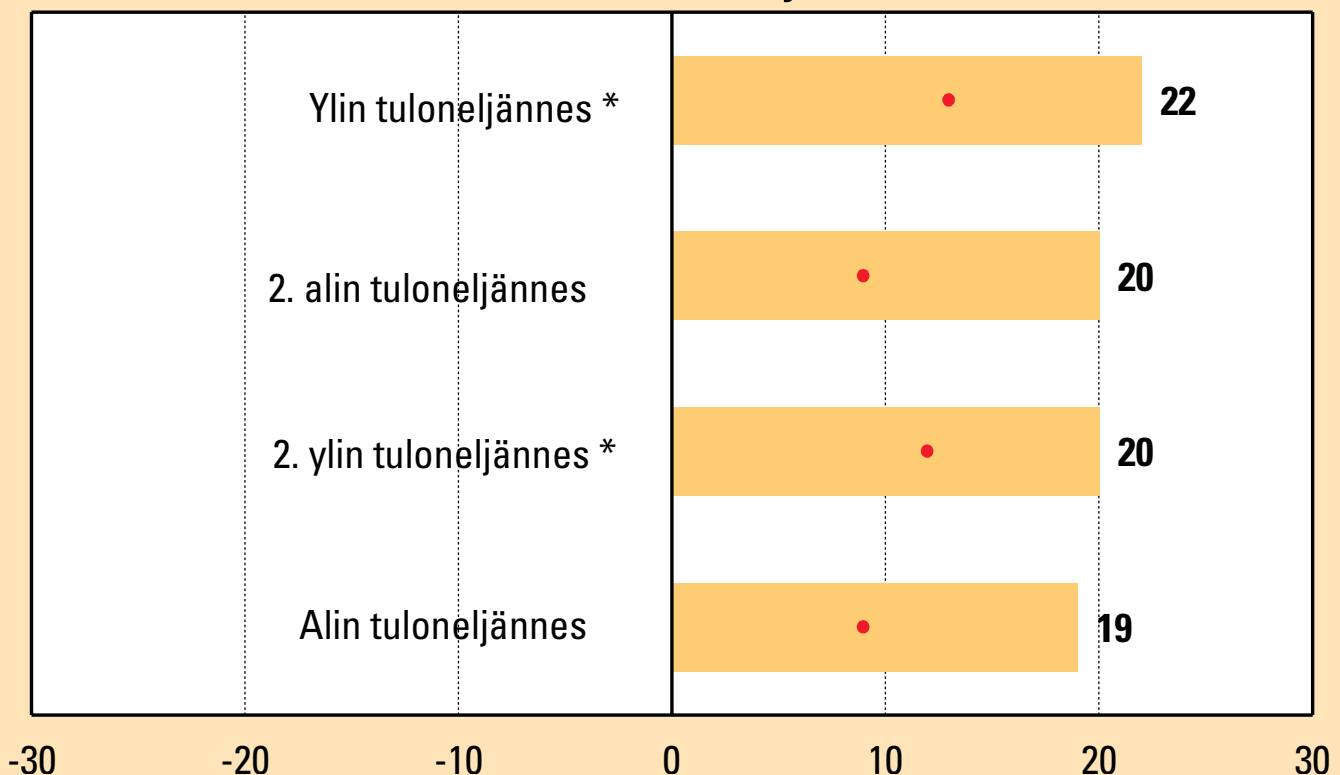
### Talousodotukset kotitalouden tyypin mukaan JYVÄSKYLÄ



Lähde: Kuluttajabarometri.  
Tilastokeskus

■ = talous huononee     ■ = talous paranee  
● = Koko maan keskiarvo     \* = Jyväskylän laskennallinen saldo

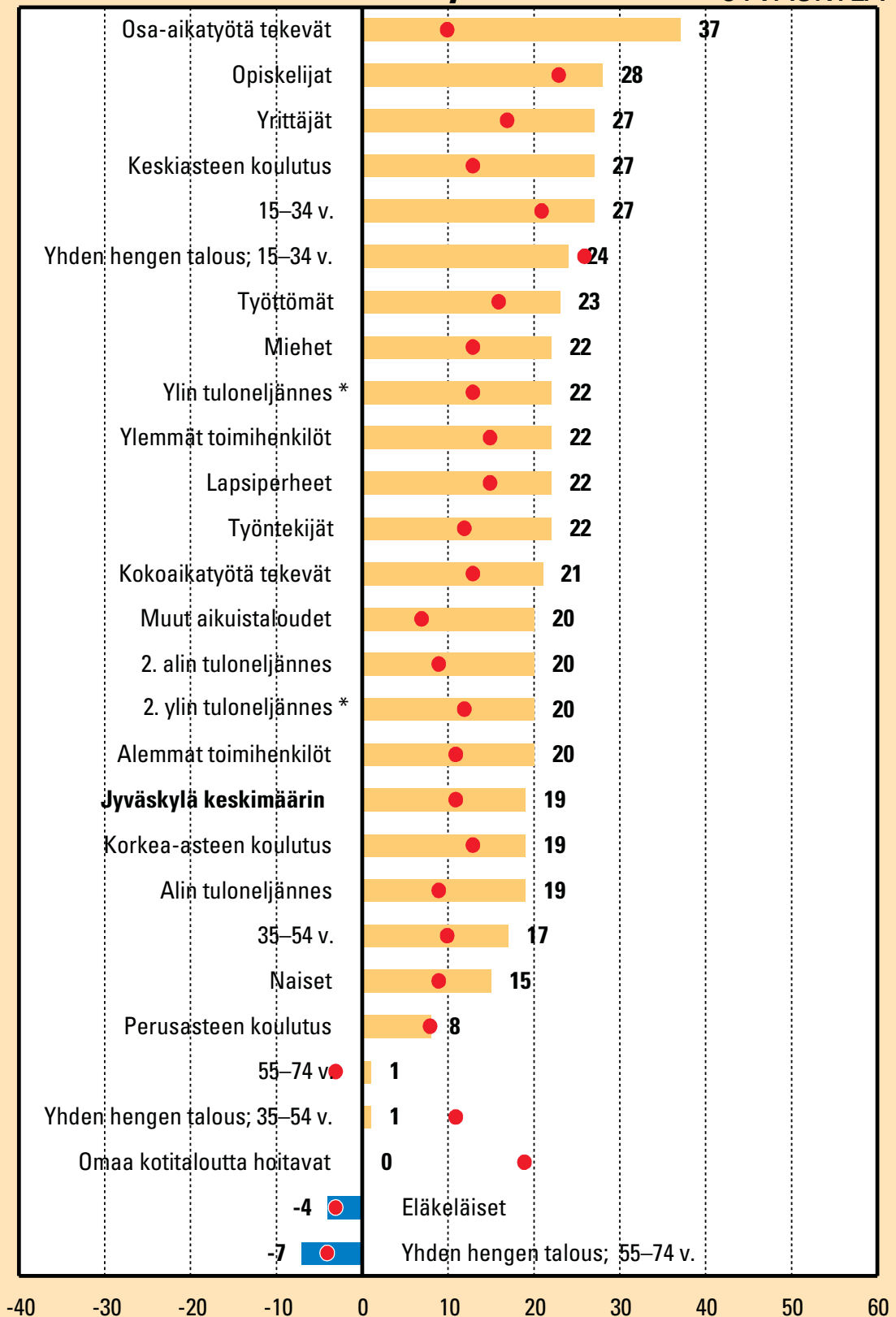
### Talousodotukset kotitalouden tulojen mukaan JYVÄSKYLÄ



# Kotitalouksien odotukset oman taloutensa kehityksestä vuodelle 2001 (saldoluku)

## Talousodotukset eri väestöryhmissä

JYVÄSKYLÄ



Lähde: Kuluttajabarometri.  
Tilastokeskus

■ = talous huononee      ■ = talous paranee  
● = Koko maan keskiarvo      \* = Jyväskylän laskennallinen saldo