

# Befolkningsstruktur 2019

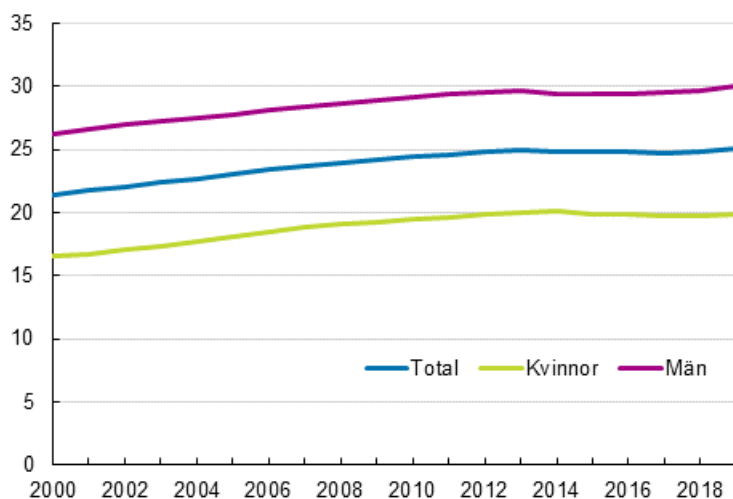
## Årsöversikt

### Barnlöshet har blivit vanligare bland män i stadsområden och bland kvinnor i landsbygdsområden

**Korrigerig 29.10.2020:** Rubrikerna och radrubrikerna i tabellbilagorna 2, 3, 4 och 5 har korrigerats. De korrigerade punkterna är markerade med rött.

Enligt Statistikcentralens statistik över befolkningsstrukturen har barnlösheten bland 40–44-åringar ökat under åren 2000–2019 särskilt bland män som bor i stadsområden och kvinnor som bor på landsbygdsområden. Bland män på landsbygdsområden har utvecklingen av barnlöshet delvis varit den motsatta under 2010-talet.

#### Andelen barnlösa av 40–44-åringar efter kön, procent

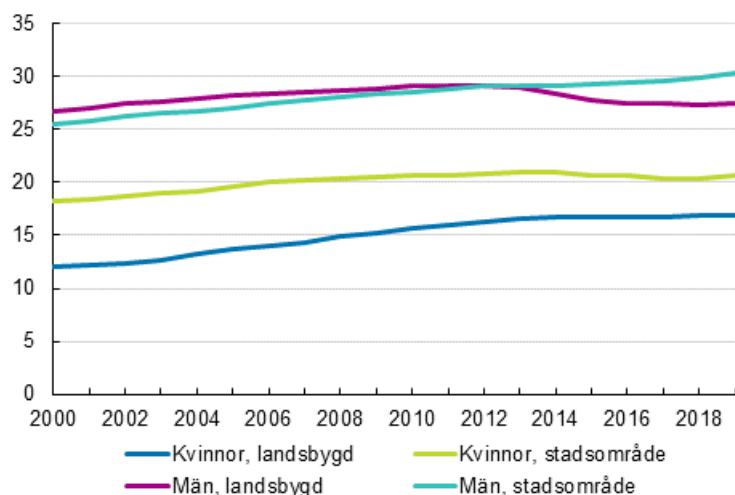


I slutet av år 2019 hade 87 045 personer av 40–44-åringarna inga barn. Andelen är 25 procent av hela åldersgruppen. Barnlöshet bland 40–44-åringar har blivit vanligare sedan år 2000, då andelen ännu var under 22 procent. Både kvinnornas och mäns barnlöshet har blivit vanligare under granskningsperioden. År 2019 var rentav 30 procent av män i åldern 40–44 år och 20 procent av kvinnorna utan barn.

## Nästan en tredjedel av männen i åldern 40–44 år som bor i stadsområden har inte barn

[Klassificeringen](#) av stads- och landsbygdsområden, som upprätthålls av Finlands miljöcentral och institutionen för geografi vid Uleåborgs universitet, möjliggör en regional granskning av befolkningen oberoende av administrativa områdesgränser. Här har områdesklasserna sammanslagits med landsbygdsområden (lokala centra på landsbygden, stadsnära landsbygd, kärnlandsbygd, glesbygd) samt stadsområden (inre stadsområde, yttre stadsområde, kransområde kring staden).

### Andelen barnlösa av 40–44-åringar efter kön och klassificeringen av stads- och landsbygdsområden 2000–2019, procent

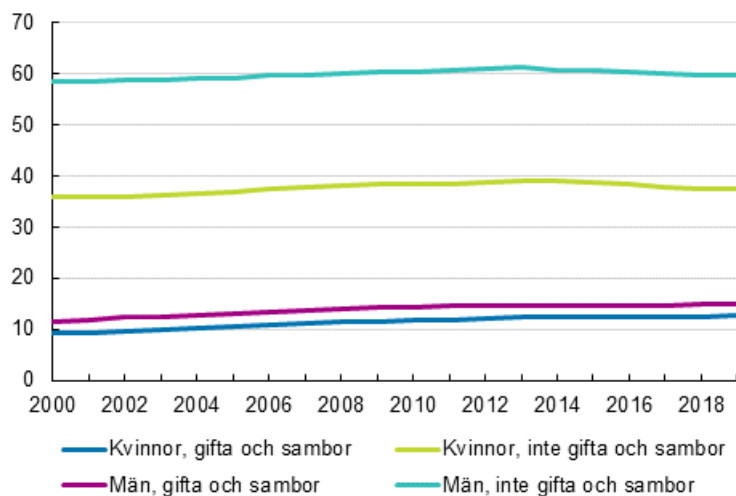


Det är ovanligare med barnlöshet i landsbygdsområden än i stadsområden. År 2019 var 22 procent av 40–44-åringarna i landsbygdsområden utan barn, medan motsvarande andel i stadsområdena var 26 procent. Den regionala skillnaden är likartad för män och kvinnor, även om skillnaderna mellan landsbygds- och stadsområden är större bland kvinnor när det gäller barnlöshet. Av männen i landsbygdsområden i åldern 40–44 år var 28 procent utan barn och av åldersgruppens män i stadsområden rentav 30 procent. På motsvarande sätt var 17 procent av kvinnorna i åldern 40–44 år i landsbygdsområden och 21 procent av åldersgruppens kvinnor i stadsområden utan barn.

Under åren 2000–2019 har andelen barnlösa i åldersgruppen 40–44 år ökat mest bland kvinnor i landsbygdsområden och bland män i stadsområden (4,8 procentenheter i båda). Barnlösheten har förändrats minst bland män i landsbygdsområden, där andelen barnlösa t.o.m. har minskat från 29,2 procent år 2010 till 27,5 procent år 2019.

## Barnlöshet allt vanligare bland gifta och sambor

### Andelen barnlösa av 40–44-åringar efter familjetyp och kön 2000–2019, procent



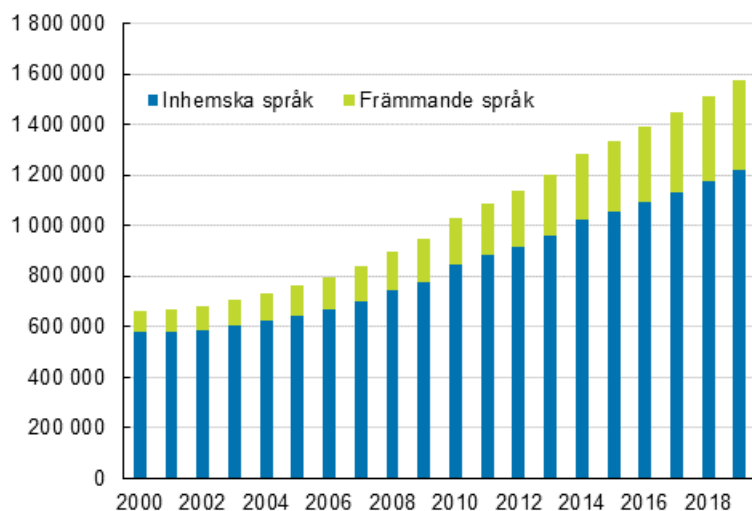
Bland gifta och sambor har barnlösheten ökat stadigt under två decennier. År 2000 var 12 procent av män i åldern 40–44 som levde i parförhållande utan barn. Andelen har stigit till 15 procent fram till slutet av år 2019. Också bland gifta eller samboende kvinnor i åldern 40–44 år har andelen stigit från 9 procent till 13 procent under motsvarande period.

Andelen barnlösa har hållits på en mer oförändrad nivå bland dem som inte var gifta eller sambor under granskningsåret. År 2019 var andelen barnlösa av kvinnorna 37 procent och av männen 60 procent bland 40–44-åringar som inte levde i parförhållande. Andelen kvinnor utan barn har stigit med 1,5 procentenheter och andelen män utan barn med bara drygt en procentenhet under åren 2000–2019.

## Redan 1,6 miljoner hör inte till något religiöst samfund

År 2019 hörde 1,6 miljoner personer inte till något religiöst samfund. Av personerna med finska och personerna med svenska som modersmål hörde 24 procent resp. 19 procent inte till något religiöst samfund. Av personerna med ett främmande språk som modersmål hör 85 procent inte till något religiöst samfund registrerat i Finland. Särskilt när det gäller invandrare ger uppgiften om religiöst samfund inte en korrekt bild. Alla religiösa samfund finns inte i Patent- och registerstyrelsens register och alla religionsutövare ansluter sig inte till ett religiöst samfund.

## Antaler personer som inte hör till ett religiöst samfund efter språk 2000–2019



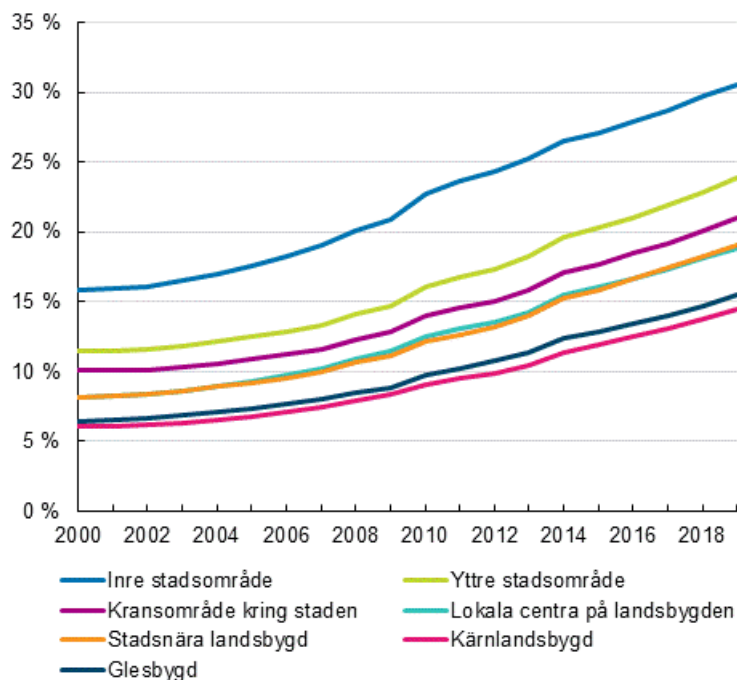
Eftersom uppgiften om medlemskap i ett religiöst samfund ger en ofullständig bild t.ex. av invandrarnas situation, är det skäl att granska förändringen också efter språkgrupp. Andelen personer som inte hör till något religiöst samfund har varit nästan oförändrat under 2000-talet bland personer med ett främmande språk som modersmål, ökningen var bara 3 procentenheter under denna period. Bland finskspråkiga har andelen ökat från 12 procent år 2000 till 24 procent. Bland svenskspråkiga ökade andelen som inte hör till något religiöst samfund från 8 procent till 19 procent.

Av män som talar ett inhemskt språk hörde 28 procent inte till något religiöst samfund, av kvinnorna 20 procent. När det gäller personer som talar andra språk var skillnaden mellan kvinnor och män något mindre, av kvinnorna hörde 83 procent och av männen 87 procent inte till något religiöst samfund.

## Allt fler personer hör inte till något religiöst samfund i både stads- och landsbygdsområden

Andelen personer som inte hör till något religiöst samfund har ökat under 2000-talet i både stads- och landsbygdsområden. Ökningen har varit snabbare än genomsnittet i det inre stadsområdet, 19 procentenheter. År 2019 bodde 37 procent av befolkningen i dessa tätt bebyggda enhetliga områdena i städerna. Under 2000-talet var förändringen minst på glesbygden samt på kärnlandsbygden, där andelen personer som inte hör till något religiöst samfund ökade med 10 procentenheter.

**Personer som talar ett inhemskt språk och som inte hör till något religiöst samfund enligt klassificeringen av stads- och landsbygdsområden 2000–2019, procent**

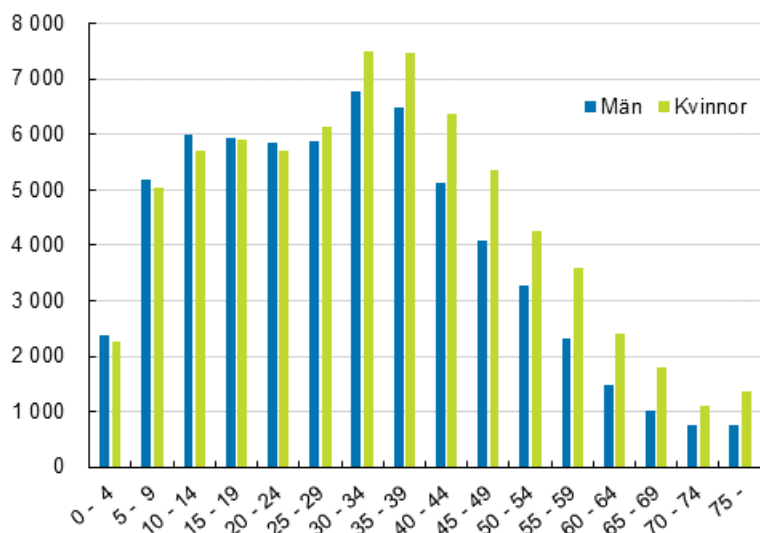


Andelen personer som talar ett inhemskt språk och som inte hör till något religiöst samfund har också stigit i alla områdestyper i klassificeringen av stads- och landsbygdsområden. Tillväxten var kraftigast i stadsområdena, då andelen personer som inte hör till något religiöst samfund steg från 14 procent till 27 procent i stadsliknande områden sedan år 2000. I landsbygdsområden steg andelen under motsvarande period från sju procent till 17 procent. I det inre stadsområdet var ökningen också brantast bland dem som talar ett inhemskt språk, dvs. 15 procentenheter. Både på kärnlandsbygden och i glesbygden var ökningen under 10 procentenheter.

**Personer med dubbelt medborgarskap 135 300 år 2019**

Antalet personer som utöver finskt medborgarskap också var medborgare i ett annat land uppgick till omkring 135 272 år 2019. Antalet personer med s.k. dubbelt medborgarskap har ökat med 62 procent från år 2009. Flest medborgare med dubbelt medborgarskap bodde i Nyland, 53 procent av alla med dubbelt medborgarskap. Näst flest personer med dubbelt medborgarskap fanns det i Egentliga Finland (9 %) och därefter i Birkaland (7 %). Majoriteten av personerna med dubbelt medborgarskap, 86 procent, bodde i stadsliknande områden enligt klassificeringen av stads- och landsbygdsområden.

## Antalet personer med dubbelt medborgarskap efter ålder och kön 2019



Av dem som har två medborgarskap är fler kvinnor, dvs. 53 procent. Män med dubbelt medborgarskap är yngre än dito kvinnor. Av personer under 25 år med dubbelt medborgarskap är fler män än kvinnor, men i åldersgrupperna 25 år och äldre är situationen den motsatta.

Det klart vanligaste andra medborgarskapet bland personer med dubbelt medborgarskap är ryskt. År 2019 var antalet ryska medborgare över 33 000. De närmast största grupperna är de svenska, somaliska och estländska med dubbelt medborgarskap. Efter år 2015 ingår f.d. Serbien och Montenegro inte längre i gruppen av de 15 största med dubbelt medborgarskap och har ersatts av Ukraina. Av de finska medborgarna var över 2 000 också ukrainska medborgare år 2019. Det finns variationer i könsfördelningen i grupperna av medborgarskap. Av dem som är medborgare också i Ryssland, Thailand, Ukraina och Kina är minst 60 procent kvinnor. Irak, Turkiet och Storbritannien är länder med fler män bland finska medborgare med dubbelt medborgarskap, över 55 procent är män.

### Finska medborgare som har dubbelt medborgarskap 2019, top 15 -länder

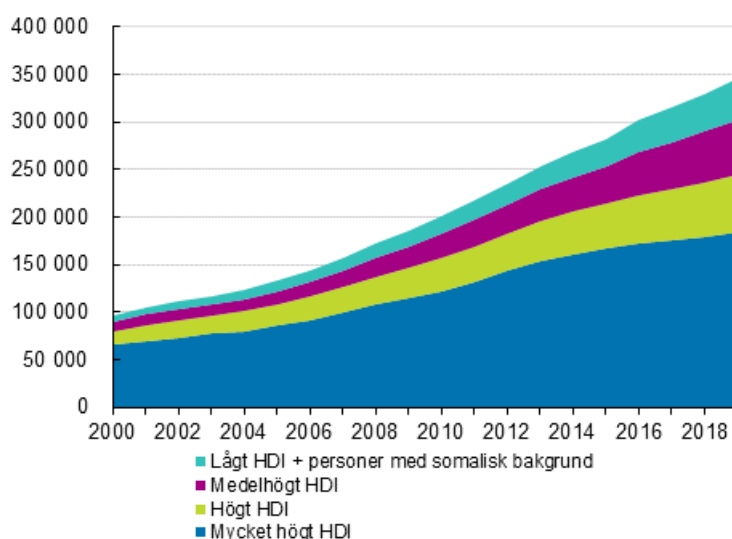
Andra medborgarskap	Män, %	Kvinnor, %	Total
Ryssland	35,5	64,5	33 455
Sverige	51,1	48,9	8 494
Somalia	50,7	49,3	6 977
Estland	41,8	58,2	6 440
Irak	59,1	40,9	5 349
Iran	52,7	47,3	4 298
Förenta Staterna	49,2	50,8	4 265
Vietnam	43,6	56,4	3 824
Turkiet	65,4	34,6	3 766
Afghanistan	52,2	47,8	3 581
Thailand	35,5	64,5	2 809
Förenade kungariket	56,4	43,6	2 494
Tyskland	51,7	48,3	2 451
Ukraina	40,4	59,6	2 056
Kina	29,9	70,1	1 690

Av personer med dubbelt medborgarskap hade 76 procent, omkring 103 100 personer, utländsk bakgrund. De personer vars enda kända förälder eller båda är födda utomlands är av utländsk bakgrund. Av personer med dubbelt medborgarskap var 63 procent utrikes födda med utländsk bakgrund. Födelseländerna för personer med finländsk bakgrund och dubbelt medborgarskap var nästan jämnt fördelade mellan Finland och utlandet.

## Andelen personer som kommer från länder med lägre utvecklingsnivå har ökat bland personer med utländsk bakgrund

Här granskas bakgrundslanderna för utrikes födda med utländsk bakgrund enligt [indexet för mänsklig utveckling](#) (HDI). För vissa länder, såsom Somalia, har ingen siffra definierats i indexet för år 2018. Här har personer med somalisk bakgrund slagits samman med gruppen för låg utvecklingsnivå. Detta grundar sig på Somalias HDI-siffra för 2012. Med bakgrundsland avses faderns eller moderns födelseland, eller om det är okänt, personens eget födelseland.

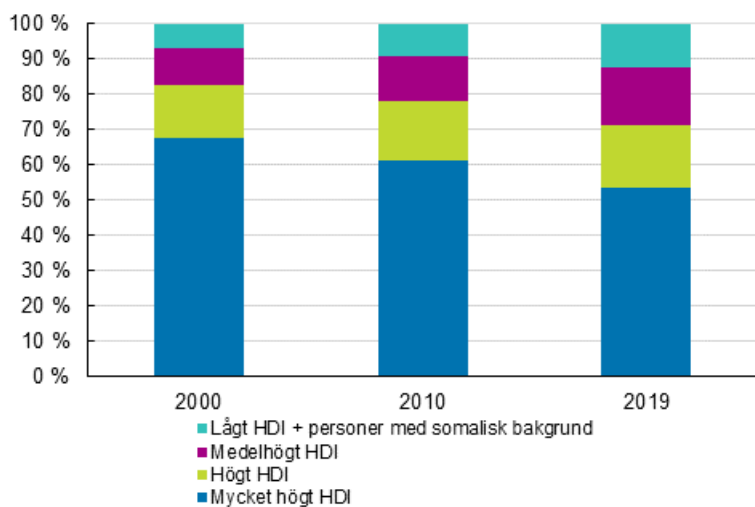
### Antalet utrikes födda med utländsk bakgrund efter bakgrundslandets HDI 2000–2019



År 2019 härstammade majoriteten av de utrikes födda med utländsk bakgrund från länder med mycket hög utvecklingsnivå (184 300 personer) eller från länder med hög utvecklingsnivå (60 900 personer). Antalet utrikes födda med utländsk bakgrund vars bakgrundsland är ett land med en utveckling på medelhög nivå uppgick till 57 300. Antalet personer med utländsk bakgrund från ett bakgrundsland med lågt HDI uppgick till 42 700.

Antalet personer med utländsk bakgrund som hör till gruppen bakgrundsland av medelhög och låg utveckling har under två decennier blivit fem gånger fler, från 16 600 personer år 2000 till 99 900 personer år 2019. Under samma period har antalet personer som kommer från ett land med ett högt eller mycket högt index fördubblats från 79 800 personer till 165 400 personer.

### Utrikes födda med utländsk bakgrund efter bakgrundsländets HDI, procent



Bakgrundsländets struktur har bland personer med utländsk bakgrund förändrats stadigt under de senaste två decennierna, men grupperna av bakgrundsländer med hög eller mycket hög utvecklingsnivå var fortfarande de största år 2019. Under åren 2000–2019 har gruppen av länder med lågt HDI av alla utrikes födda med utländsk bakgrund ökat från 7 procent till 12 procent. Samtidigt har andelen bakgrundsländer på medelnivå stigit från 10 procent till 17 procent och andelen för en hög indexgrupp från 15 procent till 18 procent. Andelen personer från länder med mycket hög utvecklingsnivå har sjunkit från 68 procent till 53 procent mellan åren 2000 och 2019.



# Innehåll

## Tabeller

### Tabellbilagor

Tabellbilaga 1. Gifta kvinnor efter äktenskapets varaktighet och ordningsnummer 31.12.2019.....	10
Tabellbilaga 2. Kvinnor i åldern 15–84 år efter antalet levande födda barn 31.12.2019 (Tabellen har korrigerats 29.10.2020. De korrigerade punkterna är markerade med rött.).....	10
Tabellbilaga 3. Män i åldern 15–84 år efter antalet levande födda barn 31.12.2019 (Tabellen har korrigerats 29.10.2020. De korrigerade punkterna är markerade med rött.).....	11
Tabellbilaga 4. Kvinnor efter ålder, antal barn och andelen barn 31.12.2019 (Tabellen har korrigerats 29.10.2020. De korrigerade punkterna är markerade med rött.).....	12
Tabellbilaga 5. Män efter ålder, antal barn och andelen barn 31.12.2019 (Tabellen har korrigerats 29.10.2020. De korrigerade punkterna är markerade med rött.).....	12

## Figurer

### Figurbilagor

Figurbilaga 1. Den svenskspråkiga befolkningens andel och andelen personer med främmande språk som modersmål av hela befolkningen 1900–2019.....	13
Figurbilaga 2. Finska medborgare med dubbelt medborgarskap 2000–2019.....	13
Kvalitetsbeskrivning: Befolkningsstruktur 2019.....	14

# Tabellbilagor

**Tabellbilaga 1. Giftnor efter äktenskapets varaktighet och ordningsnummer 31.12.2019**

Äktenskapets varaktighet	Äktenskapets ordningsnummer							
	Totalt	1	2	3	4	5	6-	Okänd
Totalt	983 971	847 841	118 778	13 465	1 715	278	87	1 807
0	21 481	15 913	4 538	831	160	24	15	-
1	24 154	18 224	4 915	828	139	37	11	-
2	26 760	20 363	5 323	903	128	30	13	-
3	24 529	18 667	4 917	794	125	23	3	-
4	24 134	18 595	4 672	726	114	19	8	-
0-4	121 058	91 762	24 365	4 082	666	133	50	-
5	23 099	18 120	4 208	639	105	20	7	-
6	22 913	18 070	4 173	560	94	11	5	-
7	25 432	19 924	4 743	666	74	17	8	-
8	24 143	19 002	4 420	614	90	12	5	-
9	24 506	19 550	4 272	590	84	9	1	-
5-9	120 093	94 666	21 816	3 069	447	69	26	-
10	23 757	18 798	4 341	539	65	13	1	-
11	24 082	19 157	4 321	539	51	13	1	-
12	22 520	17 880	4 092	486	51	9	2	-
13	20 851	16 593	3 743	462	49	3	1	-
14	20 915	16 788	3 718	353	48	7	1	-
10-14	112 125	89 216	20 215	2 379	264	45	6	-
15-19	89 165	71 767	15 499	1 699	179	18	3	-
20-24	70 984	59 120	10 712	950	97	8	1	96
25-29	65 523	57 518	7 340	549	30	5	-	81
30-34	64 108	57 664	5 923	341	18	-	-	162
35-39	70 018	64 174	5 313	230	6	-	1	294
40-44	70 023	65 659	3 976	103	5	-	-	280
45-49	75 442	73 108	2 038	39	2	-	-	255
50-54	63 125	62 095	959	16	-	-	-	55
55-59	37 889	37 414	440	6	1	-	-	28
60-64	17 738	17 581	141	1	-	-	-	15
65-69	4 987	4 961	23	-	-	-	-	3
70-	581	575	4	-	-	-	-	2
Okänt	1 112	561	14	1	-	-	-	536

**Tabellbilaga 2. Kvinnor i åldern 15-84 år efter antalet levande födda barn 31.12.2019 (Tabellen har korrigerats 29.10.2020. De korrigerade punkterna är markerade med rött.)**

Ålder	Antal levande födda barn									
	Kvinnor totalt	0	1	2	3	4	5	6	7	8-
15-84	2 267 815	775 324	360 735	660 079	320 996	99 312	28 402	10 296	4 555	8 116
15-19	144 441	143 773	629	35	4	-	-	-	-	-
20-24	152 265	139 802	9 047	2 936	428	47	4	1	-	-
25-29	172 593	124 091	25 397	16 987	4 519	1 139	314	113	28	5
30-34	169 653	74 670	35 592	39 446	13 648	4 004	1 327	537	252	177
35-39	174 660	46 086	32 926	58 786	24 907	7 343	2 329	1 041	493	749

Ålder	Antal levande födda barn									
	Kvinnor totalt	0	1	2	3	4	5	6	7	8-
40–44	168 547	34 152	28 499	60 891	29 889	9 164	2 999	1 199	591	1 163
45–49	154 391	30 897	25 926	54 608	28 510	8 990	2 789	1 091	506	1 074
50–54	176 612	34 567	28 535	62 773	34 216	10 780	3 142	1 138	516	945
55–59	185 152	33 982	29 516	66 042	38 021	11 907	3 227	1 044	467	946
60–64	183 336	30 737	31 189	67 801	37 335	11 390	2 828	907	375	774
65–69	185 685	28 358	35 712	73 414	34 504	9 586	2 365	706	324	716
70–74	186 034	25 683	38 833	75 566	32 576	9 439	2 242	712	302	681
75–79	118 190	15 649	22 989	46 936	22 228	7 125	1 939	627	256	441
80–84	96 256	12 877	15 945	33 858	20 211	8 398	2 897	1 180	445	445

**Tabellbilaga 3. Män i åldern 15–84 år efter antalet levande födda barn 31.12.2019 (Tabellen har korrigerats 29.10.2020. De korrigerade punkterna är markerade med rött.)**

Ålder	Antal levande födda barn									
	Män totalt	0	1	2	3	4	5	6	7	8-
15–84	2 235 431	961 060	312 619	559 432	271 141	85 023	25 402	9 154	3 982	7 618
15–19	152 230	152 016	200	14	-	-	-	-	-	-
20–24	161 679	155 587	4 864	1 071	146	10	1	-	-	-
25–29	183 092	152 240	18 392	9 504	2 179	553	162	52	9	1
30–34	181 115	107 888	32 757	28 638	8 340	2 147	749	353	145	98
35–39	186 122	73 669	34 430	50 113	19 371	5 282	1 624	710	377	546
40–44	177 928	53 797	29 068	56 891	25 820	7 675	2 415	854	457	951
45–49	159 982	44 422	25 575	51 028	25 745	8 098	2 592	1 018	450	1 054
50–54	179 182	48 381	27 594	56 176	30 572	10 366	3 313	1 237	514	1 029
55–59	183 719	46 690	26 740	58 995	33 917	11 192	3 494	1 216	529	946
60–64	176 283	41 184	26 257	58 428	33 742	11 175	3 155	1 062	422	858
65–69	171 275	34 434	28 179	61 946	31 838	9 988	2 785	953	380	772
70–74	163 697	27 657	30 018	64 131	29 087	8 769	2 305	743	302	685
75–79	93 987	13 781	17 500	37 695	17 237	5 265	1 458	460	201	390
80–84	65 140	9 314	11 045	24 802	13 147	4 503	1 349	496	196	288

**Tabellbilaga 4. Kvinnor efter ålder, antal barn och andelen barn 31.12.2019 (Tabellen har korrigerats 29.10.2020. De korrigerade punkterna är markerade med rött.)**

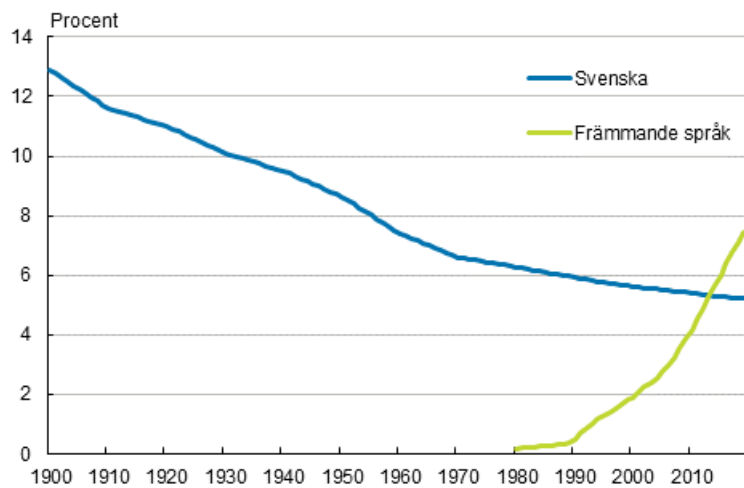
Ålder	Kvinnor totalt	Levande födda barn, totalt	Antalet barn per kvinna	Barnaföderskor sammanlagt	Barnaföderskornas andel av åldersklassen, %	Antalet barn per barnaföderska
15–84	2 267 815	3 359 021	1,48	1 492 491	65,8	2,25
15–19	144 441	711	0,00	668	0,5	1,06
20–24	152 265	16 417	0,11	12 463	8,2	1,32
25–29	172 593	79 972	0,46	48 502	28,1	1,65
30–34	169 653	184 587	1,09	94 983	56,0	1,94
35–39	174 660	282 777	1,62	128 574	73,6	2,20
40–44	168 547	314 325	1,86	134 395	79,7	2,34
45–49	154 391	291 572	1,89	123 494	80,0	2,36
50–54	176 612	335 735	1,90	142 045	80,4	2,36
55–59	185 152	358 780	1,94	151 170	81,6	2,37
60–64	183 336	354 687	1,93	152 599	83,2	2,32
65–69	185 685	350 420	1,89	157 327	84,7	2,23
70–74	186 034	350 259	1,88	160 351	86,2	2,18
75–79	118 190	231 887	1,96	102 541	86,8	2,26
80–84	96 256	206 892	2,15	83 379	86,6	2,48

**Tabellbilaga 5. Män efter ålder, antal barn och andelen barn 31.12.2019 (Tabellen har korrigerats 29.10.2020. De korrigerade punkterna är markerade med rött.)**

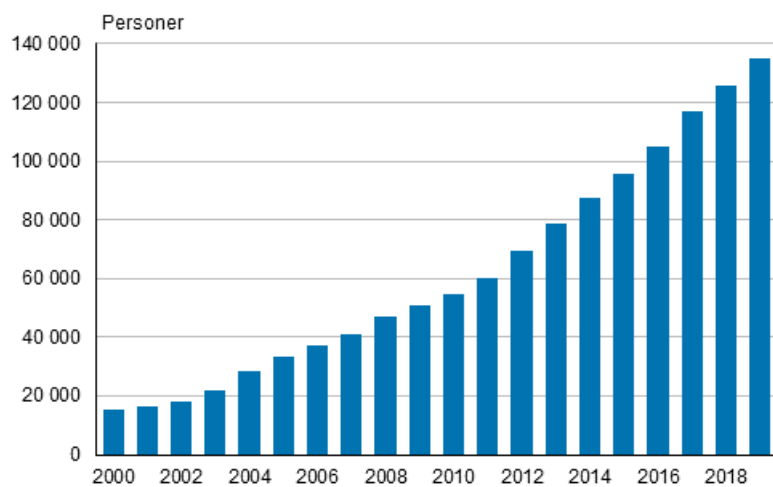
Ålder	Män totalt	Levande födda barn, totalt	Antalet barn per man	Antalen män som har barn	Fädernas andel av åldersklassen, %	Antalet barn per far
15–84	2 235 431	2 872 237	1,28	1 274 371	57,0	2,25
15–19	152 230	228	0,00	214	0,1	1,07
20–24	161 679	7 489	0,05	6 092	3,8	1,23
25–29	183 092	47 344	0,26	30 852	16,9	1,53
30–34	181 115	131 356	0,73	73 227	40,4	1,79
35–39	186 122	233 871	1,26	112 453	60,4	2,08
40–44	177 928	280 633	1,58	124 131	69,8	2,26
45–49	159 982	270 140	1,69	115 560	72,2	2,34
50–54	179 182	311 239	1,74	130 801	73,0	2,38
55–59	183 719	329 525	1,79	137 029	74,6	2,40
60–64	176 283	323 095	1,83	135 099	76,6	2,39
65–69	171 275	318 006	1,86	136 841	79,9	2,32
70–74	163 697	306 037	1,87	136 040	83,1	2,25
75–79	93 987	181 189	1,93	80 206	85,3	2,26
80–84	65 140	132 085	2,03	55 826	85,7	2,37

# Figurbilagor

**Figurbilaga 1. Den svenskspråkiga befolkningens andel och andelen personer med främmande språk som modersmål av hela befolkningen 1900–2019**



**Figurbilaga 2. Finska medborgare med dubbelt medborgarskap 2000–2019**



# Kvalitetsbeskrivning: Befolkningsstruktur 2019

## 1. Relevans av statistikuppgifterna

Statistiken över befolkningsstrukturen beskriver den befolkning som årets sista dag bott i Finland.

Myndigheten för digitalisering och befolkningsdata upprätthåller befolkningsdatasystemet i Finland. Den senaste mantalsskrivningen i Finland verkställdes 1.1.1989. Därefter har befolkningsdatasystemet uppdaterats med ändringsanmälningar. I lagen om befolkningsdatasystemet och de certifikattjänster som tillhandahålls av Myndigheten för digitalisering och befolkningsdata (21.8.2009/661) definieras vilka uppgifter som ska registreras i befolkningsdatasystemet. Anmälningar om befolkningsförändringar för det gångna året inväntas till den sista januari. Myndigheten för digitalisering och befolkningsdata sänder Statistikcentralen uppgifterna om befolkning vid årsskiftet i början av februari.

Statistikcentralen har till uppgift att utarbeta statistik och göra utredningar som gäller samhällsförhållanden (Lag om Statistikcentralen 24.1.1992/48). Till dessa hör också befolkningsstatistik. Statistikcentralens arbetsordning fastställer att enheten för individstatistik gör upp befolknings- och välfärdstatistiken (Statistikcentralens arbetsordning, TK-00-1808-19).

### Begrepp

Med **befolkning** avses de finska medborgare och utlänningar som är stadigvarande bosatta i Finland, även om de är tillfälligt utomlands.

Utlänningar har laglig hemvist i Finland om vistelsen har varat eller är avsedd att vara minst ett år. Till befolkningen räknas inte personer som bor tillfälligt i Finland. En asylsökande ingår i den officiella folkmängden och annan statistik från Statistikcentralen bara om han eller hon, utöver ett positivt beslut om uppehållstillstånd, fått en personbeteckning och hemkommun. Personen finns inte med i statistiken, om personbeteckning och/eller hemkommun saknas. Termen ”kommunplats” som förekommit i offentligheten är inte samma sak som hemkommun. Asylsökande som inte beviljats uppehållstillstånd och vars ansökningsprocess pågår finns inte med i Statistikcentralens statistik.

Personer bosatta i Finland vilka är medlemmar av en främmande stats ambassad, handelsrepresentation eller konsulat och dessa personers familjemedlemmar och personliga tjänstefolk räknas inte till befolkningen i Finland, om de inte är finska medborgare. Till den i Finland bosatta befolkningen räknas däremot den finländska personalen på Finlands ambassader och handelsrepresentationer i utlandet samt personer som tjänstgör i FN:s fredsbevarande styrkor.

En finsk medborgare som kommit till Finland måste meddela magistraten om vistelser som överstiger tre månader. Magistraten uppdaterar uppgifterna i befolkningsdatasystemet (lag 661/2009). Av en utlänning som kommer till Finland krävs det att han har ett giltigt visum, uppehållstillstånd eller uppehållstillstånd för arbetstagare eller näringsidkare, om han inte är medborgare i ett EU- eller EES-land eller om ej annat föranleds av internationella överenskommelser som är bindande för Finland (Utlänningslag 301/2004). En medborgare i ett EU- eller EES-land kan vistas i Finland i tre månader utan särskilt tillstånd, varefter han behöver grunder för sin vistelse i landet och registrering hos magistraten. Magistraten registrerar i befolkningsdatasystemet de uppgifter som den fått om en utländsk medborgares hemort, om personen får en hemkommun i Finland enligt lagen om hemkommun (201/1994) och en stadigvarande bostad.

På motiverad begäran kan en utländsk medborgares uppgifter registreras också efter en kortvarig vistelse, om denne t.ex. har en sådan tillfällig bostad i Finland som avses i lagen om hemkommun och registreringen är nödvändig för att denne ska kunna göra sina rättigheter gällande när det gäller arbete eller motsvarande omständigheter. I statistiken över befolkningsförändringar räknas en person som flyttar från utlandet till Finland som invandrare endast om det i befolkningsdatasystemet antecknats att denne fått en stadigvarande bostad i Finland.

Personer som flyttar ut ur landet ska göra en flyttningsanmälan på samma sätt som personer som flyttar i Finland (lagarna 661/2009, 201/1994). Som utvandrare betraktas personer som flyttar utomlands för en längre tid än ett år. Undantag är finska medborgare som är diplomater, personer som arbetar inom utvecklingssamarbete m.m. (Lag om hemkommun 201/1994). Enligt en överenskommelse mellan de

nordiska länderna betraktas tillfällig vistelse på mindre än sex månader inte som flyttning (Lag om hemkommun 201/1994, förordning och statsfördrag 96/2006).

När en person flyttar från ett nordiskt land till ett annat bör han anmäla inflyttningslandets lokala registermyndighet om sin inflyttning. Registermyndigheten beslutar om personen registreras som boende i inflyttningslandet eller inte. Registermyndigheten i inflyttningslandet meddelar personen i fråga och registermyndigheten i utflyttningslandet om sitt beslut. I utflyttningslandets befolkningsregister antecknas som utflyttningsdag den dag då personen upptagits i inflyttningslandets lokala befolkningsregister (Lag om hemkommun 201/1994, förordning och statsfördrag 96/2006).

Med **bostadsort** avses den ort där den bostad i vilken en person varit skriven den sista dagen under året är belägen. Den nuvarande lagen om hemkommun ger en person större frihet att välja sin stadigvarande bostadsort. Studerande kan t.ex. om de så önskar vara skrivna på den ort där de studerar. Också bostadslösa hör till den bofasta befolkningen i en kommun.

En person kan, förutom sin stadigvarande hemvist, ha en tillfällig boning i en bostad där han/hon enligt egen uppgift bor tillfälligt minst tre månader. Statistiken görs bara upp enligt den stadigvarande bostadsorten. Uppgifterna om bostadsort har tagits ur befolkningsdatasystemet.

Uppgift om **civilstånd** erhålls ur befolkningsdatasystemet. Observera att samboende inte är ett civilstånd. Det finns representanter för alla civilstånd bland dem som är samboende, också personer som fortfarande officiellt är gifta

De nuvarande bestämmelserna om äktenskapsskillnad inbegriper inte längre begreppet hemskillnad. Personer som före 1.1.1988 på basis av de gamla bestämmelserna om äktenskapsskillnad tilldömts och fortfarande lever i hemskillnad har i statistiken betraktats som gifta.

Ett par där båda är av samma kön har sedan 1.3.2002 också i Finland fått registrera sitt partnerskap. I tabellerna över kommunerna har de personer som lever i ett registrerat partnerskap sammanslagits med gifta p.g.a. datasekretess och på motsvarande sätt har frånskilda från och änkor/änklingar efter registrerat partnerskap sammanslagits med frånskilda och änkor/änklingar.

Civilståndindelningen är följande:

- ogift
- gift
- frånskild
- änka/änkling
- i registrerat partnerskap
- frånskild från registrerat partnerskap
- frånskild från registrerat partnerskap
- änka/änkling efter registrerat partnerskap

År 2019 ingick i befolkningsdatasystemet 79 000 personer utan uppgift om civilstånd. Det var invandrare vars uppgifter om civilstånd inte har införts i befolkningsdatasystemet. Befolkningsdatalagen kräver att uppgiften om civilstånd införs i befolkningsdatasystemet bara för finska medborgares del. För statistiken kodades barnlösa personer som ogifta och om personen hade barn ändrades hans/hennes civilstånd till frånskild.

**Födelselandet** fastställs enligt moderns stadigvarande hemland vid tiden för barnets födelse och är oftast i enlighet med gällande statsstruktur vid tiden för födelsen. Därmed är t.ex. Sovjetunionen oftast födelseland för estniska inflyttare som är födda före Estlands självständighet. Likaså är Finland födelseland för personer som är födda inom de områden som Finland överlätit, trots att området inte längre hör till Finland.

I vissa fall kan man korrigera en persons födelseland så att det fastställs enligt den nuvarande statsstrukturen i landet. Detta kräver att personen själv är aktiv och gör en anmälan till magistraten. Vid kodningen av födelselandet används ISO 3166-standard.

## **Härkomst och bakgrundsland**

Statistikcentralen har under år 2012 infört en ny klassificering efter härkomst. En liknande klassificering används redan i de övriga nordiska länderna. Härkomst och bakgrundsland bestäms utgående från uppgiften om födelseland för en persons föräldrar. Med hjälp av klassificeringen efter härkomst är det lätt att särskilja utrikes födda och inrikes födda personer med utländsk bakgrund.

Uppgifter om personer som dött före år 1964 har inte förts in i befolkningsdatasystemet. I Finlands befolkning ingår något under 900 000 personer födda i Finland, vars båda föräldrar har okänt födelseland, eftersom dessa personers föräldrar var döda innan befolkningsdatasystemet grundades. Då uppgifter saknas om föräldrar till personer som är födda i Finland före år 1970 har man slutit sig till att de är av finländsk bakgrund, om de talar ett inhemskt språk som sitt modersmål (finska, svenska, samiska). Även alla personer som har minst en förälder som är född i Finland är av finländsk bakgrund. Alla personer som är av finländsk bakgrund har Finland som bakgrundsland.

De personer vars enda kända förälder eller båda föräldrar är födda utomlands är av utländsk bakgrund. Av utländsk bakgrund är också utrikes födda personer med föräldrar om vilka det inte finns uppgifter i befolkningsdatasystemet. Man har slutit sig till att personer som är födda i Finland före år 1970 och som talar ett främmande språk som modersmål är av utländsk bakgrund liksom också personer som är födda i Finland år 1970 eller efter det, om det inte finns uppgifter om någondera föräldern i befolkningsdatasystemet.

Om personens båda föräldrar är utrikes födda är bakgrundslandet i första hand det land där den biologiska modern är född. Om det bara finns uppgift om den utrikes födda fadern, är bakgrundslandet det land där fadern är född. Om det inte finns uppgifter om någondera föräldrarnas födelseland, är utrikes födda personers bakgrundsland personens eget födelseland. I sådana fall där det inte finns uppgifter om föräldrarna till inrikes födda personer och då man slutit sig till att personerna är av utländsk härkomst är bakgrundslandet okänt.

I fråga om barn som är adopterade från utlandet jämställs adoptivföräldrar med biologiska föräldrar. På så sätt betraktas barn som adopterats från utlandet av personer födda i Finland som barn med finländsk bakgrund och deras bakgrundsland är sålunda Finland.

**Medborgarskap** är ett rättsligt förhållande mellan individen och staten, som definierar individens ställning i staten och de viktigaste rättigheterna och skyldigheterna i förhållandet mellan individen och staten (Medborgarskapslag, 359/2003). Om en person är medborgare i två länder, av vilka det ena är Finland, ingår han/hon i statistiken som finsk medborgare. Om en utländsk medborgare som bor i Finland har medborgarskap i flera andra länder, ingår han/hon i registret och statistiken som medborgare i det land som utfärdat det pass på vilket han/hon kommit till Finland.

I klassificeringen av medborgarskap används ISO 3166 -standarderna.

**Medelfolkmängden** är det aritmetiska medeltalet för folkmängden i början och i slutet av året.

Uppgift om **religionssamfund** erhålls ur befolkningsdatasystemet. I samband med namngivning uppges trossamfundet för barnet i befolkningsdatasystemet. Uppgiften hålls om man inte separat ändrar det med en anmälan.

Den nya religionsfrihetslagen (453/2003) trädde i kraft 1.8.2003. Den nya lagen gjorde det möjligt för en person att höra till flera religiösa samfund samtidigt under en övergångstid på tre år. Övergångstiden upphörde 1.8.2006 och därefter bestämmer de religiösa samfunden själva om deras medlemmar också kan höra till andra religiösa samfund. Dessa personer finns inte med i medlemsantalet för det religiösa samfund som de anslutit sig till då de redan tillhört ett annat samfund.

Statistik över trossamfund görs bara över de personer som antecknats i religiösa samfund i Patent- och registerstyrelsens register. I Finland kan minst 20 fullvuxna personer grunda ett religionssamfund (Religionsfrihetslag 453/2003).

För de barn som fötts i slutet av året och för vilka namn, språk och religion inte anmälts till befolkningsdatasystemet under januari, förs moderns religion vid årsskiftet till statistiken som religion för barnet. I följande års statistik har uppgiften preciserats efter anmälan.



För utlänningars del ger uppgiften om trossamfund inte en korrekt bild. Alla religionssamfund finns inte i Patent- och registerstyrelsens register och alla religionsutövare ansluter sig inte till församlingar. I slutet av år 2019 hörde 85 procent av personer med ett främmande språk som modersmål som var bosatta i Finland enligt befolkningsdatasystemet inte till något registrerat religionssamfund.

Uppgiften om trossamfund är definierad som ytterst känslig. Landskapsvis och kommunvis kan man publicera bara trossamfund med minst 20 fall.

Med **ålder** avses en persons ålder i hela år den sista dagen under året. Uppgiften har tagits ur Befolkningsregistercentralens befolkningsdatasystemet.

Uppgiften om **språk** införs i befolkningsdatasystemet samtidigt som föräldrarna uppger namnet på ett nyfött barn och dess trossamfund. Uppgiften är oförändrad i registret, om den inte ändras separat. För de barn som fötts i slutet av året och för vilka namn, språk och religion inte meddelats till befolkningsdatasystemet under februari-månad, förs moderns språk och religion in i statistiken för årsskiftet som språk och religion för barnet. I följande års statistik har uppgiften preciserats efter att meddelandet erhållits. Uppgiften om språk kan eventuellt ändras för barn i tvåspråkiga familjer, där faderns språk kan antecknas som språk i befolkningsdatasystemet.

I tillförlitlighetsundersökningen av befolkningsdatasystemet år 2012 frågades omkring 9 000 personer i arbetsför ålder om deras modersmål är korrekt i befolkningsdatasystemet. Uppgiften var korrekt för 99,7 procent av svarspersonerna.

Under år 1999 övergick Myndigheten för digitalisering och befolkningsdata till att koda språk enligt ISO 639 -standard. Statistikcentralen har fått språken färdigt kodade (ISO 639-1) från Myndigheten för digitalisering och befolkningsdata sedan år 1999 och de icke-kodade språken i klartext. Bland språknamnen i klartext fanns många språk som var något felskrivna eller skrivna på svenska. För dessa språk har Statistikcentralen givit en kod. Tidigare har Statistikcentralen kodat alla främmande språk utgående från namnen i klartext och givit språket en kod om det i Finland talats av omkring 15 personer.

Statistikcentralen har utvecklat en **statistisk kommungruppering** och tillämpar den sedan år 1989. Indelningen gör en bättre åtskillnad mellan städer och landsbygd än den administrativa indelningen i städer och övriga kommuner.

I kommunindelningen har kommunerna grupperats i tre grupper på basis av andelen tätortsbefolkning och folkmängden i den största tätorten:

- Urbana kommuner
- Tätortskommuner
- Landsbygdskommuner

Till *urbana kommuner* förs de kommuner i vilka minst 90 procent av befolkningen bor i tätorter eller där folkmängden i den största tätorten är minst 15 000.

*Tätortskommuner* är däremot de kommuner i vilka minst 60 procent, men under 90 procent av befolkningen bor i tätorter och där folkmängden i den största tätorten är minst 4 000 men under 15 000.

Till *landsbygdskommuner* förs de kommuner där mindre än 60 procent av befolkningen bor i tätorter och där folkmängden i den största tätorten är under 15 000 och de kommuner där minst 60 procent, men under 90 procent av befolkningen bor i tät-orter och där folkmängden i den största tätorten är under 4 000.

Grupperingen har uppdaterats på basis av 2019 års tätortsgränsuppgifter.

En **tätort** är en förtätning av byggnader med minst 200 invånare. Som grund för avgränsningen används befolkningsuppgiften från slutet av året innan. Tätorter definieras och avgränsas i samarbete med Finlands miljöcentral med hjälp av metoder som bygger på geografisk information, i vilka man använder sig av byggnads- och befolkningsuppgifter i Statistikcentralens 250 m x 250 m rutmaterial. Vid definieringen granskas folkmängden samt antalet byggnader och våningsarealen i rutor som innehåller byggnader och i gränsande rutor. Av de sammanhängande förtätningar av byggnader som uppstått vid definieringen väljs de som har minst 200 invånare.

## 2. Metodbeskrivning

Befolkningsmaterialet är ett totalmaterial, som omfattar hela den i Finland bosatta befolkningen som uttagits ur befolkningsdatasystemet.

## 3. Felfrihet och exakthet

Befolkningsdatasystemet kan allmänt taget anses mycket täckande. För att en person skall få en personbeteckning måste han/hon registreras i befolkningsdatasystemet. I praktiken är det omöjligt att leva i Finland utan personbeteckning. Lagligt arbete, att öppna ett bankkonto, att sköta ärenden med myndigheter osv. förutsätter en personbeteckning. Man kan anta att det inte i Finland finns ett betydande antal personer som arbetar 'svart' under perioder på mer än ett år och som får lön kontant. En vistelse på minst ett år är en förutsättning för registrering i befolkningen i Finland.

Befolkningsdatasystemet har upprätthållits efter indragningen av mantalsskrivningen sedan år 1989 bara på basis av anmälningar om befolkningsförändringar. Den tillförlitlighetsundersökning som gjorts om befolkningsdatasystemet beträffande adresser berättar om anmälningarnas riktigheten.

Myndigheten för digitalisering och befolkningsdata har beställt av Statistikcentralen en urvalsundersökning om adressuppgifternas riktighet. Omkring 11 000 personer tillfrågas om deras adress i befolkningsdatasystemet är korrekt. I undersökningen år 2012 var uppgiften korrekt gällande 98,9 procent av svarspersonerna. Urvalsbortfallet var 16,9 procent. Vid bortfall försökte man kontrollera adresserna i andra källor. Man kunde då fastställa att adressen var korrekt för 92,3 procent av personerna i bortfallet, för 5,9 procent var den inkorrekt och för 1,8 procent kunde den inte kontrolleras. Om man förmodar att alla de uppgifter i bortfallet som inte kunde kontrolleras var inkorrekta, hade den slutliga andelen korrekta adresser varit 98,1 procent.

Den kommunvisa befolkningstatistiken påverkas av felaktiga adresser bara om den felaktiga adressen är i någon annan kommun än den rätta adressen. Av de felaktiga adresser är bara en del i fel kommun.

I samband med kommunalvalen avslöjar returnerade anmälningar om utlänningars rösträtt i allmänhet omkring 1 000 personer, som flyttat från Finland utan flyttningsanmälan och som således fortsättningsvis är statistikförda i befolkningen. Befolkningsregistercentralen avlägsnar dessa ur den i landet bosatta befolkningen i befolkningsdatasystemet före följande årsskifte.

Efter utredning har man från det befolkningsmaterial man erhållit från befolkningsdatasystemet i slutet av år 2019 strukit 15 555 personer som sannolikt flyttat utomlands. Dessa personer är mest utländska medborgare vars adress är okänd och som under åren 2017–2018 inte erhållit löneinkomst, kapitalinkomst, företagarinkomst, arbetslöshetsstöd, pensionsinkomst, utkomststöd eller sjukförsäkringsersättning.

## 4. Tidsenlighet och rättidighet

Statistikcentralen daterar befolkningen vid årsskiftet årets sista dag. Sedan år 1999 har man som områdesindelning använt områdesindelningen den första dagen följande år. De kommuner som årets första dag sammanslås har således redan statistikförts tillsammans i statistiken för föregående års sista dag. Uppgiften om de sammanslagna kommunernas folkmängd före sammanslagningen finns dock tillgänglig vid behov.

Preliminära uppgifter om befolkningen kommunvis finns tillgängliga månatligen.

[http://tilastokeskus.fi/til/vamuu/index\\_sv.html](http://tilastokeskus.fi/til/vamuu/index_sv.html)

[http://pxnet2.stat.fi/PXWeb/pxweb/sv/StatFin/StatFin\\_\\_vrm\\_\\_vamuu/?tablelist=true](http://pxnet2.stat.fi/PXWeb/pxweb/sv/StatFin/StatFin__vrm__vamuu/?tablelist=true)

## 5. Tillgänglighet och transparens

Primäruppgifter om befolkningen finns tillgängliga i elektronisk form kommunvis eller med en större områdesindelning i Statistikcentralens avgiftsfria informations-tjänst 'Befolkning' (Statistikdatabaser) på Internet under adress: [http://pxnet2.stat.fi/PXWeb/pxweb/sv/StatFin/StatFin\\_\\_vrm\\_\\_vaerak/?tablelist=true](http://pxnet2.stat.fi/PXWeb/pxweb/sv/StatFin/StatFin__vrm__vaerak/?tablelist=true)

Mera specificerade uppgifter om befolkningen, bl.a. efter kommunens delområde, finns under den avgiftsbelagda elektroniska informationstjänsten. Mera information om Statistikcentralens avgiftsbelagda tjänster finns under adress: [http://www.stat.fi/tup/tilastotietokannat/index\\_sv.html](http://www.stat.fi/tup/tilastotietokannat/index_sv.html)

## 6. Jämförbarhet

Till och med år 1998 sammanställdes den kommunvisa befolkningsstatistiken för årsskiftet enligt områdesindelningen årets sista dag. Från och med år 1999 har man använt områdesindelningen den första dagen följande år. Vid beräkning av förändringen av folkmängden i kommunen har förändringen räknats för de sammanslagna kommunernas del med beaktande av de tidigare folkmängderna i de kommuner som sammanslås.

Vid tabellering av regionala tidsserier om befolkningen kan tabellerna antingen göras enligt områdesindelningen resp. år eller genom att retroaktivt uppdatera områdesindelningen att motsvara statistiken det sista året. I tabellerna anges alltid vilken områdesindelning som använts.

Uppgifter om befolkningen finns tillgängliga sedan år 1749. Från och med år 1865 har folkmängder publicerats efter församling och fr.o.m. år 1920 folkmängder efter kommun. Till och med år 1940 finns det uppgifter om befolkningens ålder, civilstånd och språk tillgängliga i prästerskapets tioårstabeller. Från och med år 1950 anges dessa uppgifter kommunvis på basis av folkräkningar. Från och med år 1970 är årliga uppgifter om befolkningens ålder samt civilstånd och språk tillgängliga kommunvis.

Årliga uppgifter om befolkningen efter kommun finns tillgängliga sedan år 1972.

[http://pxnet2.stat.fi/PXWeb/pxweb/sv/StatFin/StatFin\\_\\_vrm\\_\\_vaerak/?tablelist=true](http://pxnet2.stat.fi/PXWeb/pxweb/sv/StatFin/StatFin__vrm__vaerak/?tablelist=true)

Befolkningsstatistik för 1750- har digitaliserats till pdf-format och finns i Nationalbibliotekets tjänst Doria.

[Publikationer om Befolkningsstruktur och befolkningsförändringar i Doria \(på finska\)](#)

[Publikationer om Folkräkningar i Doria \(på finska\)](#).

## 7. Tydlighet och konsistens

I Statistikcentralens övriga statistik används befolkningsstatistikens material som primäruppgifter i fråga om befolkningen. Således stämmer Statistikcentralens olika statistikgrenar överens med varandra när det gäller uppgifterna om befolkningen.

## Förfrågningar

Laura Lipasti 029 551 3041

Juhana Nordberg 029 551 3051

Ansvarig avdelningschef:

Hannele Orjala

[vaesto.tilasto@stat.fi](mailto:vaesto.tilasto@stat.fi)

[www.stat.fi](http://www.stat.fi)

Källa: Befolkningsstruktur 2019, Statistikcentralen