

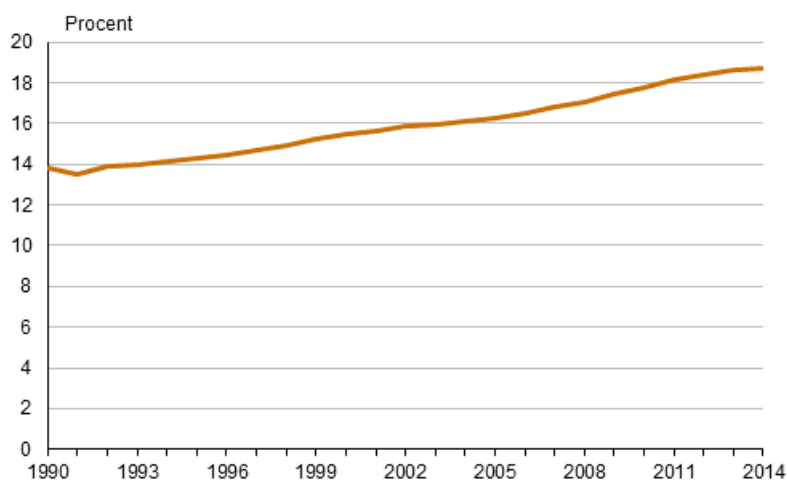
Befolkningsstruktur 2014

Årsöversikt

Nästan var femte 45–49-årig kvinna har inte fött barn

Enligt Statistikcentralens statistik över befolkningsstrukturen har 18,7 procent av alla kvinnor i åldern 45–49 år som var bosatta i Finland år 2014 och talade ett inhemskt språk som modersmål inte fött barn. År 1990 var motsvarande andel 13,8 procent. Andelen kvinnor som fött barn har varit långsamt, men varaktigt sjunkande.

Andelen kvinnor som inte fött barn av 45–49-åringar som talar ett inhemskt språk som modersmål 1990–2014



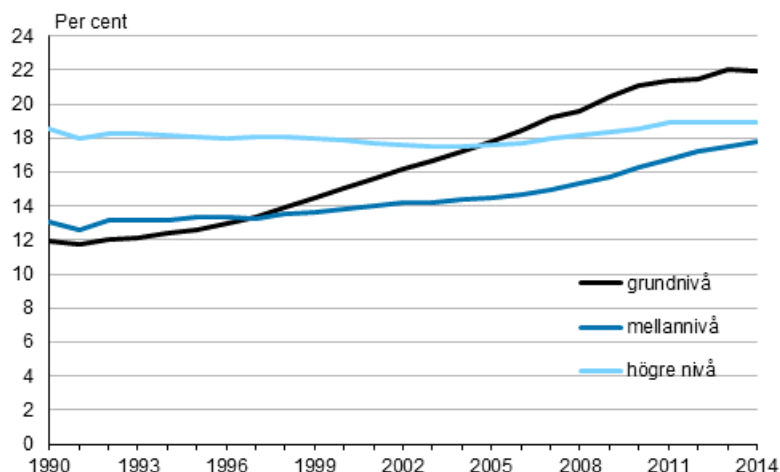
Andelen kvinnor som inte fött barn stigande särskilt bland lågutbildade

När man granskar utvecklingen av andelen kvinnor som inte fött barn efter utbildning, är utvecklingsriktningarna olika bland kvinnor med olika utbildningsnivåer. År 2014 var andelen kvinnor som inte fött barn av kvinnorna i åldern 45–49 år som talar ett inhemskt språk som modersmål och som har examen på enbart grundnivå 22,0 procent. År 1990 var motsvarande andel bara 12,0 procent.

År 2014 var andelen kvinnor som inte fött barn av kvinnorna i åldern 45–49 år som har examen på mellannivå 17,8 procent, medan motsvarande andel var 13,0 procent år 1990.

Andelen högutbildade kvinnor som fött barn har i praktiken inte sjunkit. År 1990 var andelen högutbildade kvinnor i åldern 45–49 år som inte fött barn 18,6 procent. År 2014 var motsvarande andel 18,9 procent.

Andelen kvinnor som inte fött barn av 45–49-åringar som talar ett inhemskt språk som modersmål 1990–2014



Andelen som inte fött barn har sjunkit bland högre tjänstemän och stigit bland arbetare

Om man ser till socioekonomisk ställning kan klara skillnader också observeras då man granskar sysselsatta kvinnor i åldern 45–49 år, som talar ett inhemskt språk som sitt modersmål. Bland högre tjänstemän har andelen som inte fött barn till och med sjunkit. År 1995 var andelen som inte fött barn av kvinnorna i åldern 45–49 år som hörde till högre tjänstemän 19,5 procent. År 2013 var motsvarande andel 17,7 procent.

Bland sysselsatta kvinnor var andelen lägre tjänstemän i åldern 45–49 år som inte fött barn 13,3 procent år 1995 och 15,6 procent år 2013.

Bland sysselsatta kvinnor var andelen arbetare i åldern 45–49 år som inte fött barn 10,6 procent år 1995. År 2013 var motsvarande andel 18,2 procent.

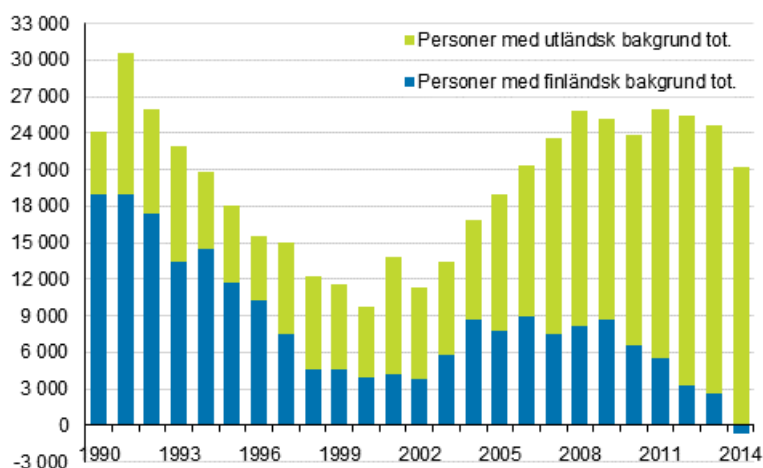
Andelen kvinnor som inte fött barn har stigit kraftigt bland arbetslösa i åldern 45–49 år

Sett till huvudsaklig verksamhet är skillnaderna ännu större. Av kvinnor i åldern 45–49 som talar ett inhemskt språk som sitt modersmål var andelen som inte fött barn år 1995 omkring 13 procent bland både arbetslösa och sysselsatta. År 2013 var motsvarande siffror bland sysselsatta och arbetslösa 16,4 procent respektive 23,5 procent sett till huvudsaklig verksamhet.

Antalet personer med finländsk bakgrund minskade år 2014

Folkmängden i Finland ökade med 20 483 personer under år 2014. Antalet personer med utländsk bakgrund ökade med 21 187, medan antalet personer med finländsk bakgrund minskade med 704. Detta är första gången som antalet personer med finländsk bakgrund av befolkningen har minskat under den granskade perioden 1990–2014. Minskningen var visserligen ännu liten: jämfört med föregående år 0,01 procent. Antalet personer med utländsk bakgrund har åter ökat med 7 procent.

Förändring av folkmängden efter härkomst, 1990–2014



År 2014 bodde 322 711 personer med utländsk bakgrund i Finland. Detta var 5,9 procent av hela befolkningen. Antalet personer med utländsk bakgrund i första generationen, dvs. utrikes födda, uppgick till 273 306 och antalet personer i andra generationen, dvs. inrikes födda, uppgick till 49 405.

När man ser till kontinent hade 58 procent av alla personer med utländsk bakgrund europeisk bakgrund. Tjugofyra procent hade asiatisk bakgrund och 12 procent afrikansk bakgrund.

Fördelningen på personer med utländsk bakgrund respektive finländsk bakgrund har samband med klassificeringen härkomst. Läs mera om definitionen av härkomst [här](#).

Den nya temawebbplatsen om invandrare och integration har öppnats

Mer information om befolkningen med invandrarbakgrund finns på Statistikcentralens nya temawebbplats [Invandring och integration](#) (på finska). Sidorna där det för närvarande finns uppgifter om befolkningsstrukturen kommer att kompletteras under december. På sidorna publiceras också resultat från Undersökningen om arbete och välfärd hos personer med utländsk härkomst (UTH).

Innehåll

Tabeller

Tabellbilagor

Tabellbilaga 1. Kommuner grupperade efter invånarantal landskapsvis 31.12.2014.....	5
Tabellbilaga 2. Giftnor efter äktenskapets varaktighet och ordningsnummer 31.12.2014.....	6
Tabellbilaga 3. Kvinnor i åldern 15–79 år efter antalet levande födda barn 31.12.2014.....	7
Tabellbilaga 4. Män i åldern 15–79 år efter antalet levande födda barn 31.12.2014.....	7
Tabellbilaga 5. Kvinnor efter ålder, antal barn och andelen barn 31.12.2014.....	8
Tabellbilaga 6. Män efter ålder, antal barn och andelen barn 31.12.2014.....	8
Tabellbilaga 7. Befolkningen efter religiöst samfund 2000–2014.....	9

Figurer

Figurbilagor

Figurbilaga 1. Den svenskspråkiga befolkningens andel av hela befolkningen 1900–2014.....	10
Figurbilaga 2. Andelen personer som inte hör till ett religiöst samfund efter kön 1990–2014.....	10
Figurbilaga 3. Finska medborgare med dubbelt medborgarskap 2000–2014.....	10
Kvalitetsbeskrivning: Befolkningsstruktur 2014.....	11

Tabellbilagor

Tabellbilaga 1. Kommuner grupperade efter invånarantal landskapsvis 31.12.2014

Landskap	Invånarantalgrupp										
	Kommuner totalt	- 999	1 000–2 999	3 000–4 999	5 000–6 999	7 000–8 999	9 000–11 999	12 000–19 999	20 000–49 999	50 000–99 999	100 000 -
HELA LANDET	317	14	69	54	39	28	25	34	34	11	9
Nylands landskap	26	-	3	-	4	1	2	2	11	-	3
Egentliga Finlands landskap	27	1	7	2	2	3	3	5	2	1	1
Satakunta landskap	19	-	6	3	2	2	2	2	1	1	-
Egentliga Tavastlands landskap	11	-	2	-	2	2	1	2	1	1	-
Birkalands landskap	22	-	2	4	2	2	3	2	6	-	1
Päijänne-Tavastlands landskap	11	-	1	4	-	1	-	3	1	-	1
Kymmenedalens landskap	7	-	1	1	2	-	-	-	1	2	-
Södra Karelen landskap	9	-	-	5	2	-	-	-	1	1	-
Södra Savolax landskap	14	-	5	2	4	-	-	1	1	1	-
Norra Savolax landskap	19	-	5	6	-	2	2	-	3	-	1
Norra Karelen landskap	13	-	2	2	2	2	1	3	-	1	-
Mellersta Finlands landskap	23	1	8	5	2	-	3	2	1	-	1
Södra Österbottens landskap	18	-	4	3	2	1	1	6	-	1	-
Österbottens landskap	15	-	2	1	5	2	2	2	-	1	-
Mellersta Österbottens landskap	8	1	2	3	1	-	-	-	1	-	-
Norra Österbottens landskap	29	1	7	2	5	5	3	4	1	-	1
Kajanalands landskap	9	-	3	2	-	2	1	-	1	-	-
Lapplands landskap	21	1	4	8	2	3	-	-	2	1	-
Åland	16	9	5	1	-	-	1	-	-	-	-
Invånare	5 471 753	8 422	143 917	212 689	231 903	226 350	255 069	546 979	1 054 982	740 439	2 051 003

Tabellbilaga 2. Giftna kvinnor efter äktenskapets varaktighet och ordningsnummer 31.12.2014

Äktenskapets varaktighet	Äktenskapets ordningsnummer							
	Totalt	1	2	3	4	5	6-	Okänd
Totalt	1 004 278	874 949	113 302	12 109	1 522	232	61	2 103
0	25 270	19 295	4 910	842	176	38	9	-
1	26 335	20 270	5 080	794	157	23	11	-
2	29 554	22 667	5 821	910	120	23	13	-
3	28 226	21 758	5 462	839	136	22	9	-
4	28 509	22 373	5 215	787	118	14	2	-
0-4	137 894	106 363	26 488	4 172	707	120	44	-
5	27 600	21 537	5 218	724	100	19	2	-
6	27 720	21 813	5 110	684	91	18	4	-
7	25 747	20 231	4 812	620	67	15	2	-
8	23 754	18 717	4 402	570	58	6	1	-
9	23 695	18 813	4 353	459	59	10	1	-
5-9	128 516	101 111	23 895	3 057	375	68	10	-
10	22 964	18 074	4 333	491	58	7	1	-
11	20 074	16 046	3 585	388	47	6	2	-
12	20 221	16 157	3 595	415	46	7	1	-
13	18 203	14 568	3 208	382	41	3	1	-
14	18 606	14 967	3 237	365	35	2	-	-
10-14	100 068	79 812	17 958	2 041	227	25	5	-
15-19	79 058	65 197	12 472	1 147	115	10	1	116
20-24	71 755	62 352	8 575	674	46	6	-	102
25-29	69 222	61 611	6 986	429	21	1	-	174
30-34	75 623	68 572	6 425	292	12	1	1	320
35-39	76 493	71 131	4 887	155	10	1	-	309
40-44	84 964	81 871	2 737	72	4	-	-	280
45-49	75 991	74 404	1 477	39	3	-	-	68
50-54	52 850	51 962	831	19	2	-	-	36
55-59	31 998	31 621	350	7	-	-	-	20
60-64	14 040	13 910	123	1	-	-	-	6
65-69	3 495	3 450	41	-	-	-	-	4
70-	197	197	-	-	-	-	-	-
Okänt	2 114	1 385	57	4	-	-	-	668

Tabellbilaga 3. Kvinnor i åldern 15–79 år efter antalet levande födda barn 31.12.2014

Ålder	Antal levande födda barn									
	Kvinnor totalt	0	1	2	3	4	5	6	7	8-
15–79	2 157 890	736 319	348 967	624 847	305 478	94 543	26 747	9 491	4 223	7 275
15–19	150 090	148 937	1 088	63	2	-	-	-	-	-
20–24	167 324	148 478	13 574	4 418	748	101	4	1	-	-
25–29	165 545	108 620	28 733	20 216	5 828	1 507	456	137	38	10
30–34	172 264	67 108	36 850	45 316	15 941	4 370	1 423	653	332	271
35–39	167 323	40 571	30 140	57 465	26 785	7 713	2 366	918	515	850
40–44	154 103	31 532	25 848	54 431	28 273	8 810	2 691	1 033	474	1 011
45–49	177 605	34 628	28 685	63 259	34 418	10 834	3 165	1 154	514	948
50–54	187 142	34 236	29 960	66 719	38 425	12 056	3 266	1 052	478	950
55–59	187 031	31 654	32 044	68 919	37 864	11 605	2 863	921	379	782
60–64	191 909	29 865	37 075	75 456	35 426	9 857	2 442	728	331	729
65–69	195 527	27 543	41 003	78 836	34 092	9 915	2 353	755	320	710
70–74	128 836	17 470	25 102	50 660	24 161	7 811	2 164	706	286	476
75–79	113 191	15 677	18 865	39 089	23 515	9 964	3 554	1 433	556	538

Tabellbilaga 4. Män i åldern 15–79 år efter antalet levande födda barn 31.12.2014

Ålder	Antal levande födda barn									
	Män totalt	0	1	2	3	4	5	6	7	8-
15–79	2 139 778	911 907	305 679	537 422	260 817	81 335	23 775	8 356	3 661	6 826
15–19	156 492	156 119	360	12	1	-	-	-	-	-
20–24	174 762	165 631	7 070	1 761	261	36	3	-	-	-
25–29	174 020	136 338	22 040	11 812	2 813	706	231	63	12	5
30–34	183 123	98 157	35 712	34 242	10 661	2 642	907	422	233	147
35–39	177 106	64 190	32 006	51 529	20 643	5 495	1 586	624	394	639
40–44	160 576	47 775	26 498	50 348	24 410	7 211	2 201	843	368	922
45–49	181 712	50 284	28 175	56 818	30 619	10 136	3 139	1 111	460	970
50–54	188 443	48 708	27 588	60 284	34 506	11 259	3 468	1 184	522	924
55–59	183 866	43 961	27 548	60 406	34 772	11 567	3 217	1 092	431	872
60–64	183 321	38 316	30 349	65 481	33 536	10 522	2 929	995	393	800
65–69	181 087	32 032	33 510	69 773	31 758	9 574	2 543	830	337	730
70–74	110 037	17 201	20 492	43 300	19 984	6 140	1 705	545	228	442
75–79	85 233	13 195	14 331	31 656	16 853	6 047	1 846	647	283	375

Tabellbilaga 5. Kvinnor efter ålder, antal barn och andelen barn 31.12.2014

Ålder	Kvinnor totalt	Levande födda barn, totalt	Antalet barn per kvinna	Barnaföderskor sammanlagt	Barnaföderskornas andel av åldersklassen	Antalet barn per barnaföderska
15–79	2 157 890	3 187 060	1,48	1 421 571	65,9	2,24
15–19	150 090	1 220	0,01	1 153	0,8	1,06
20–24	167 324	25 084	0,15	18 846	11,3	1,33
25–29	165 545	96 128	0,58	56 925	34,4	1,69
30–34	172 264	208 468	1,21	105 156	61,0	1,98
35–39	167 323	285 085	1,70	126 752	75,8	2,25
40–44	154 103	287 776	1,87	122 571	79,5	2,35
45–49	177 605	337 885	1,90	142 977	80,5	2,36
50–54	187 142	362 748	1,94	152 906	81,7	2,37
55–59	187 031	360 595	1,93	155 377	83,1	2,32
60–64	191 909	360 410	1,88	162 044	84,4	2,22
65–69	195 527	366 638	1,88	167 984	85,9	2,18
70–74	128 836	252 141	1,96	111 366	86,4	2,26
75–79	113 191	242 882	2,15	97 514	86,1	2,49

Tabellbilaga 6. Män efter ålder, antal barn och andelen barn 31.12.2014

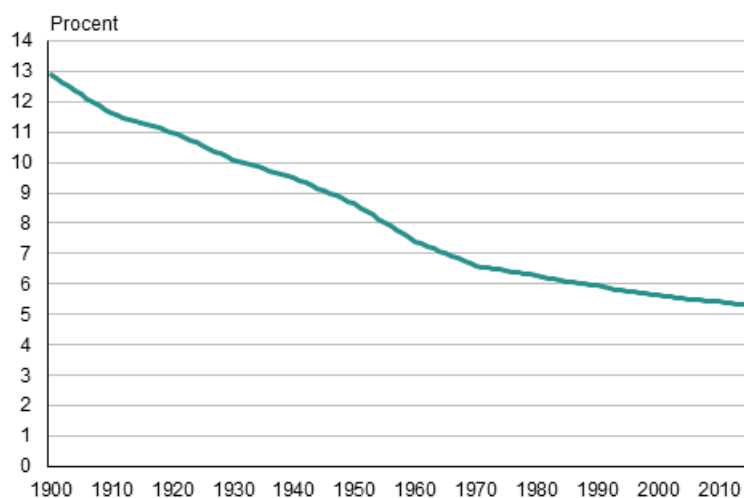
Ålder	Män totalt	Levande födda barn, totalt	Antalet barn per man	Antalen män som har barn	Fädernas andel av åldersklassen	Antalet barn per far
15–79	2 139 778	2 752 194	1,29	1 227 871	57,4	2,24
15–19	156 492	387	0,00	373	0,2	1,04
20–24	174 762	11 534	0,07	9 131	5,2	1,26
25–29	174 020	58 584	0,34	37 682	21,7	1,55
30–34	183 123	156 709	0,86	84 966	46,4	1,84
35–39	177 106	239 226	1,35	112 916	63,8	2,12
40–44	160 576	256 938	1,60	112 801	70,2	2,28
45–49	181 712	309 673	1,70	131 428	72,3	2,36
50–54	188 443	334 388	1,77	139 735	74,2	2,39
55–59	183 866	333 696	1,81	139 905	76,1	2,39
60–64	183 321	335 830	1,83	145 005	79,1	2,32
65–69	181 087	334 436	1,85	149 055	82,3	2,24
70–74	110 037	209 612	1,90	92 836	84,4	2,26
75–79	85 233	171 181	2,01	72 038	84,5	2,38

Tabellbilaga 7. Befolkningen efter religiöst samfund 2000–2014

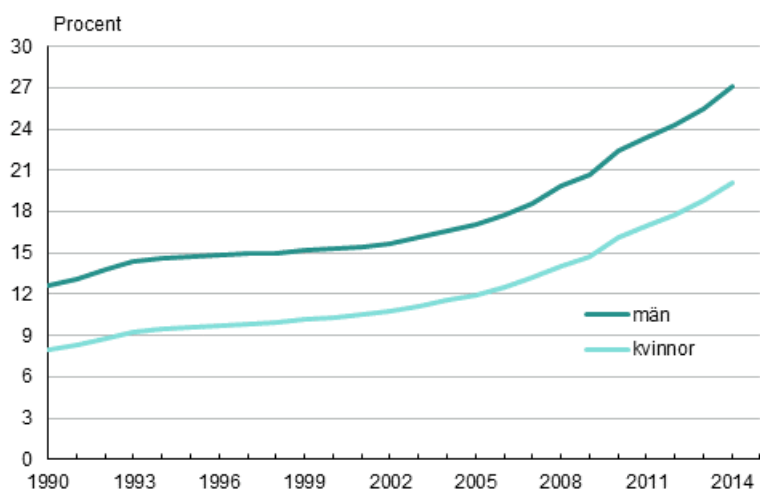
Religiöst samfund	2000	2005	2010	2011	2012	2013	2014
TOTALT	5 181 115	5 255 580	5 375 276	5 401 267	5 426 674	5 451 270	5 471 753
URSPRUNGSRELIGIONER OCH NYHEDENDOM	-	-	-	-	-	-	29
BUDDHISMEN	26	68	509	509	538	877	887
HINDUISMEN	37	66	91	98	96	127	300
ISLAM	1 201	4 239	9 393	10 088	10 596	11 125	12 327
JUDENDOMEN	1 157	1 184	1 208	1 198	1 188	1 170	1 145
KRISTENDOMEN	4 496 227	4 466 126	4 308 342	4 278 219	4 251 545	4 211 277	4 147 658
Adventismen	4 316	4 015	3 648	3 553	3 474	3 413	3 429
Anglikanska kyrkor	95	93	88	84	91	116	138
Baptismen	2 436	2 470	2 419	2 383	2 395	2 373	2 585
Evangelisk-lutherska firkirkoförsamlingar	1 033	1 031	994	984	980	984	987
Pingströrelsen	20	1 992	6 312	6 909	7 477	7 855	8 402
Katolska kyrkan	7 227	8 446	10 640	11 091	11 530	11 994	12 554
Metodismen	1 260	1 256	1 301	1 342	1 352	1 400	1 413
Ortodoxa kyrkor	56 807	59 558	60 851	61 183	61 506	61 608	61 574
Evangelisk-lutherska kyrkan i Finland	4 409 576	4 373 556	4 207 192	4 175 443	4 147 371	4 106 025	4 040 787
Frikyrkor	13 429	13 663	14 485	14 789	14 932	15 064	15 191
Övriga kristna	28	46	412	458	437	445	598
ÖVRIGA RELIGIONSSAMFUND	22 488	22 375	23 304	23 183	22 981	23 007	22 949
Bahá'ísamfunden	469	523	568	560	557	566	666
Jehovas vittnen	18 492	18 329	19 094	19 001	18 826	18 697	18 467
Jesu Kristi Kyrka av Sista Dagars heliga	3 307	3 301	3 225	3 208	3 181	3 282	3 284
Kristensamfundet i Finland	71	78	275	275	280	283	286
Fria katolska kyrkan	144	137	135	132	130	135	134
Övriga	5	7	7	7	7	44	112
UTANFÖR ETT RELIGIÖST SAMFUND	659 979	761 522	1 032 429	1 087 972	1 139 730	1 203 687	1 286 458

Figurbilagor

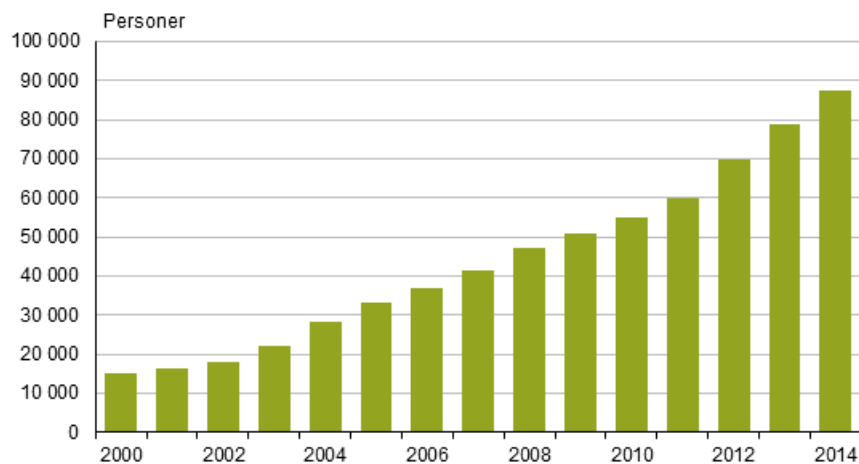
Figurbilaga 1. Den svenskspråkiga befolkningens andel av hela befolkningen 1900–2014



Figurbilaga 2. Andelen personer som inte hör till ett religiöst samfund efter kön 1990–2014



Figurbilaga 3. Finska medborgare med dubbelt medborgarskap 2000–2014



Kvalitetsbeskrivning: Befolkningsstruktur 2014

1. Relevans av statistikuppgifterna

Statistiken över befolkningsstrukturen beskriver den befolkning som årets sista dag bott i Finland..

Befolkningsregistercentralen och magistraten upprätthåller befolkningsdatasystemet i Finland. Den senaste mantalsskrivningen i Finland verkställdes 1.1.1989. Därefter har befolkningsdatasystemet uppdaterats med ändringsanmälningar. I lagen om befolkningsdatasystemet och Befolkningsregistercentralens certifikattjänster (21.8.2009/661) definieras vilka uppgifter som ska registreras i befolkningsdatasystemet. Anmälningar om befolkningsförändringar för det gångna året inväntas till den sista januari. Befolkningsregistercentralen sänder Statistikcentralen uppgifterna om befolkning vid årsskiftet i början av februari.

Statistikcentralen har till uppgift att utarbeta statistik och göra utredningar som gäller samhällsförhållanden (Lag om Statistikcentralen 24.1.1992/48). Till dessa hör också befolkningsstatistik. Statistikcentralens arbetsordning fastställer att enheten för individstatistik gör upp befolknings- och välfärdstatistiken (Statistikcentralens arbetsordning, TK-00-341-15).

Begrepp

Med **befolkning** avses de finska medborgare och utlänningar som är stadigvarande bosatta i Finland, även om de är tillfälligt utomlands.

Utlänningar har laglig hemvist i Finland om vistelsen har varat eller är avsedd att vara minst ett år. Till befolkningen räknas inte personer som bor tillfälligt i Finland och inte heller asylsökande som bara har ett tillfälligt uppehållstillstånd eller vars ansökan om uppehållstillstånd är under behandling. Asylsökare får en hemvist och ingår i statistiken först då ansökan är godkänd.

Personer bosatta i Finland vilka är medlemmar av en främmande stats ambassad, handelsrepresentation eller konsulat och dessa personers familjemedlemmar och personliga tjänstefolk räknas inte till befolkningen i Finland, om de inte är finska medborgare. Till den i Finland bosatta befolkningen räknas däremot den finländska personalen på Finlands ambassader och handelsrepresentationer i utlandet samt personer som tjänstgör i FN:s fredsbevarande styrkor.

En finsk medborgare som kommit till Finland måste meddela magistraten om vistelser som överstiger tre månader. Magistraten uppdaterar uppgifterna i befolkningsdatasystemet (lag 661/2009). Av en utlänning som kommer till Finland krävs det att han har ett giltigt visum, uppehållstillstånd eller uppehållstillstånd för arbetstagare eller näringsidkare, om han inte är medborgare i ett EU- eller EES-land eller om ej annat föranleds av internationella överenskommelser som är bindande för Finland (Utlänningslag 301/2004). En medborgare i ett EU- eller EES-land kan vistas i Finland i tre månader utan särskilt tillstånd, varefter han behöver grunder för sin vistelse i landet och registrering hos magistraten. Magistraten registrerar i befolkningsdatasystemet de uppgifter som den fått om en utländsk medborgares hemort, om personen får en hemkommun i Finland enligt lagen om hemkommun (201/1994) och en stadigvarande bostad. Efter att en utländsk medborgare kommit till Finland ska dennes arbete eller studier vara eller personen ha ett arbetsavtal på två år innan han kan få hemortsrätt.

På motiverad begäran kan en utländsk medborgares uppgifter registreras också efter en kortvarig vistelse, om denne t.ex. har en sådan tillfällig bostad i Finland som avses i lagen om hemkommun och registreringen är nödvändig för att denne ska kunna göra sina rättigheter gällande när det gäller arbete eller motsvarande omständigheter. I statistiken över befolkningsförändringar räknas en person som flyttar från utlandet till Finland som invandrare endast om det i befolkningsdatasystemet antecknats att denne fått en stadigvarande bostad i Finland.

Personer som flyttar ut ur landet ska göra en flyttningsanmälan på samma sätt som personer som flyttar i Finland (lagarna 661/2009, 201/1994). Som utvandrare betraktas personer som flyttar utomlands för en längre tid än ett år. Undantag är finska medborgare som är diplomater, personer som arbetar inom utvecklingssamarbete m.m. (Lag om hemkommun 201/1994). Enligt en överenskommelse mellan de nordiska länderna betraktas tillfällig vistelse på mindre än sex månader inte som flyttning (Lag om hemkommun 201/1994, förordning och statsfördrag 96/2006).

När en person flyttar från ett nordiskt land till ett annat bör han anmäla inflyttningslandets lokala registermyndighet om sin inflyttning. Registermyndigheten beslutar om personen registreras som boende i inflyttningslandet eller inte. Registermyndigheten i inflyttningslandet meddelar personen i fråga och registermyndigheten i utflyttningslandet om sitt beslut. I utflyttningslandets befolkningsregister antecknas som utflyttningsdag den dag då personen upptagits i inflyttningslandets lokala befolkningsregister (Lag om hemkommun 201/1994, förordning och statsfördrag 96/2006).

Med **bostadsort** avses den ort där den bostad i vilken en person varit skriven den sista dagen under året är belägen. Den nuvarande lagen om hemkommun ger en person större frihet att välja sin stadigvarande bostadsort. Studerande kan t.ex. om de så önskar vara skrivna på den ort där de studerar. Också bostadslösa hör till den bofasta befolkningen i en kommun.

En person kan, förutom sin stadigvarande hemvist, ha en tillfällig boning i en bostad där han/hon enligt egen uppgift bor tillfälligt minst tre månader. Statistiken görs bara upp enligt den stadigvarande bostadsorten. Uppgifterna om bostadsort har tagits ur Befolkningsregistercentralens befolkningsdatasystem.

Uppgift om **civilstånd** erhålls ur Befolkningsregistercentralens befolkningsdatasystem. Observera att samboende inte är ett civilstånd. Det finns representanter för alla civilstånd bland dem som är samboende, också personer som fortfarande officiellt är gifta

De nuvarande bestämmelserna om äktenskapsskillnad inbegriper inte längre begreppet hemskillnad. Personer som före 1.1.1988 på basis av de gamla bestämmelserna om äktenskapsskillnad tilldömts och fortfarande lever i hemskillnad har i statistiken betraktats som gifta.

Ett par där båda är av samma kön har sedan 1.3.2002 också i Finland fått registrera sitt partnerskap. I tabellerna över kommunerna har de personer som lever i ett registrerat partnerskap sammanslagits med gifta p.g.a. datasekretess och på motsvarande sätt har frånskilda från och änkor/änklingar efter registrerat partnerskap sammanslagits med frånskilda och änkor/änklingar.

Civilståndindelningen är följande:

- ogift
- gift
- frånskild
- änka/änkling
- i registrerat partnerskap
- frånskild från registrerat partnerskap
- frånskild från registrerat partnerskap
- änka/änkling efter registrerat partnerskap

År 2014 ingick i befolkningsdatasystemet 56 100 personer utan uppgift om civilstånd. Det var invandrare vars uppgifter om civilstånd inte har införts i befolkningsdatasystemet. Befolkningsdatalagen kräver att uppgiften om civilstånd införs i befolkningsdatasystemet bara för finska medborgares del. För statistiken kodades barnlösa personer som ogifta och om personen hade barn ändrades hans/hennes civilstånd till frånskild.

Födelselandet fastställs enligt moderns stadigvarande hemland vid barnets födelse. Därmed är t.ex. Sovjetunionen födelseland för estniska inflyttare som är födda före Estlands självständighet. Likaså är Finland födelseland för personer som är födda inom de områden som Finland överlätit, trots att området inte längre hör till Finland. Födelselandet fastställs enligt statsstrukturen vid tidpunkten för födelsen. I kodning av födelseland används ISO 3166-standarderna.

Härkomst och bakgrundsland

Statistikcentralen har under år 2012 infört en ny klassificering efter härkomst. En liknande klassificering används redan i de övriga nordiska länderna. Härkomst och bakgrundsland bestäms utgående från uppgiften om födelseland för en persons föräldrar. Med hjälp av klassificeringen efter härkomst är det lätt att särskilja utrikes födda och inrikes födda personer med utländsk bakgrund.

Uppgifter om personer som dött före år 1964 har inte förts in i Befolkningsregistercentralens befolkningsdatasystem. I Finlands befolkning ingår något under 900 000 personer födda i Finland, vars båda föräldrar har okänt födelseland, eftersom dessa personers föräldrar var döda innan befolkningsdatasystemet grundades. Då uppgifter saknas om föräldrar till personer som är födda i Finland före år 1970 har man slutit sig till att de är av finländsk bakgrund, om de talar ett inhemskt språk som sitt modersmål (finska, svenska, samiska). Även alla personer som har minst en förälder som är född i Finland är av finländsk bakgrund. Alla personer som är av finländsk bakgrund har Finland som bakgrundsland.

De personer vars enda kända förälder eller båda föräldrar är födda utomlands är av utländsk bakgrund. Av utländsk bakgrund är också utrikes födda personer med föräldrar om vilka det inte finns uppgifter i befolkningsdatasystemet. Man har slutit sig till att personer som är födda i Finland före år 1970 och som talar ett främmande språk som modersmål är av utländsk bakgrund liksom också personer som är födda i Finland år 1970 eller efter det, om det inte finns uppgifter om någondera föräldern i befolkningsdatasystemet.

Om personens båda föräldrar är utrikes födda är bakgrundslandet i första hand det land där den biologiska modern är född. Om det bara finns uppgift om den utrikes födda fadern, är bakgrundslandet det land där fadern är född. Om det inte finns uppgifter om någondera föräldrarnas födelseland, är utrikes födda personers bakgrundsland personens eget födelseland. I sådana fall där det inte finns uppgifter om föräldrarna till inrikes födda personer och då man slutit sig till att personerna är av utländsk härkomst är bakgrundslandet okänt.

I fråga om barn som är adopterade från utlandet jämföras adoptivföräldrar med biologiska föräldrar. På så sätt betraktas barn som adopterats från utlandet av personer födda i Finland som barn med finländsk bakgrund och deras bakgrundsland är sålunda Finland.

Medborgarskap är ett rättsligt förhållande mellan individen och staten, som definierar individens ställning i staten och de viktigaste rättigheterna och skyldigheterna i förhållandet mellan individen och staten (Medborgarskapslag, 359/2003). Om en person är medborgare i två länder, av vilka det ena är Finland, ingår han/hon i statistiken som finsk medborgare. Om en utländsk medborgare som bor i Finland har medborgarskap i flera andra länder, ingår han/hon i registret och statistiken som medborgare i det land som utfärdat det pass på vilket han/hon kommit till Finland.

I klassificeringen av medborgarskap används ISO 3166 -standarderna.

Medelfolkmängden är det aritmetiska medeltalet för folkmängden i början och i slutet av året.

Uppgift om **religionssamfund** erhålls ur Befolkningsregistercentralens befolkningsdatasystem. I samband med namngivning uppges trossamfundet för barnet i befolkningsdatasystemet. Uppgiften hålls om man inte separat ändrar det med en anmälan.

Den nya religionsfrihetslagen (453/2003) trädde i kraft 1.8.2003. Den nya lagen gjorde det möjligt för en person att höra till flera religiösa samfund samtidigt under en övergångstid på tre år. Övergångstiden upphörde 1.8.2006 och därefter bestämmer de religiösa samfunden själva om deras medlemmar också kan höra till andra religiösa samfund. Dessa personer finns inte med i medlemsantalet för det religiösa samfund som de anslutit sig till då de redan tillhört ett annat samfund.

Statistik över trossamfund görs bara över de personer som antecknats i religiösa samfund i Patent- och registerstyrelsens register. I Finland kan minst 20 fullvuxna personer grunda ett religionssamfund (Religionsfrihetslag 453/2003).

För de barn som fötts i slutet av året och för vilka namn, språk och religion inte anmälts till befolkningsdatasystemet under januari, förs moderns religion vid årsskiftet till statistiken som religion för barnet. I följande års statistik har uppgiften preciserats efter anmälan.

För utlänningars del ger uppgiften om trossamfund inte en korrekt bild. Alla religionssamfund finns inte i Patent- och registerstyrelsens register och alla religionsutövare ansluter sig inte till församlingar. I slutet av år 2013 hörde 84 procent av personer med ett främmande språk som modersmål som var bosatta i Finland enligt befolkningsdatasystemet inte till något registrerat religionssamfund.

Uppgiften om trossamfund är definierad som ytterst känslig. Landskapsvis kan man publicera bara trossamfund med minst 5 fall och kommunvis med minst 10 fall.

Med **ålder** avses en persons ålder i hela år den sista dagen under året. Uppgiften har tagits ur Befolkningsregistercentralens befolkningsdatasystem.

Uppgiften om **språk** införs i befolkningsdatasystemet samtidigt som föräldrarna uppger namnet på ett nyfött barn och dess trossamfund. Uppgiften är oförändrad i registret, om den inte ändras separat. För de barn som fötts i slutet av året och för vilka namn, språk och religion inte meddelats till befolkningsdatasystemet under januarimånad, förs moderns språk och religion in i statistiken för årsskiftet som språk och religion för barnet. I följande års statistik har uppgiften preciserats efter att meddelandet erhållits. Uppgiften om språk kan eventuellt ändras för barn i tvåspråkiga familjer, där faderns språk kan antecknas som språk i befolkningsdatasystemet.

I tillförlitlighetsundersökningen av befolkningsdatasystemet år 2012 frågades omkring 9 000 personer i arbetsför ålder om deras modersmål är korrekt i befolkningsdatasystemet. Uppgiften var korrekt för 99,7 procent av svarspersonerna.

Under år 1999 övergick Befolkningsregistercentralen till att koda språk enligt ISO 639 -standard. Statistikcentralen har fått språken färdigt kodade (ISO 639-1) från Befolkningsregistercentralen sedan år 1999 och de icke-kodade språken i klartext. Bland språknamnen i klartext fanns många språk som var något felskrivna eller skrivna på svenska. För dessa språk har Statistikcentralen givit en kod. Tidigare har Statistikcentralen kodat alla främmande språk utgående från namnen i klartext och givit språket en kod om det i Finland talats av omkring 15 personer.

Statistikcentralen har utvecklat en **statistisk kommungruppering** och tillämpar den sedan år 1989. Indelningen gör en bättre åtskillnad mellan städer och landsbygd än den administrativa indelningen i städer och övriga kommuner.

I kommunindelningen har kommunerna grupperats i tre grupper på basis av andelen tätortsbefolkning och folkmängden i den största tätorten:

- Urbana kommuner
- Tätortskommuner
- Landsbygdskommuner

Till *urbana kommuner* förs de kommuner i vilka minst 90 procent av befolkningen bor i tätorter eller där folkmängden i den största tätorten är minst 15 000.

Tätortskommuner är däremot de kommuner i vilka minst 60 procent, men under 90 procent av befolkningen bor i tätorter och där folkmängden i den största tätorten är minst 4 000 men under 15 000.

Till *landsbygdskommuner* förs de kommuner där mindre än 60 procent av befolkningen bor i tätorter och där folkmängden i den största tätorten är under 15 000 och de kommuner där minst 60 procent, men under 90 procent av befolkningen bor i tät-orter och där folkmängden i den största tätorten är under 4 000.

Grupperingen har uppdaterats på basis av 2014 års tätortsgränsuppgifter.

En **tätort** är en förtätning av byggnader med minst 200 invånare. Som grund för avgränsningen används befolkningsuppgiften från slutet av året innan. Tätorter definieras och avgränsas i samarbete med Finlands miljöcentral med hjälp av metoder som bygger på geografisk information, i vilka man använder sig av byggnads- och befolkningsuppgifter i Statistikcentralens 250 m x 250 m rutmaterial. Vid definieringen granskas folkmängden samt antalet byggnader och våningsarealen i rutor som innehåller byggnader och i gränsande rutor. Av de sammanhängande förtätningar av byggnader som uppstått vid definieringen väljs de som har minst 200 invånare.

2. Metodbeskrivning

Befolkningsmaterialet är ett totalmaterial, som omfattar hela den i Finland bosatta befolkningen som uttagits ur befolkningsdatasystemet.

3. Felfrihet och exakthet

Befolkningsregistercentralens befolkningsdatasystem kan allmänt taget anses mycket täckande. För att en person skall få en personbeteckning måste han/hon registreras i befolkningsdatasystemet. I praktiken är det omöjligt att leva i Finland utan personbeteckning. Lagligt arbete, att öppna ett bankkonto, att sköta ärenden med myndigheter osv. förutsätter en personbeteckning. Man kan anta att det inte i Finland finns ett betydande antal personer som arbetar 'svart' under perioder på mer än ett år och som får lön kontant. En vistelse på minst ett år är en förutsättning för registrering i befolkningen i Finland.

Befolkningsdatasystemet har upprätthållits efter indragningen av mantalsskrivningen sedan år 1989 bara på basis av anmälningar om befolkningsförändringar. Den tillförlitlighetsundersökning som gjorts om befolkningsdatasystemet beträffande adresser berättar om anmälningarnas riktigheten.

Befolkningsregistercentralen beställer årligen av Statistikcentralen en urvalsundersökning om adressuppgifternas riktighet. Omkring 11 000 personer tillfrågas om deras adress i befolkningsdatasystemet är korrekt. I undersökningen år 2012 var uppgiften korrekt gällande 98,9 procent av svarspersonerna. Urvals bortfallet var 16,9 procent. Vid bortfall försökte man kontrollera adresserna i andra källor. Man kunde då fastställa att adressen var korrekt för 92,3 procent av personerna i bortfallet, för 5,9 procent var den inkorrekt och för 1,8 procent kunde den inte kontrolleras. Om man förmodar att alla de uppgifter i bortfallet som inte kunde kontrolleras var inkorrekta, hade den slutliga andelen korrekta adresser varit 98,1 procent.

Den kommunvisa befolkningstatistiken påverkas av felaktiga adresser bara om den felaktiga adressen är i någon annan kommun än den rätta adressen. Av de felaktiga adresser är bara en del i fel kommun.

I samband med kommunalvalen avslöjar returnerade anmälningar om utlänningars rösträtt i allmänhet omkring 1 000 personer, som flyttat från Finland utan flyttningsanmälan och som således fortsättningsvis är statistikförda i befolkningen. Befolkningsregistercentralen avlägsnar dessa ur den i landet bosatta befolkningen i befolkningsdatasystemet före följande årsskifte.

Efter utredning har man från det befolkningsmaterial man erhållit från befolkningsdatasystemet i slutet av år 2014 strukit 2 301 personer som sannolikt flyttat utomlands. Dessa personer är utländska medborgare vars adress är okänd och som under åren 2011–2013 inte erhållit löneinkomst, kapitalinkomst, företagarinkomst, arbetslöshetsstöd, pensionsinkomst, utkomststöd eller sjukförsäkringsersättning.

4. Tidsenlighet och rättidighet

Statistikcentralen daterar befolkningen vid årsskiftet årets sista dag. Sedan år 1999 har man som områdesindelning använt områdesindelningen den första dagen följande år. De kommuner som årets första dag sammanslås har således redan statistikförts tillsammans i statistiken för föregående års sista dag. Uppgiften om de sammanslagna kommunernas folkmängd före sammanslagningen finns dock tillgänglig vid behov.

Preliminära uppgifter om befolkningen kommunvis finns tillgängliga månatligen.
http://pxweb2.stat.fi/database/statfin/vrm/vamuu/vamuu_sv.asp

5. Tillgänglighet och transparens

Primäruppgifter om befolkningen finns tillgängliga i elektronisk form kommunvis eller med en större områdesindelning i Statistikcentralens avgiftsfria informations-tjänst 'Befolkning' (Statistikdatabaser) på Internet under adress: http://pxweb2.stat.fi/database/StatFin/databasetree_sv.asp

Mera specificerade uppgifter om befolkningen, bl.a. efter kommunens delområde, finns under den avgiftsbelagda elektroniska informationstjänsten. Mera information om Statistikcentralens avgiftsbelagda tjänster finns under adress: http://www.stat.fi/tup/tilastotietokannat/index_sv.html

6. Jämförbarhet

Till och med år 1998 sammanställdes den kommunvisa befolkningsstatistiken för årsskiftet enligt områdesindelningen årets sista dag. Från och med år 1999 har man använt områdesindelningen den första dagen följande år. Vid beräkning av förändringen av folkmängden i kommunen har förändringen räknats för de sammanslagna kommunernas del med beaktande av de tidigare folkmängderna i de kommuner som sammanslås.

Vid tabellering av regionala tidsserier om befolkningen kan tabellerna antingen göras enligt områdesindelningen resp. år eller genom att retroaktivt uppdatera områdesindelningen att motsvara statistiken det sista året. I tabellerna anges alltid vilken områdesindelning som använts.

Uppgifter om befolkningen finns tillgängliga sedan år 1749. Från och med år 1865 har folkmängder publicerats efter församling och fr.o.m. år 1880 folkmängder efter kommun. Till och med år 1940 finns det uppgifter om befolkningens ålder, civilstånd och språk tillgängliga i prästerskapets tioårstabeller. Från och med år 1950 anges dessa uppgifter kommunvis på basis av folkräkningar. Från och med år 1970 är årliga uppgifter om befolkningens ålder samt civilstånd och språk tillgängliga kommunvis.

Årliga uppgifter om befolkningen efter kommun finns tillgängliga sedan år 1980. Tidsserierna för befolkningsuppgifterna i den avgiftsfria informationstjänsten om befolkningen börjar från år 1865.
http://pxweb2.stat.fi/database/StatFin/vrm/vaerak/vaerak_sv.asp

7. Tydlighet och konsistens

I Statistikcentralens övriga statistik används befolkningsstatistikens material som primäruppgifter i fråga om befolkningen. Således stämmer Statistikcentralens olika statistikgrenar överens med varandra när det gäller uppgifterna om befolkningen.

Befolkningsregistercentralen offentliggör folkmängden varje månad. Uppgifterna avviker från Statistikcentralens månatliga preliminära statistik. Befolkningsregistercentralen offentliggör registersituationen vid månadsskiftet. Statistikcentralen väntar på ändringsanmälningar två veckor efter månadens slut innan den preliminära statistiken sammanställs över situationen i slutet av föregående månad.

Förfrågningar

Markus Rapo 029 551 3238

Marja-Liisa Helminen 029 551 3273

Ansvarig statistikdirektör:

Jari Tarkoma

vaesto.tilasto@stat.fi

www.stat.fi

Källa: Befolkningsstruktur 2014, Statistikcentralen