

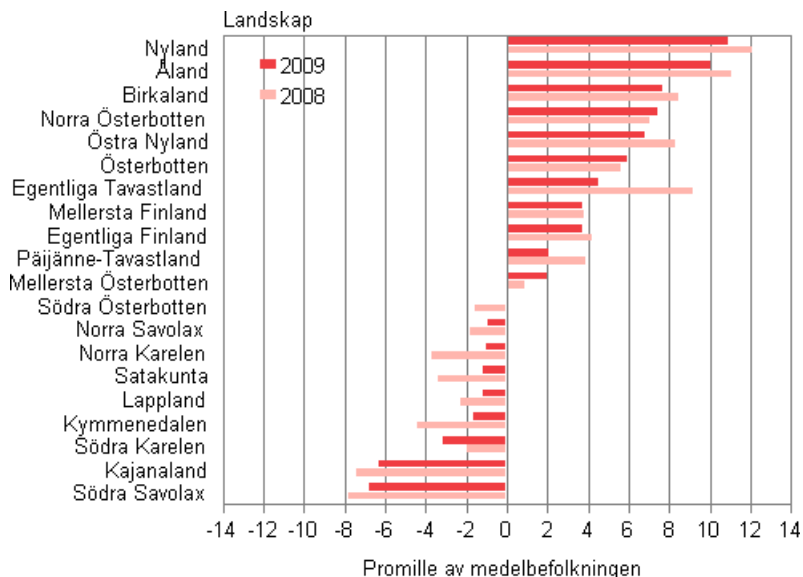
# Befolkningsstruktur

2009 årsöversikt

## Befolkningsutvecklingen i landskapen på väg i olika riktningar

År 2009 ökade befolkningen i 12 landskap, året innan i 11 landskap. Befolkningen minskade i åtta landskap. I dessa åtta landskap har folkminskningen fortsatt utan avbrott åtminstone under de senaste 15 åren. När man ser till utvecklingen av folkmängden har den gått i olika riktningar i landskapen, eftersom åtta landskap har ökat sin folkmängd utan avbrott åtminstone under de senaste 10 åren.

### Landskapens relativa befolkningsförändring åren 2008 och 2009



Relativt sett var folkökningen störst i Nyland (11,0 promille), på Åland (10,1 promille) och i Birkaland (7,7 promille). Folkmängden minskade relativt sett mest i Södra Savolax (6,8 promille), Kajanaland (6,3 promille) och Södra Karelen (3,2 promille).

En oavbruten minskning av folkmängden har olika följder. De barnafödande årsklasserna är allt mindre i framtiden, när utflyttningsöverskottet tar de unga från området. Den naturliga folkökningen, dvs. överskottet

av födda över döda, har under de senaste 10 åren varit negativ i landskapen Södra Karelen, Södra Savolax, Kajanaland, Kymmenedalen, Norra Karelen, Norra Savolax och Satakunta.

## Befolkningsutvecklingen i kommunerna

Minskningen av antalet kommuner har blivit snabbare under den senaste tiden i och med kommunsammanslagningarna. År 1970 fanns det fortfarande 518 kommuner i Finland. Under 1970-talet minskade antalet kommuner snabbt och år 1980 var antalet 464. Under 2000-talet har antalet kommunsammanslagningar åter ökat. I början av år 2010 trädde fyra kommunsammanslagningar i kraft, vilket innebär att antalet kommuner minskade med sex kommuner. Det finns nu 342 kommuner i Finland.

Sammandrag över kommunvisa befolkningsförändringar år 2009:

- befolkningen minskade i 199 kommuner (58 procent av kommunerna)
- antalet döda var fler än antalet födda i 201 kommuner (59 %)
- en flyttningsförlust fanns i 173 kommuner (51 %)
- antalet döda var fler än antalet födda och den totala nettoflyttningen var negativ i 124 kommuner (36 %)

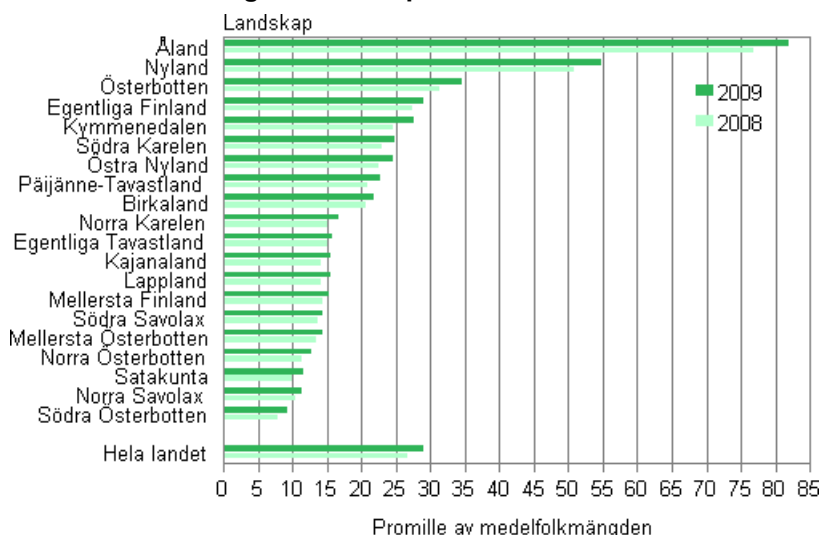
## Antalet utländska medborgare i Finland 7:e minst bland EU27-länderna

Andelen utländska medborgare är 2,9 procent av befolkningen. I Finland finns det i proportion få utländska medborgare. Enligt statistiken för år 2008 hade Finland den sjunde lägsta andelen utländska medborgare av befolkningen bland de nuvarande EU27-länderna.

Av de utländska medborgare som är bosatta i Finland var 98 382, dvs. 63 procent, medborgare i europeiska stater. Av dem var mer än hälften medborgare i ett EU27-land (56 106). Medborgare i asiatiska länder var 33 540 (22 % av de utländska medborgarna), i afrikanska länder 15 843 (10 %) och i andra länder eller okända 7 940 (5 %).

Hälften av dem som har utländskt medborgarskap bor i Nyland. Utlänningarna är särskilt koncentrerade till just Helsingfors, där 26,8 procent av alla utländska medborgare i Finland är bosatta. Deras andel av invånarna är 7,2 procent. I Esbo är andelen utlänningar 6,3 procent, i Vanda 6,0 procent och i Åbo 4,7 procent av invånarantalet. Åland har relativt sett flest utländska medborgare (8,2 %). Av dem är 51 procent svenska medborgare.

## Utländska medborgare landskapsvis 2008 och 2009



# Innehåll

1. Översikt över befolkningen i Finland 2009.....	4
1.1. Modersmål.....	4
1.2. Medborgarskap.....	5

## Tabeller

### Tabellbilagor

Kommuner grupperade efter invånarantal landskapsvis 31.12.2009.....	7
Gifta kvinnor efter äktenskapets varaktighet och ordningsnummer 31.12.2009.....	8
Kvinnor i åldern 15 - 74 år efter antalet levande födda barn 31.12.2009.....	9
Män i åldern 15 - 74 år efter antalet levande födda barn 31.12.2009.....	9
Kvinnor efter ålder, antal barn och andelen som fött barn 31.12.2009.....	10
Män efter ålder, antal barn och andelen fäder 31.12.2009.....	10
Folkmängden efter religionssamfund och ålder 31.12.2009.....	11
Folkmängden efter religionssamfund 2003 - 2009.....	11

## Figurer

Figur 1. Största befolkningsgrupper med främmande språk som modersmål 2008 och 2009.....	4
Figur 2. Antalet personer med främmande språk som modersmål 1990–2009.....	5
Figur 3. De största grupperna utländska medborgare åren 2008 och 2009.....	6

### Figurer

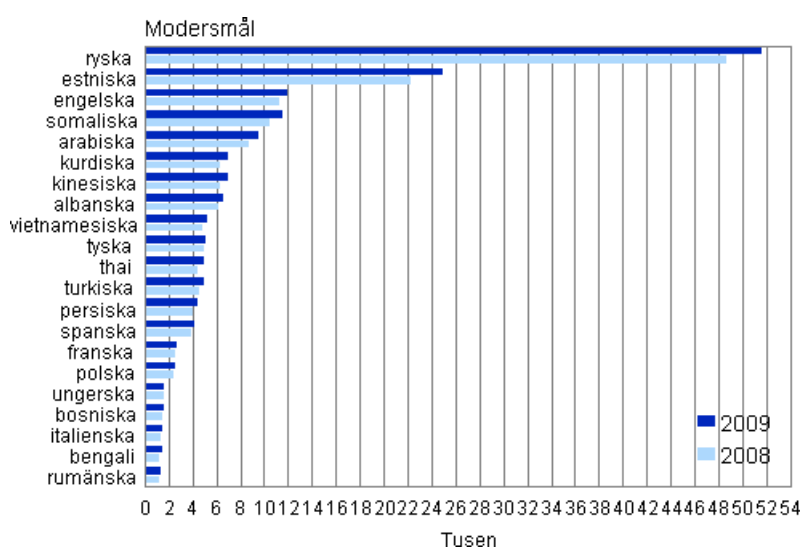
Den svenskspråkiga befolkningens andel av hela befolkningen 1900-2009.....	12
Den demografiska försörjningskvoten 1950-2009 och prognos 2010-2050.....	12
Landskapens andel av folkmängden år 2009.....	13
Utlandsfödda landskapsvis 2008 och 2009.....	13
Kvalitetsbeskrivning: Befolkningsstruktur 2009.....	14

# 1. Översikt över befolkningen i Finland 2009

## 1.1. Modersmål

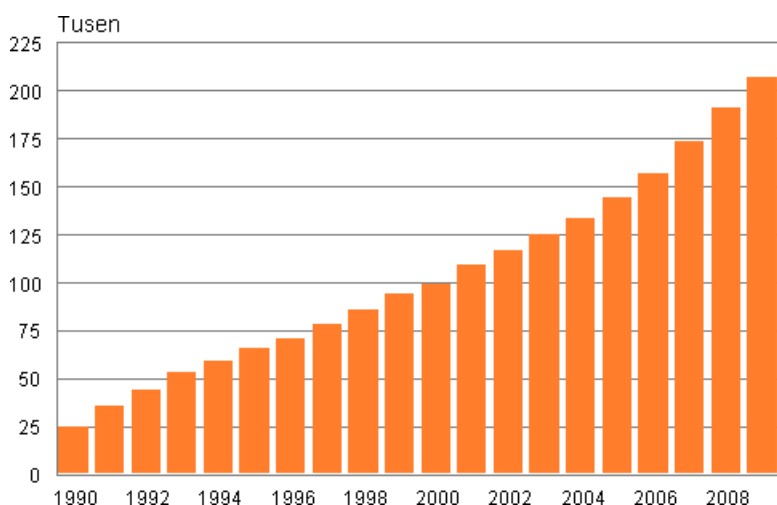
I slutet av år 2009 fanns det 207 037 personer med ett främmande språk som modersmål. Detta innebär en ökning på 16 499 personer jämfört med föregående år. Antalet personer som talar ett främmande språk som modersmål har fördubblats under de senaste nio åren. I figur 1 anges de grupper på över 1 500 personer som talar ett främmande språk som modersmål år 2009 och samma språkgrupper år 2008.

**Figur 1. Största befolkningsgrupper med främmande språk som modersmål 2008 och 2009**



Jämfört med året innan är nu bulgariska, japanska, ukrainska och urdu nya grupper på över tusen personer som talar ett främmande språk. I Finland finns det nu 30 olika grupper med minst 1 000 personer som talar ett främmande språk som modersmål. Alla de största språkgrupperna i figuren 1 ökade under år 2009. Den största gruppen som talar ett främmande språk som modersmål är gruppen ryskspråkiga. I Finland uppgår antalet ryskspråkiga redan till 51 683 och deras andel av alla med ett främmande språk är 25 procent.

**Figur 2. Antalet personer med främmande språk som modersmål 1990–2009**



I förhållande till folkmängden bor det mest personer med främmande språk som modersmål i Nyland (7,7 %) och på

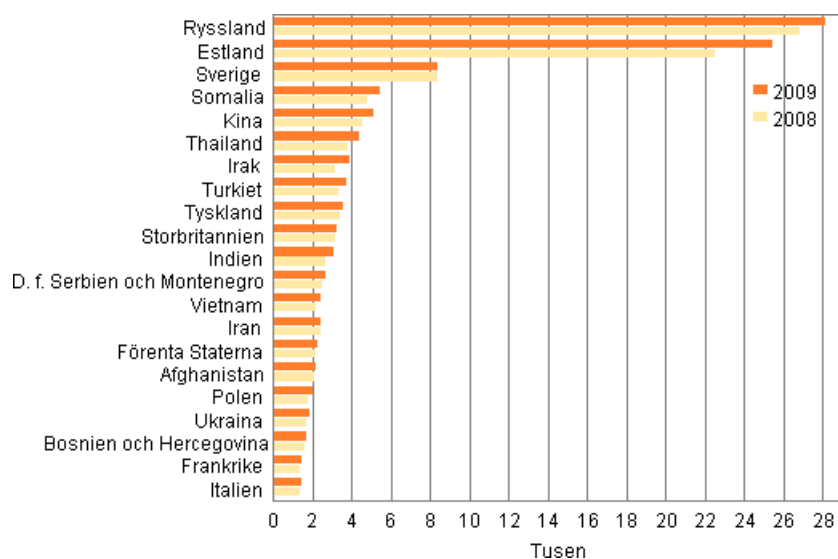
Åland (4,8 %). Andelen personer med främmande språk som modersmål är minst i Södra Österbotten, där deras andel av befolkningen är bara en procent.

Granskat efter kommun är andelen personer med främmande språk som modersmål störst i Oravais kommun, där 10,4 procent av invånarna har främmande språk som modersmål. I Helsingfors är motsvarande andel näst störst, dvs. 10,2 procent. Andelen personer med främmande språk som modersmål är över 5 procent i tolv av Finlands kommuner. I 126 kommuner är andelen under en procent.

## 1.2. Medborgarskap

Av Finlands befolkning är 97,1 procent också finska medborgare. Vid årsskiftet var 155 705 med något annat medborgarskap fast bosatta i Finland. Siffran är 12 449 större än föregående år. Totalt representerar utlänningarna i Finland 172 medborgarskap. I siffran ingår dock också medborgarskap i stater som t.ex. forna Sovjetunionen, f.d. Jugoslavien och nu senast f.d. Serbien och Montenegro.

**Figur 3. De största grupperna utländska medborgare åren 2008 och 2009**



De utländska medborgarna i Finland är till sin åldersstruktur betydligt yngre än befolkningen i övrigt. I slutet av år 2009 var medelåldern för männen 33,7 år och för kvinnorna 34,5 år. Motsvarande medelåldrar för hela befolkningen var 39,8 år för män och 42,7 år för kvinnor.

Den demografiska försörjningskvoten var 24,2 för de utländska medborgarnas del (50,6 för hela befolkningen) och rentav 80,5 procent av de utländska medborgarna hör till den arbetsföra befolkningen, dvs. till 15–64-åringarna. Fler personer med utländskt medborgarskap erhålls inte bara genom invandring. I Finland föddes t.ex. år 2009 totalt 1 871 utländska medborgare.

Av de utländska medborgarna har åtta procent (13 049 personer) finska, svenska eller samiska som modersmål. Å andra sidan har 64 381 finska medborgare ett modersmål som inte är finska, svenska eller samiska. År 2003 godkände Finland en lag som möjliggör dubbelt medborgarskap. En utländsk medborgare mister inte längre sitt hemlands medborgarskap när han eller hon får finskt medborgarskap. I slutet av år 2009 bodde i Finland över 50 000 personer som utöver finskt medborgarskap också hade ett annat medborgarskap. I statistiken är dessa personer finska medborgare.

# Tabellbilagor

## Kommuner grupperade efter invånarantal landskapsvis 31.12.2009

Landskap	Invånarantalgrupp										
	Totalt	- 999	1 000 - 2 999	3 000 - 4 999	5 000 - 6 999	7 000 - 8 999	9 000 - 11 999	12 000 - 19 999	20 000 - 49 999	50 000 - 99 999	100 000 -
Hela landet invånare	5 351 427	7 418	162 048	240 281	226 428	270 150	282 559	515 846	1 103 907	760 270	1 782 520
Hela landet, kommuner	342	13	78	61	39	34	28	33	37	11	8
Nylands landskap	21	0	1	0	4	1	2	1	9	0	3
Östra Nylands landskap	7	0	3	1	0	0	0	2	1	0	0
Egentliga Finlands landskap	28	1	7	3	1	4	3	5	2	1	1
Satakunta landskap	21	0	8	3	2	2	1	3	1	1	0
Egentliga Tavastlands landskap	11	0	2	0	2	2	1	2	1	1	0
Birkalands landskap	24	0	4	2	2	4	3	2	6	0	1
Päijänne-Tavastlands landskap	12	0	2	4	0	1	0	2	2	0	1
Kymmenedalens landskap	6	0	0	1	1	1	0	0	1	2	0
Södra Karelen landskap	11	1	1	4	3	0	0	0	1	1	0
Södra Savolax landskap	17	0	5	4	4	1	0	0	3	0	0
Norra Savolax landskap	23	0	6	6	3	2	2	0	3	1	0
Norra Karelen landskap	14	0	3	1	3	2	1	3	0	1	0
Mellersta Finlands landskap	23	1	8	4	2	1	3	1	2	0	1
Södra Österbottens landskap	19	0	4	4	2	1	3	4	0	1	0
Österbottens landskap	17	0	3	4	2	3	2	2	0	1	0
Mellersta Österbottens landskap	8	1	2	3	1	0	0	0	1	0	0
Norra Österbottens landskap	34	0	7	5	5	6	3	6	1	0	1
Kajanalands landskap	9	0	2	3	0	0	3	0	1	0	0
Lapplands landskap	21	0	5	8	2	3	0	0	2	1	0
Åland	16	9	5	1	0	0	1	0	0	0	0

## Gifta kvinnor efter äktenskapets varaktighet och ordningsnummer 31.12.2009

Äktenskapets varaktighet	Äktenskapets ordningsnummer							
	Totalt	1	2	3	4	5	6-	Okänd
Totalt	1 003 582	885 167	104 106	10 440	1 249	180	58	2 382
0	30 516	23 336	6 001	952	171	41	15	0
1	31 987	24 626	6 189	977	160	24	11	0
2	29 867	23 069	5 817	831	119	24	7	0
3	27 589	21 383	5 320	774	95	14	3	0
4	27 389	21 423	5 236	626	87	13	4	0
0-4	147 348	113 837	28 563	4 160	632	116	40	0
5	26 507	20 553	5 215	656	73	9	1	0
6	23 006	18 109	4 314	494	74	8	7	0
7	23 123	18 192	4 310	544	67	9	1	0
8	20 684	16 338	3 787	497	56	5	1	0
9	21 120	16 797	3 820	454	45	3	1	0
5-9	114 440	89 989	21 446	2 645	315	34	11	0
10	18 940	15 166	3 371	351	43	3	0	6
11	18 226	14 636	3 181	328	41	6	0	34
12	17 195	14 064	2 777	281	31	5	1	36
13	17 697	14 546	2 832	260	23	1	0	35
14	16 724	13 993	2 453	220	26	1	0	31
10-14	88 782	72 405	14 614	1 440	164	16	1	142
15-19	80 174	69 061	10 080	840	64	10	3	116
20-24	76 012	67 123	8 106	556	30	2	0	195
25-29	81 896	73 671	7 489	361	18	1	3	353
30-34	82 379	76 069	5 727	211	12	1	0	359
35-39	93 016	89 179	3 408	98	5	0	0	326
40-44	86 631	84 423	2 057	62	6	0	0	83
45-49	65 511	64 057	1 365	39	2	0	0	48
50-54	46 189	45 438	702	13	1	0	0	35
55-59	26 804	26 452	328	10	0	0	0	14
60-64	11 025	10 844	171	2	0	0	0	8
65-69	1 234	1 225	8	0	0	0	0	1
70-	114	113	0	0	0	0	0	1
Okänt	2 027	1 281	42	3	0	0	0	701



### Kvinnor i åldern 15 - 74 år efter antalet levande födda barn 31.12.2009

Ålder	Antal levande födda barn									
	Kvinnor totalt	0	1	2	3	4	5	6	7	8-
15 - 74	2 016 288	700 143	329 429	576 474	280 929	86 788	24 244	8 471	3 652	6 158
15 - 19	164 053	162 600	1 369	80	4	0	0	0	0	0
20 - 24	158 484	137 738	14 793	5 012	808	114	16	3	0	0
25 - 29	167 612	106 977	31 498	21 208	5 713	1 520	463	169	50	14
30 - 34	164 398	61 045	35 579	44 668	16 276	4 285	1 359	589	312	285
35 - 39	151 847	36 391	26 944	52 052	25 164	7 246	2 139	817	377	717
40 - 44	176 611	34 605	28 585	63 083	34 240	10 606	3 050	1 086	486	870
45 - 49	187 231	33 558	30 096	67 178	38 621	12 075	3 252	1 039	469	943
50 - 54	188 726	31 555	32 540	69 730	38 215	11 724	2 872	927	375	788
55 - 59	195 763	30 535	38 076	76 910	35 951	10 019	2 473	728	336	735
60 - 64	202 029	28 832	42 666	81 169	35 015	10 125	2 404	767	332	719
65 - 69	135 741	18 809	26 535	52 997	25 377	8 202	2 282	750	301	488
70 - 74	123 793	17 498	20 748	42 387	25 545	10 872	3 934	1 596	614	599

### Män i åldern 15 - 74 år efter antalet levande födda barn 31.12.2009

Ålder	Antal levande födda barn									
	Män totalt	0	1	2	3	4	5	6	7	8-
15 - 74	2 019 737	871 792	291 765	501 462	242 094	75 036	21 410	7 353	3 109	5 716
15 - 19	170 583	170 207	361	14	1	0	0	0	0	0
20 - 24	165 988	156 141	7 676	1 868	268	28	6	1	0	0
25 - 29	177 022	135 591	24 675	12 697	2 918	795	241	75	20	10
30 - 34	173 572	89 508	35 410	34 394	10 256	2 451	773	410	215	155
35 - 39	158 921	56 778	29 262	45 840	19 206	4 966	1 427	560	293	589
40 - 44	182 143	53 294	29 217	56 580	29 331	9 080	2 607	892	347	795
45 - 49	191 110	50 305	28 328	61 245	34 615	10 993	3 247	1 061	461	855
50 - 54	189 311	45 926	28 591	62 072	35 412	11 723	3 243	1 050	428	866
55 - 59	192 402	41 224	32 113	68 243	34 714	10 883	3 004	1 028	393	800
60 - 64	194 857	35 815	36 342	74 202	33 649	10 157	2 715	874	354	749
65 - 69	122 578	20 188	22 877	47 552	21 952	6 760	1 908	613	257	471
70 - 74	101 250	16 815	16 913	36 755	19 772	7 200	2 239	789	341	426

**Kvinnor efter ålder, antal barn och andelen som fött barn 31.12.2009**

Ålder	Kvinnor totalt	Levande födda barn, totalt	Antalet barn per kvinna	Barnaföderskor sammanlagt	Barnaföderskornas andel av åldersklassen	Antalet barn per barnaföderska
15 - 74	2 016 288	2 932 140	1,45	1 296 518	64,3	2,26
15 - 19	164 053	1 541	0,01	1 453	0,9	1,06
20 - 24	158 484	27 795	0,18	20 746	13,1	1,34
25 - 29	167 612	100 930	0,60	60 635	36,2	1,66
30 - 34	164 398	205 852	1,25	103 353	62,9	1,99
35 - 39	151 847	260 402	1,71	115 456	76,0	2,26
40 - 44	176 611	333 757	1,89	142 006	80,4	2,35
45 - 49	187 231	364 162	1,94	153 673	82,1	2,37
50 - 54	188 726	364 364	1,93	157 171	83,3	2,32
55 - 59	195 763	366 796	1,87	165 228	84,4	2,22
60 - 64	202 029	377 078	1,87	173 197	85,7	2,18
65 - 69	135 741	264 521	1,95	116 932	86,1	2,26
70 - 74	123 793	264 942	2,14	106 295	85,9	2,49

**Män efter ålder, antal barn och andelen fäder 31.12.2009**

Ålder	Män totalt	Levande födda barn, totalt	Antalet barn per man	Antalet män som har barn	Fädernas andel av åldersklassen	Antalet barn per far
15 - 74	2 019 737	2 552 006	1,26	1 147 945	56,8	2,22
15 - 19	170 583	392	0,00	376	0,2	1,04
20 - 24	165 988	12 364	0,07	9 847	5,9	1,26
25 - 29	177 022	63 880	0,36	41 431	23,4	1,54
30 - 34	173 572	153 928	0,89	84 064	48,4	1,83
35 - 39	158 921	216 315	1,36	102 143	64,3	2,12
40 - 44	182 143	295 339	1,62	128 849	70,7	2,29
45 - 49	191 110	333 274	1,74	140 805	73,7	2,37
50 - 54	189 311	340 398	1,80	143 385	75,7	2,37
55 - 59	192 402	348 670	1,81	151 178	78,6	2,31
60 - 64	194 857	355 592	1,82	159 042	81,6	2,24
65 - 69	122 578	230 796	1,88	102 390	83,5	2,25
70 - 74	101 250	201 058	1,99	84 435	83,4	2,38

## Folkmängden efter religionssamfund och ålder 31.12.2009

Religionssamfund	Totalt	0 - 14	15 - 24	25 - 34	35 - 44	45 - 54	55 - 64	65 -
Totalt	5 351 427	888 323	659 108	682 604	669 522	756 378	785 051	910 441
Finlands ev.-luth. kyrka	4 273 425	765 157	538 805	499 497	504 944	572 489	614 895	777 638
Övriga lutherska	1 196	180	147	157	147	190	158	217
Ortod. kyrkos. i Finland	58 539	10 022	6 618	5 809	6 529	8 209	8 718	12 634
Övriga ortodoxa	2 226	501	201	319	382	329	263	231
Jehovas vittnen	19 142	1 946	1 989	2 807	2 338	2 955	3 314	3 793
Frikyrkan i Finland	14 292	1 908	1 780	1 976	1 783	2 385	2 271	2 189
Katolska kyrkan i Finland	10 090	2 467	1 377	1 561	1 719	1 330	910	726
Islamitiska församlingar	8 230	2 963	1 264	1 277	1 322	763	357	284
Pingstförsamlingen i Finland	5 440	716	628	825	619	666	844	1 142
Adventkyrkor	3 688	260	390	378	377	590	645	1 048
Jesus Kristi Kyrka av Sista Dag. Hel.	3 239	562	518	441	392	419	395	512
Baptistsamfund	2 372	204	267	291	288	341	386	595
Metodistkyrkor	1 301	164	104	145	155	212	239	282
Judiska församlingar	1 236	184	159	153	150	176	200	214
Buddhistiska samfund	353	44	39	67	91	70	29	13
Anglikanska kyrkan i Finland	89	12	8	7	8	12	14	28
Övriga	1 239	142	145	170	155	194	246	187
Personer som inte tillhör religionssamf.	945 330	100 891	104 669	166 724	148 123	165 048	151 167	108 708

- Uppgiften om medlemskap i religionssamfund som är registrerat i Finland bygger på uppgifterna i befolkningsdatasystemet.

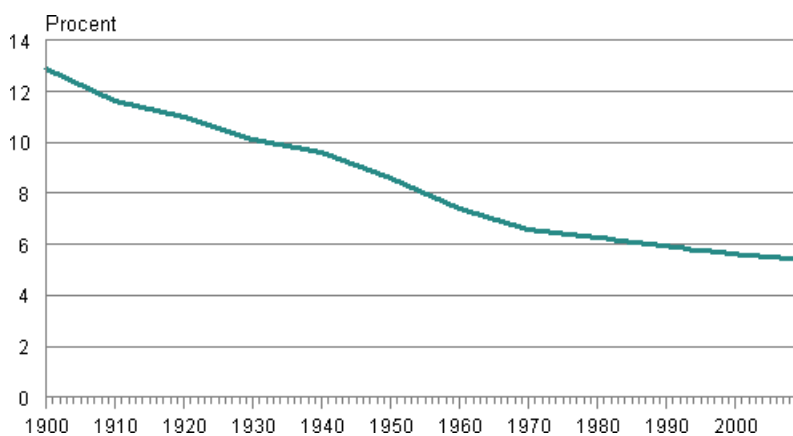
## Folkmängden efter religionssamfund 2003 - 2009

Religionssamfund	År						
	2003	2004	2005	2006	2007	2008	2009
Totalt	5 219 732	5 236 611	5 255 580	5 276 955	5 300 484	5 326 314	5 351 427
Finlands ev.-luth. kyrka	4 396 813	4 386 336	4 373 556	4 355 949	4 334 586	4 299 186	4 273 425
Övriga lutherska	1 019	1 012	1 031	1 032	1 017	1 076	1 196
Ortod. kyrkos. i Finland	57 044	57 529	57 829	58 149	58 379	58 445	58 539
Övriga ortodoxa	1 409	1 549	1 705	1 869	2 003	2 091	2 226
Jehovas vittnen	18 245	18 239	18 329	18 306	18 177	18 025	19 142
Frikyrkan i Finland	13 443	13 565	13 711	13 895	14 022	14 233	14 292
Katolska kyrkan i Finland	7 897	8 094	8 446	8 783	9 184	9 672	10 090
Islamitiska församlingar	2 748	2 833	4 239	4 944	5 689	6 822	8 230
Pingstförsamlingen i Finland	1 000	1 294	1 992	2 485	3 455	4 648	5 440
Adventkyrkor	4 099	4 031	4 015	3 986	3 821	3 751	3 688
Jesus Kristi Kyrka av Sista Dag. Hel.	3 317	3 315	3 301	3 282	3 264	3 251	3 239
Baptistsamfund	2 446	2 611	2 422	2 419	2 398	2 382	2 372
Metodistkyrkor	1 244	1 250	1 256	1 281	1 267	1 279	1 301
Judiska församlingar	1 189	1 203	1 184	1 194	1 181	1 230	1 236
Buddhistiska samfund	39	40	68	135	110	103	353
Anglikanska kyrkan i Finland	99	97	93	88	89	88	89
Övriga	783	812	881	916	1 119	1 204	1 239
Personer som inte tillhör religionssamf.	706 898	732 801	761 522	798 242	840 723	898 828	945 330

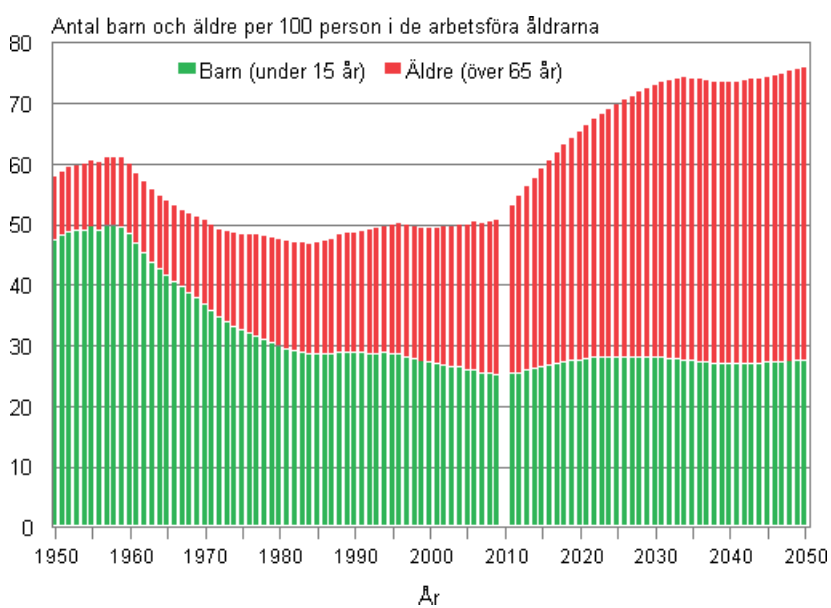
- Uppgiften om medlemskap i religionssamfund som är registrerat i Finland bygger på uppgifterna i befolkningsdatasystemet.

## Figurer

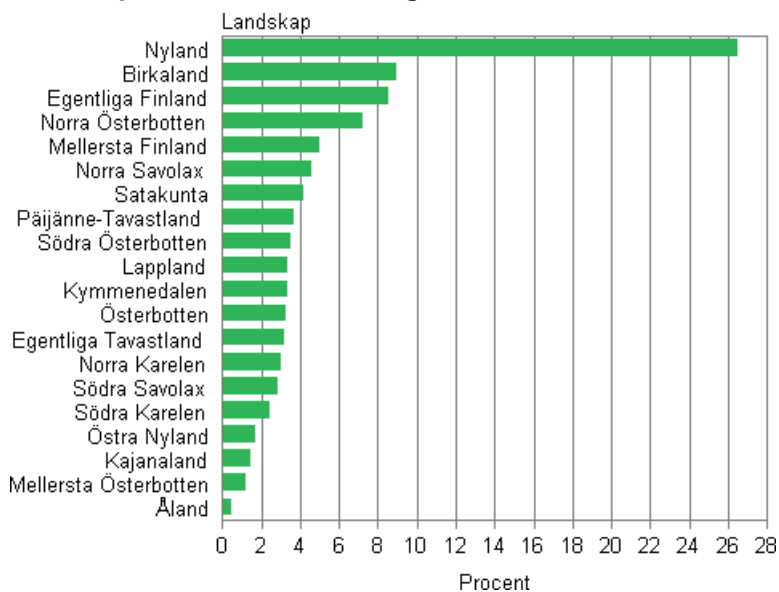
### Den svenskspråkiga befolkningens andel av hela befolkningen 1900-2009



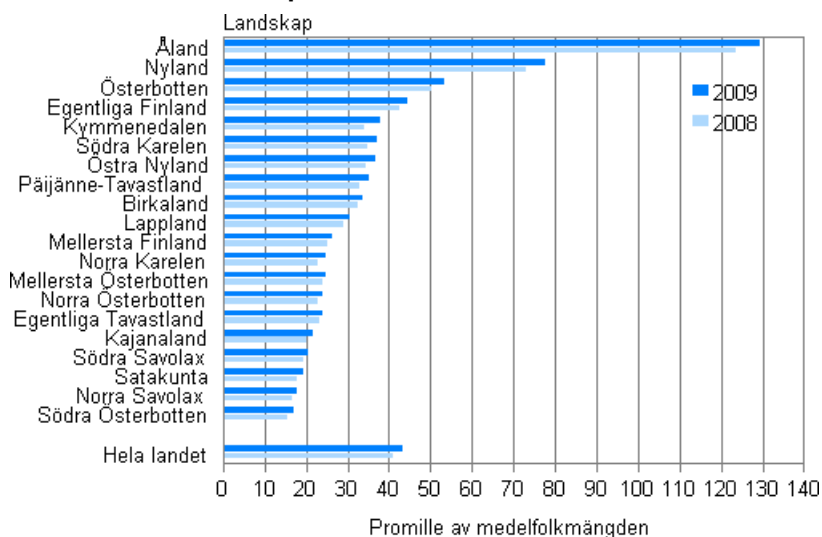
### Den demografiska försörjningskvoten 1950-2009 och prognos 2010-2050



### Landskapens andel av folkmängden år 2009



### Utlandsfödda landskapsvis 2008 och 2009



# Kvalitetsbeskrivning: Befolkningsstruktur 2009

## 1. Relevans av statistikuppgifterna

Statistiken över befolkningsstrukturen beskriver den befolkning som årets sista dag bott i Finland..

Befolkningsregistercentralen och magistraten upprätthåller befolkningsdatasystemet i Finland. Den senaste mantalsskrivningen i Finland verkställdes 1.1.1989. Därefter har befolkningsdatasystemet uppdaterats med ändringsanmälningar. Befolkningsdata-lagen fastställer de uppgifter som skall registreras i befolkningsdatasystemet (11.6.1993/507). Anmälningar om befolkningsförändringar vid årsskiftet väntas till den sista januari (lag om ändring av 18 § befolkningsdatalagen 24.11.1995). Befolkningsregistercentralen levererar i början av februari till Statistikcentralen uppgifterna om befolkningen i årsskiftet

Statistikcentralen har till uppgift att utarbeta statistik och göra utredningar som gäller samhällsförhållandena (Lag om Statistikcentralen 24.1.1992/48). Till dessa hör också befolkningsstatistik. Statistikcentralens arbetsordning fastställer att enheten för indi-vidstatistik gör upp befolkningsstatistiken (Statistikcentralens arbetsordning, TK-00-1437-09).

### Begrepp

Med **befolkning** avses befolkning som är stadigvarande bosatt inom området (t.ex. hela landet, länet, kommunen). Samtliga personer som enligt det centrala befolkningsregistret hade sin lagenliga hemvist i Finland hör till den i landet bosatta befolkningen, oberoende av nationalitet. Detsamma gäller finska medborgare som tillfälligt bor utomlands.

Utlänningar har laglig hemvist i Finland om vistelsen har räckt eller är avsedd att räcka minst ett år. Asylsökare får hemvist först då ansökan är godkänd.

Till befolkningen räknas inte personer som bor i Finland men som är medlemmar av en främmande stats ambassad, handelsrepresentation eller konsulat och inte heller dylika personers familjemedlemmar och personliga tjänstefolk, om inte dessa är fin-ländska medborgare. Till den i landet bosatta befolkningen räknas däremot den fin-ländska personalen på Finlands ambassader och handelsrepresentationer i utlandet samt personer som tjänstgör i FN:s fredsbevarande styrkor.

Med **bostadsort** avses den ort där den bostad i vilken en person varit skriven den sista dagen under året är belägen. Den nya lagen om hemkommun ger en person större frihet att välja sin stadigvarande bostadsort. Studerande kan t.ex. om de så önskar vara skrivna på den ort där de studerar. Också bostadslösa hör till den bofasta befolkningen i en kommun.

En person kan förutom sitt stadigvarande hemvist ha en tillfällig boning i en bostad där han/hon enligt egen uppgift bor tillfälligt minst tre månader. Statistiken görs bara upp enligt den stadigvarande hemorten. Uppgifterna om bostadsort har tagits ur det centrala befolkningsregistret.

Uppgift om **civilstånd** erhålls ur Befolkningsregistercentralens befolkningsdatasystem. Observera att samboende inte är ett civilstånd. Det finns representanter för alla civilstånd bland dem som är samboende, också personer som fortfarande officiellt är gifta

De nuvarande bestämmelserna om äktenskapsskillnad inbegriper inte längre begreppet hemskillnad. Personer som före 1.1.1988 på basis av de gamla bestämmelserna om äktenskapsskillnad tilldömts och fortfarande lever i hemskillnad har i statistiken betraktats som gifta.

Ett par där båda är av samma kön har sedan 1.3.2002 också i Finland fått registrera sitt partnerskap. I tabellerna över kommunerna har de personer som lever i ett registrerat partnerskap sammanslagits med gifta p.g.a. datasekretess och på motsvarande sätt har frånskilda från och änkor/änklingar efter registrerat partnerskap sammanslagits med frånskilda och änkor/änklingar.

Civilståndindelningen är:

- ogift
- gift
- frånskild
- änka/änkling

- i registrerat partnerskap
- frånskild från registrerat partnerskap
- frånskild från registrerat partnerskap
- änka/änkling efter registrerat partnerskap

År 2009 ingick det i befolkningsdatasystemet 26 000 personer utan uppgift om civilstånd. De var invandrare vars civilstånd inte kunnat bekräftas. För statistiken kodades barnlösa personer som ogifta och om personen hade barn antecknades de som frånskilda.

**Fosterlandet** fastställs enligt moderns stadigvarande hemland vid barnets födelse. Därmed är t.ex. Sovjetunionen fosterland för estniska inflyttare som är födda före Estlands självständighet. Likaså är Finland fosterland för personer som är födda inom de områden som Finland överlätit, trots att området inte längre hör till Finland. Fosterlandet fastställs enligt statsstrukturen vid tidpunkten för födelsen. I kodning av födelseland används ISO 3166-standarden.

**Medborgarskap** är ett rättsligt förhållande mellan individen och staten, som anger individens ställning i staten och med hjälp av vilket de viktigaste rättigheterna och skyldigheterna i förhållandet mellan individen och staten bestäms (Medborgarskapslag, 359/2003). Om en person är medborgare i två länder, av vilka det ena är Finland, ingår han/hon i statistiken som finsk medborgare. Om en utländsk medborgare som bor i Finland har medborgarskap i flera andra länder, ingår han/hon i statistiken som medborgare i det land som utfärdat det pass på vilket han/hon kommit till Finland.

I klassificeringen av medborgarskap används ISO 3166-standarden.

**Medelfolkmängden** är det aritmetiska medeltalet för folkmängden i början och i slutet av året.

Uppgift om **religionssamfund** erhålls ur Befolkningsregistercentralens befolkningsdatasystem. I samband med namngivning uppges trossamfundet för barnet i befolkningsdatasystemet. Uppgiften hålls om man inte separat ändrar det med en anmälan.

Statistik över trossamfund görs bara över de personer som antecknats i religiösa samfund i Patent- och registerstyrelsens register. I Finland kan minst 20 fullvuxna personer grunda ett religionssamfund (Religionsfrihetslag 453/2003).

För de barn som fötts i slutet av året och för vilka namn, språk och religion inte under januari meddelats till befolkningsdatasystemet, förs moderns språk och religion som språk och religion i statistiken vid årsskiftet. I följande års statistik har uppgiften preciserats efter anmälan.

För utlänningars del ger uppgiften om trossamfund inte rätt bild. Alla deras religions-samfund finns inte i Patent- och registerstyrelsens register och alla religionsutövare ansluter sig inte till församlingar. T.ex. 72 procent av somalierna hör inte till något registrerat religionssamfund enligt befolkningsdatasystemet.

Uppgiften om trossamfund är definierad som mycket känslig. Landskapsvis kan man publicera bara trossamfund med minst 5 fall och kommunvis med minst 10 fall.

Med **ålder** avses en persons ålder i hela år den sista dagen under året. Uppgiften har tagits ur Befolkningsregistercentralens befolkningsdatasystem.

Uppgiften om **språk** erhålls ur Befolkningsregistercentralens befolkningsdatasystem. Då föräldrarna uppger ett nyfött barns namn till registret uppger de samtidigt barnets språk. Uppgiften om språk kvarstår oförändrad i registret om den inte ändras separat. För de barn som fötts i slutet av året och för vilka namn, språk och religion inte under januari meddelats till befolkningsdatasystemet, förs moderns språk och religion som språk och religion i statistiken vid årsskiftet. I följande års statistik har uppgiften preciserats efter anmälan. Uppgiften om språk kan ändras för barn i tvåspråkiga familjer, där faderns språk kan antecknas som språk i befolkningsdatasystemet.

Under år 1999 övergick Befolkningsregistercentralen till att koda språk enligt ISO 639-standarden. Statistikcentralen får nu språken färdigt kodade och de icke-kodade språken i klartext. Bland språknamnen i klartext fanns många språk som var något felskrivna eller skrivna på svenska. För dessa språk har Statistikcentralen givit en ISO 639-1-kod. Tidigare har Statistikcentralen kodat alla språk utgående från namnen i klartext och givit språket en kod om det i Finland talats av omkring 15 personer.

Statistikcentralen har tagit i bruk en ny **statistisk kommungruppering** och tillämpar den sedan år 1989. Indelningen gör en bättre åtskillnad mellan städer och landsbygd än den administrativa indelningen i städer och övriga kommuner.

I den nya kommunindelningen har kommunerna grupperats i tre grupper på basis av andelen tätortsbefolkning och folkmängden i den största tätorten:

- Urbana kommuner
- Tätortskommuner
- Landsbygdskommuner

Till *urbana kommuner* förs de kommuner i vilka minst 90 procent av befolkningen bor i tätorter eller där folkmängden i den största tätorten är minst 15 000.

*Tätortskommuner* är däremot de kommuner i vilka minst 60 procent, men under 90 procent av befolkningen bor i tätorter och där folkmängden i den största tätorten är minst 4 000 men under 15 000.

Till *landsbygdskommuner* förs de kommuner där mindre än 60 procent av befolkningen bor i tätorter och där folkmängden i den största tätorten är under 15 000 och de kommuner där minst 60 procent, men under 90 procent av befolkningen bor i tät-orter och där folkmängden i den största tätorten är under 4 000.

Grupperingen har daterats på basis av 2005 års tätortsgränsuppgifter. Den föregående indelningen var från år 2000.

En förteckning över kommunerna grupperade efter 2005 tätortsgräns och kommun-form och förändringar i dessa ingår i Statistikcentralens publikation *Kommuner och kommunbaserade indelningar*. Publikationen innehåller också en förteckning över kommuner, kommunformer och förändringar i dessa.

## 2. Metodbeskrivning

Befolkningsmaterialet är ett totalmaterial, som omfattar hela den i Finland bosatta befolkningen som uttagits ur befolkningsdatasystemet.

## 3. Felfrihet och exakthet

Befolkningsregistercentralens befolkningsdatasystem kan allmänt taget anses mycket täckande. För att en person skall få en personbeteckning måste han/hon registreras i befolkningsdatasystemet. I praktiken är det omöjligt att leva i Finland utan personbeteckning. Lagligt arbete, att öppna ett bankkonto, att sköta ärenden med myndigheter osv. förutsätter en personbeteckning. Man kan anta att det inte i Finland finns betydande antal personer med 'svart' arbete under perioder på mer än ett år och som får lön kontant. En vistelse på minst ett år är en förutsättning för registrering i befolkningen i Finland.

Befolkningsdatasystemet har upprätthållits efter indragningen av mantalsskrivningen sedan år 1989 bara på basis av anmälningar om befolkningsförändringar. Den tillförlitlighetsundersökning som gjorts om befolkningsdatasystemet beträffande adresser berättar om riktigheten av anmälningar.

Befolkningsregistercentralen beställer årligen av Statistikcentralen en urvalsundersökning om adressuppgifternas felfrihet. Omkring 11 000 personer tillfrågas om deras adress i befolkningsdatasystemet är korrekt. I undersökningen år 2009 hade 99,0 procent av de personer som besvarat rätt adress.

I samband med kommunalvalen avslöjar returnerade anmälningar om utlänningars rösträtt i allmänhet omkring 1 000 personer, som flyttat från landet utan flyttningsanmälan och som således fortsättningsvis är statistikförda i befolkningen. Befolkningsregistercentralen avlägsnar dessa före följande årsskifte ur den i landet bosatta be-folkningen i befolkningsdatasystemet.



#### **4. Tidsenlighet och rättidighet**

Statistikcentralen daterar befolkningen vid årsskiftet årets sista dag. Sedan år 1999 har man som områdesindelning använt områdesindelningen den första dagen följande år. De kommuner som årets första dag sammanslås har redan statistikförts i statistiken för föregående års sista dag. Uppgiften om de sammanslagna kommunernas folk-mängd före sammanslagningen finns dock tillgänglig vid behov.

Preliminära uppgifter om befolkningen kommunvis finns tillgängliga månatligen. Preliminära uppgifter utges också i publikationen Kvartalsstatistik över befolkningen i slutet av följande månad efter kvartalet.

#### **5. Tillgänglighet och transparens**

Primäruppgifter om befolkningen finns tillgängliga i elektronisk form kommunvis eller med en större områdesindelning i Statistikcentralens avgiftsfria informations-tjänst 'Befolkning' (Statistikdatabaser) på Internet under adress: <http://tilastokeskus.fi/til/tietokannat.html>

Allmänna uppgifter och långa tidsserier beträffande hela landets befolkning finns på ingångssidan till befolkningsstatistik under adress: [http://tilastokeskus.fi/tk/aiheet\\_vaesto.html](http://tilastokeskus.fi/tk/aiheet_vaesto.html)

Mera specificerade uppgifter om befolkningen, bl.a. efter kommunens delområde, finns under den avgiftsbelagda elektroniska informationstjänsten. Informationstjänsten Altika har också kommunvisa uppgifter om befolkningen från och med år 1975. Mera information om Statistikcentralens avgiftsbelagda tjänster finns under adress: <http://www.stat.fi/tup/tilastotietokannat/index.html>

#### **6. Jämförbarhet**

Till och med år 1998 sammanställdes den kommunvisa befolkningsstatistiken för års-skiftet enligt områdesindelningen årets sista dag. Från och med år 1999 har man använt områdesindelningen den första dagen följande år. Vid beräkning av förändringen av folkmängden i kommunen har förändringen räknats för de sammanslagna kommunernas del med beaktande av de tidigare folkmängderna i de kommuner som sammanslås.

Vid tabellering av regionala tidsserier om befolkningen kan tabellerna antingen göras enligt områdesindelningen resp. år eller genom att retroaktivt uppdatera områdesindelningen att motsvara statistiken det sista året. I tabellerna anges alltid vilken områdesindelning som använts.

Uppgifter om befolkningen finns tillgängliga sedan år 1749. Från och med år 1865 har folkmängder publicerats efter församling och fr.o.m. år 1880 folkmängder kommunvis. Till och med år 1940 finns det uppgifter om befolkningens ålder, civilstånd och språk tillgängliga i prästerskapets tioårstabeller. Från och med år 1950 anges dessa uppgifter kommunvis på basis av folkräkningar. Från och med år 1970 finns det tillgång till årliga uppgifter om befolkningens ålder samt civilstånd och språk kommunvis.

Årliga uppgifter om befolkningen kommunvis finns tillgängliga i informationstjänsten Altika sedan år 1975. Tidsserier för befolkningsuppgifter i den avgiftsfria informationstjänsten 'Väestö' börjar från år 1980 och 1990. Tidserien av hela befolkningen i 5-års åldersgrupper börjar från år 1865.

#### **7. Tydlighet och konsistens**

I Statistikcentralens övriga statistik används befolkningsstatistikens material som primäruppgifter i fråga om befolkningen. Således stämmer Statistikcentralens statistik överens med varandra när det gäller uppgifter om befolkning.

Befolkningsregistercentralen offentliggör folkmängden på sina webbsidor vid årsskiftet. Uppgiften är densamma som Statistikcentralens statistik vid årsskiftet.

Dessutom offentliggör Befolkningsregistercentralen folkmängden varje månad. Uppgifterna avviker från Statistikcentralens månatliga förhandsstatistik. Befolkningsregistercentralen offentliggör registersituationen vid månadsskiftet. Statistikcentralen väntar på ändringsanmälningar två veckor efter månadens slut innan förhandsstatistiken görs upp över situationen i slutet av föregående månad.

## Förfrågningar

Markus Rapo (09) 1734 3238  
Ansvarig statistikdirektör:  
Jari Tarkoma  
vaesto.tilasto@stat.fi  
www.stat.fi