

# Finansiell verksamhet

## Kreditkort 2012

---

### Kreditkortsförsäljningen steg och kreditkortsförlusterna minskade år 2012

Värdet av försäljningen med inhemska kreditkort i Finland uppgick till 8,9 miljarder euro år 2012. Jämfört med året innan ökade försäljningen med 8 procent. Mest kreditkortsköp gjordes i butikerna och näst mest på servicestationerna. Kontouttagen och -överföringarna med inhemska kort i Finland minskade med drygt 5 procent till 1,2 miljarder euro. Uppgifterna framgår av Statistikcentralens statistik över finansverksamhet.

#### Kreditkortsförsäljning åren 2011 och 2012, miljoner euro

	2011	2012	Förändring, %
Försäljning på inhemska kreditkort i Finland	8 305	8 910	8,0
Försäljning på inhemska kreditkort utomlands	1 984	2 217	11,8
Försäljning på utländska kreditkort i Finland	1 406	1 996	42,0

I utlandet gjordes inköp med inhemska kreditkort för 2,2 miljarder euro och därtill gjordes kontantuttag i utlandet för 224 miljoner euro. Utländska kort användes i Finland för 2,2 miljarder euro, varav 2,0 miljarder var inköp och resten kontantuttag.

I Finland fanns det 3,4 miljoner aktiva kreditkortskonton år 2012. Antalet aktiva kortkonton ökade med en procent från året innan. Av kortkontona var 11 procent konton för räntefria betaltidskort och 89 procent konton för egentliga kreditkort med ränta. Under året användes ett aktivt kortkonto i genomsnitt 45 gånger för inköp. Till aktiva kortkonton räknas sådana konton som använts minst en gång om året. Antalet kort statistikförs inte, eftersom flera kort kan vara kopplade till ett kortkonto.

Beståndet av kortkreditskulder uppgick i slutet av år 2012 till 2,5 miljarder euro, dvs. 3 procent mer än året innan. Av kreditkortsskulden var 67 procent hushållens skulder och 33 procent företagens och näringsidkarnas skulder. Under året förorsakade kreditkortskontona kreditförluster på 39 miljoner euro, vilket är 5 procent mindre än år 2011. Antalet konton som drogs in på grund av betalningsstörningar uppgick till 45 000, vilket var en minskning med 20 procent från året innan.

# Innehåll

## Tabeller

### Tabellbilagor

Tabellbilaga 1. Aktiva kortkonton, 1 000 st.....	3
Tabellbilaga 2. Värdet av försäljningen med inhemska kreditkort i Finland efter näringsgren år 2012, miljoner euro.....	3
Tabellbilaga 3. Beståndet av kreditkortsskulder, miljoner euro.....	3

## Figurer

### Figurbilagor

Figurbilaga 1. Aktiva kortkonton.....	5
Figurbilaga 2. Kreditförluster från kreditkortskonton.....	5
Figurbilaga 3. Indragna konton pga. betalningsstörningar.....	5

# Tabellbilagor

Tabellbilaga 1. Aktiva kortkonton, 1 000 st.

År	Universalkreditkort	Specialkreditkort	Totalt	Betaltidskort	Egentligt kreditkort
1996	1 032	877	1 909	1 121	788
1997	1 126	1 174	2 300	1 426	874
1998	1 242	1 300	2 542	1 577	965
1999	1 351	1 046	2 397	1 406	991
2000	1 474	946	2 420	1 416	1 004
2001	1 546	1 026	2 572	1 477	1 095
2002	1 651	913	2 564	1 471	1 093
2003	1 692	944	2 636	1 418	1 218
2004	1 849	1 064	2 913	1 664	1 249
2005	2 096	1 013	3 109	1 808	1 301
2006	2 265	1 019	3 284	1 204	2 081
2008	2 537	1 000	3 537	1 138	2 399
2008	2 907	618	3 525	1 178	2 347
2009	3 108	349	3 457	792	2 665
2010	3 061	354	3 415	430	2 985
2011	3 101	289	3 390	381	3 009
2012	3 135	295	3 430	394	3 036

Tabellbilaga 2. Värdet av försäljningen med inhemska kreditkort i Finland efter näringsgren år 2012, miljoner euro

Korttyp	Handel	Servicestationer	Hotell och restaurangverksamhet	Turism, biluthyrning	Annan näringsgren	totalt
Universalkreditkort	3 731	488	584	547	670	6 019
Specialkreditkort	23	2 894	3	9	19	2 948
<b>Totalt</b>	<b>3 754</b>	<b>3 382</b>	<b>587</b>	<b>555</b>	<b>689</b>	<b>8 967</b>
Betaltidskort	628	2 962	150	211	151	4 102
Egentligt kreditkort	3 126	419	437	345	539	4 866

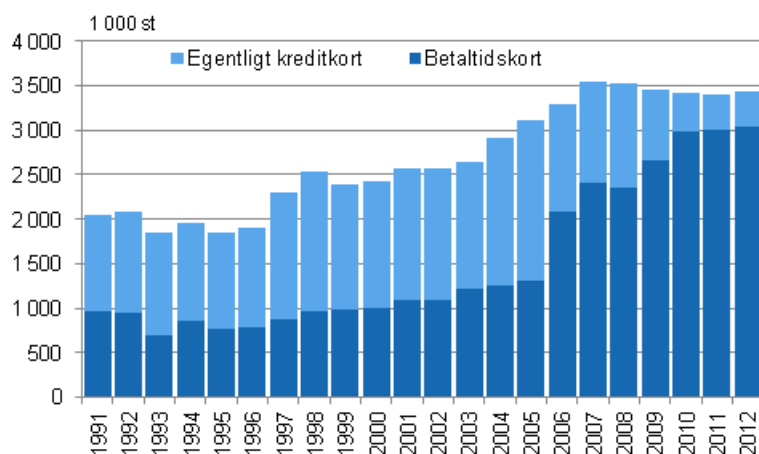
Tabellbilaga 3. Beståndet av kreditkortsskulder, miljoner euro

År	Skuldbeståndet		
	Universalkreditkort	Specialkreditkort	Totalt
1996	579	348	927
1997	685	364	1 049
1998	779	378	1 157
1999	915	363	1 278
2000	1 086	405	1 491
2001	1 222	460	1 682
2002	1 405	413	1 818
2003	1 453	407	1 860
2004	1 546	449	1 995
2005	1 765	580	2 345
2006	1 855	563	2 419
2007	2 167	596	2 763
2008	2 528	346	2 875

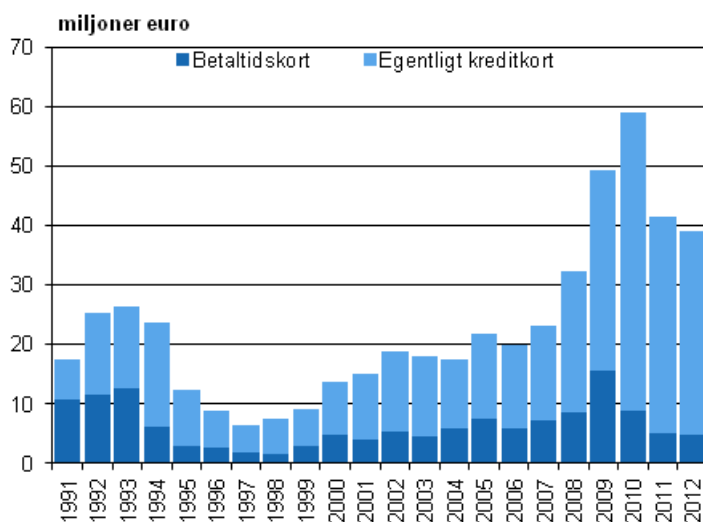
År	Skuldbeståndet		
	Universalkreditkort	Specialkreditkort	Totalt
2009	2 622	254	2 876
2010	1 994	313	2 307
2011	2 075	339	2 414
2012	2 178	313	2 490

# Figurbilagor

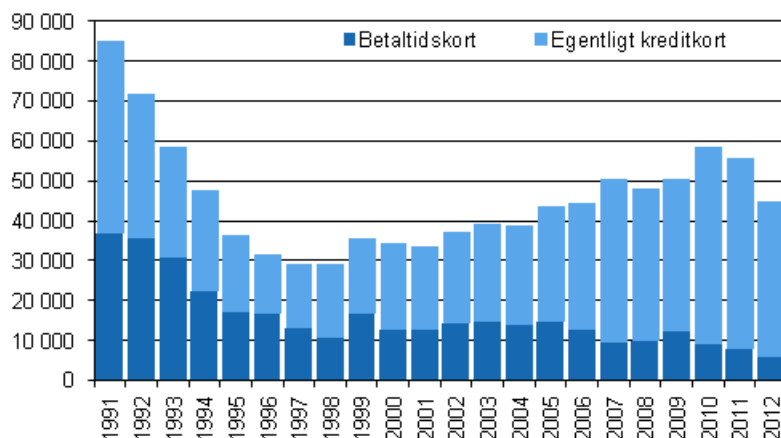
## Figurbilaga 1. Aktiva kortkonton



## Figurbilaga 2. Kreditförluster från kreditkortskonton



## Figurbilaga 3. Indragna konton pga. betalningsstörningar



## Förfrågningar

Hilkka Jaatinen 09 1734 3630

Kristiina Nieminen 09 1734 2957

Ansvarig statistikdirektör:

Leena Storgård

[rahoitusmarkkinat@tilastokeskus.fi](mailto:rahoitusmarkkinat@tilastokeskus.fi)

[www.stat.fi](http://www.stat.fi)

Källa: Finansverksamhet, Kreditkort 2012, Statistikcentralen