

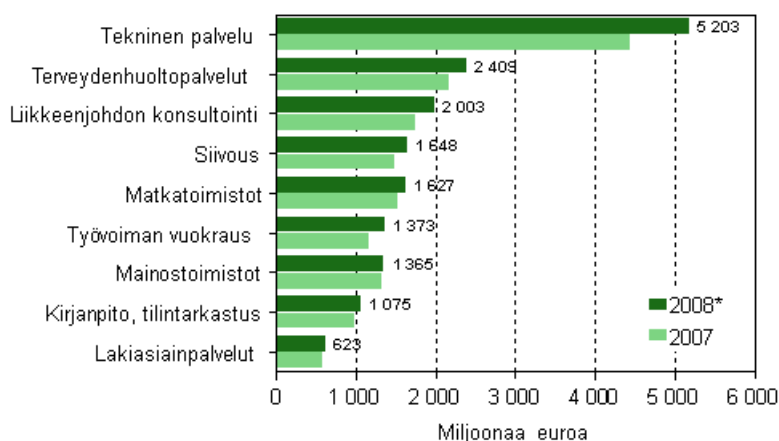
Liike-elämän palvelujen tilinpäätöstilasto 2008, ennakko

Teknisen palvelun liikevaihto kasvoi 17 prosenttia vuonna 2008

Tilastokeskuksen ennakkotietojen mukaan teknisen palvelun yritykset keräsivät liikevaihtoa 5,2 miljardia euroa vuonna 2008. Kasvua edelliseen vuoteen kertyi hieman alle 17 prosenttia. Toimialan kannattavuus käyttökatteella mitattuna koheni noin 0,2 prosenttiyksikköä edellisvuodesta ollen 11 prosenttia liiketoiminnan tuotoista. Kokonaistulos oli 381 miljoonaa pudoten 221 miljoonaa vuodesta 2007. Kokonaistuloksen suhde liiketoiminnan tuloihin oli 7,2 prosenttia.

Liike-elämän palveluiden yritysten yhteenlaskettu liikevaihto kasvoi 11,5 prosenttia vuotta aiemmasta ja oli 18,7 miljardia euroa vuonna 2008. Kannattavuuden tunnusluvuihin yritysten yhteenlaskettu käyttökateprosentti oli 10,9 liiketoiminnan tuotoista. Vuonna 2008 nettotulos laski edellisen vuoden tasoon nähden 1,5 prosenttiyksikköä ollen 5,7 prosenttia liiketoiminnan tuotoista. Tilikauden tulokseksi kertyi voittoa 1,9 miljardia euroa eli 9,8 prosenttia tuotoista.

Liikevaihto eräillä liike-elämän palvelujen toimialoilla 2007-2008*



*ennakkotieto

Tiedot perustuvat verohallinnon elinkeinoveroaineistoihin. Tietoja on täydennetty Tilastokeskuksen omalla kyselyllä. Tilinpäätöstilastossa on siirrytty käyttämään [TOL 2008 -luokitusta](#).

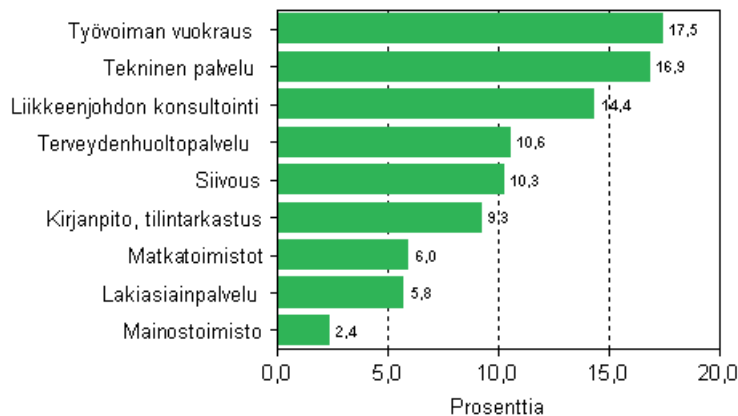
Sisällys

Liike-elämän palvelut 2008, ennakko.....	3
Tekninen palvelu	3
Työvoiman vuokraus	4
Liitetaulukot	
Liike-elämän palvelujen tuloksen muodostuminen 2008*.....	6
Liike-elämän palvelujen tunnusluvut 2008*.....	6
Liike-elämän palvelujen tilinpäätöstilaston laatuseloste.....	7

Liike-elämän palvelut 2008, ennakko

Liike-elämän palvelujen toimialojen yhteenlaskettu liikevaihto oli Tilastokeskuksen ennakkotietojen mukaan 18,7 miljardia euroa vuonna 2008. Liikevaihto kasvoi edellisvuodesta 1,9 miljardia euroa kasvuprosentin ollessa 11,5. Liikevaihto kasvoi kaikilla liike-elämän palvelujen toimialoilla. Euromääräisesti eniten liikevaihtoaan kasvatti tekninen palvelu, jossa kasvu oli 751 miljoonaa euroa. Prosentuaalisesti voimakkainta liikevaihdon kasvu oli työvoiman vuokrauksessa, jossa liikevaihto kasvoi 17,5 prosenttia.

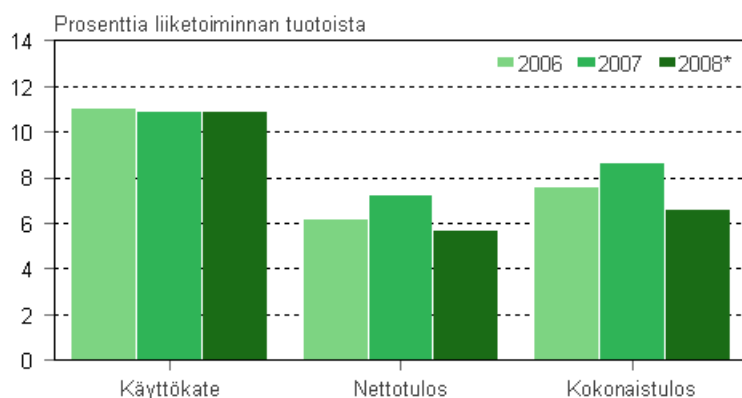
Liikevaihdon kasvu eräillä liike-elämän palvelujen toimialoilla 2007-2008*



*ennakkotieto

Liike-elämän palveluissa kannattavuutta kuvaavista tunnusluvuista nettotulos putosi 1,5 prosenttiyksikköä ja kokonaistulos putosi 2,0 prosenttiyksikköä edellisvuodesta. Nettotulosta kertyi 5,7 prosenttia tuotoista ja kokonaistulos oli 6,6 prosenttia vuonna 2008. Käyttökate pysyi lähes edellisen vuoden tasolla ollen 10,9 prosenttia liike-toiminnan tuotoista. Tilikauden tulosta liike-elämän palveluissa kertyi 1,9 miljardia euroa, joka oli 9,8 prosenttia vähemmän kuin edellisena vuonna.

Liike-elämän palvelujen kannattavuus 2006-2008*

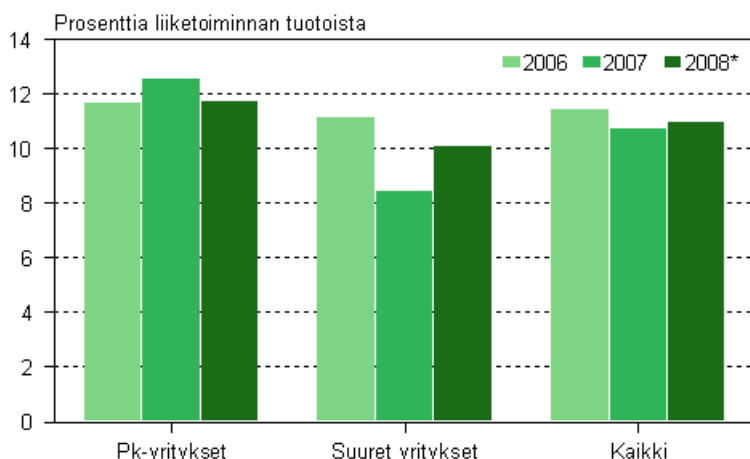


*ennakkotieto

Tekninen palvelu

Teknisen palvelun yritysten liikevaihto oli 5,2 miljardia euroa kasvaen edellisvuodesta lähes 17 prosenttia. Liikevaihdolla mitattuna pk-sektorin osuus teknisestä palvelusta oli 53,6 prosenttia.

Teknisen palvelun käyttökate 2006-2008*



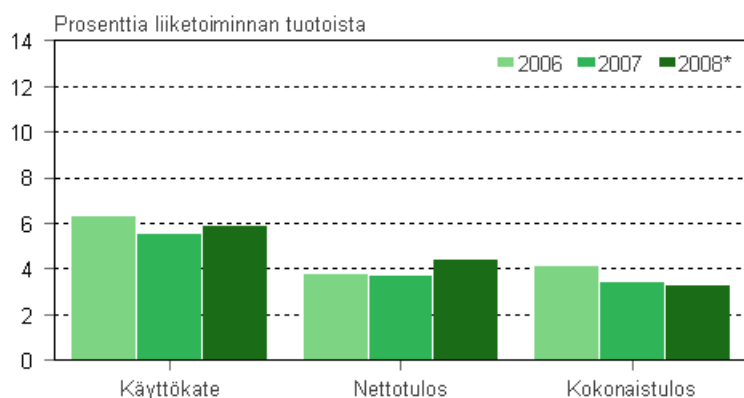
*ennakkotieto

Kannattavuuden tunnusluvuista käyttökate oli 11,0 prosenttia liike-toiminnan tuotoista, pysyen edellisen vuoden tasolla. Nettotulos puolestaan laski noin 3,3 prosenttiyksikköä 7,1 prosenttiin. Kokonaistulos oli 7,2 prosenttia liike-toiminnan tuotoista, pudoten 6,1 prosenttiyksikköä. Tilikauden tulos, osoitti 485 miljoonaa euroa voittoa ollen 9,1 prosenttia tuotoista. Pk-sektorilla kaikki kannattavuuden tunnusluvut heikkenivät. Käyttökate ptk-sektorille jäi vuonna 2008 yli 330 miljoonaa euroa, mikä oli 11,7 prosenttia tuotoista, kun vastaava luku edellisenä vuonna oli 12,6 prosenttia. Pk-sektorille kertyi tilikauden tulosta 277 miljoonaa euroa, mikä oli 9,8 prosenttia tuotoista. Edellisenä vuonna voittoa kertyi 363 miljoonaa euroa, eli 14,1 prosenttia tuotoista.

Työvoiman vuokraus

Työvoiman vuokrauksen yhteenlaskettu liikevaihto kohosi 1,4 miljardiin euroon kasvaen edellisvuodesta 17,5 prosenttia. Pk-sektorin osuus liikevaihdosta oli 42,0 prosenttia eli 577 miljoonaa euroa. Pk-sektorin liikevaihto kasvoi 16,2 prosenttia.

Työvoiman vuokrauksen kannattavuus 2006-2008*



*ennakkotieto

Työvoiman vuokrauksen nettotulokseksi tuli 60,9 miljoonaa euroa, eli 4,4 prosenttia tuotoista. Kokonaistulos pysyi edellisen vuoden tasolla ollen 3,3 prosenttia liike-toiminnan tuotoista. Käyttökate kertyi 82,1 miljoonaa euroa ollen 5,9 prosenttia tuotoista. Tilikauden tulokseksi voittoa saatiin 50,5 miljoonaa euroa, mikä oli 3,7 prosenttia liike-toiminnan tuotoista.

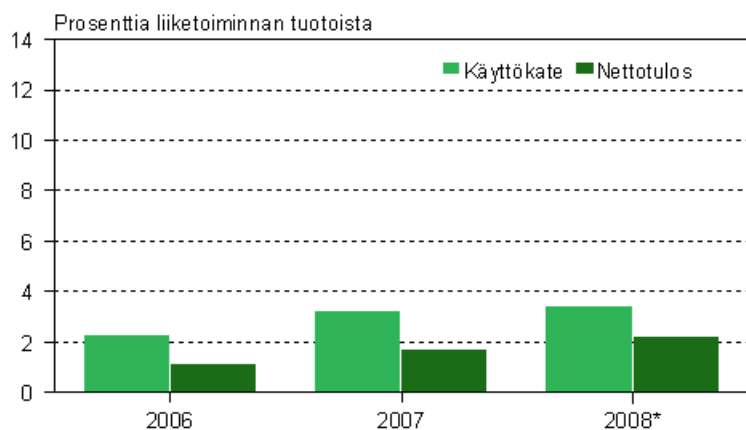
Pk-sektorilla käyttökate pysyi edellisen vuoden tasolla ollen 3,7 prosenttia liike-toiminnan tuotoista. Nettotulos nousi lähes puoli prosenttiyksikköä 2,5 prosenttiin. Kokonaistulosta kertyi 19,5 miljoonaa euroa eli 3,4 prosenttia tuotoista.

Matkatoimistojen ja matkanjärjestäjien toiminta; varauspalvelut

Toimialan lukuihin sisältyy noin 300 varsinaista matkatoimistoa ja vajaat 1100 muuta matkailuun liittyvää toimintaa harjoittavaa yritystä, joiden yhteenlaskettu liikevaihto oli 1,7 miljardia euroa. Liikevaihto kasvoi 6 prosenttia edellisvuodesta. Varsinaisten matkatoimistojen ja matkanjärjestäjien osuus koko alan liikevaihdosta oli 83 prosenttia.

Koko matkailualan käyttökate nousi 0,2 prosenttiyksiköllä 3,4 prosenttiin liiketoiminnan tuotoista ja nettotulos nousi 0,5 prosenttiyksiköllä 1,8 prosenttiin. Varsinaisten matkatoimistojen ja matkanjärjestäjien kannattavuus näyttää paremmalta kuin muun matkailuun liittyvän toiminnan. Matkatoimistojen ja matkanjärjestäjien käyttökate oli 3,3 ja nettotulostulosprosentti 3,0. Vastaavasti muussa matkailua palvelevassa toiminnassa käyttökate oli 3,6 ja nettotulos -1,9 prosenttia liiketoiminnan tuotoista

Matkatoimistojen ja matkanjärjestäjien kannattavuus 2006–2008*



Liitetaulukot

Liike-elämän palvelujen tuloksen muodostuminen 2008*

TULOSEN MUODOSTUMINEN (1000 euroa)	71 Tekninen palvelu	782 Työvoiman vuokraus	79 Matkatoimistot
Liikevaihto	5 202 899	1 373 279	1 626 802
Liiketoiminnan muut tuotot	120 575	10 097	16 626
LIIKETOIMINNAN TUOTOT YHTEENSÄ	5 323 475	1 383 376	1 643 428
Aine- ja tarvikkeikäyttö	-1 012 305	-20 859	-624 312
Ulkopuoliset palvelut	-782 555	-87 432	-590 007
Palkat ja henkilösivukulut yhteensä	-1 819 061	-1 050 303	-164 219
Laskennallinen palkkorjaus	-104 198	-4 382	-10 040
Liiketoiminnan muut kulut	-973 337	-138 048	-196 834
Valmisteverastojen lisäys/vähennys	23 559	-249	-2 313
KÄYTTÖKATE	583 578	82 102	55 705
Poistot ja arvonalentumiset yhteensä	-147 613	-9 759	-19 296
LIIKETULOS	435 965	72 344	36 409
Rahoitustuotot	260 199	12 785	16 227
Rahoituskulut	-180 525	-8 601	-7 120
Verot	-137 982	-15 647	-9 375
NETTOTULOS	377 658	60 880	36 105
Satunnaiset tuotot	132 782	9 512	2 460
Satunnaiset kulut	-158 228	-30 184	-17 230
Käyttöom. myyntivoitot ja fuusiovoitot	39 750	6 421	3 375
Käyttöom. myyntitappiot ja fuusiotappiot	-11 250	-519	-73
KOKONAISTULOS	380 712	46 109	24 637
Tilinpäätössiirrot yhteensä	-264	-22	-182
Laskennallinen palkkorjaus (palautus)	104 198	4 382	10 040
TILIKAUDEN TULOS	484 651	50 469	34 497

*ennakkotieto1) pl.käyttöom. myyntiv. ja fuusiov.2) pl.käyttöom. myyntitap. ja fuusiotap.

Liike-elämän palvelujen tunnusluvut 2008*

TUNNUSLUVUT	71 Tekninen palvelu	782 Työvoiman vuokraus	79 Matkatoimistot
	1000 euroa / prosenttia	1000 euroa / prosenttia	1000 euroa / prosenttia
TUNNUSLUVUT			
Liiketoiminnan tuotot yhteensä, 1000 euroa	5 323 475	1 383 376	1 643 428
Jalostusarvo, 1000 euroa	2 578 836	1 136 787	229 963
Aineelliset nettoinvestoinnit, 1000 euroa	100 560	8 719	22 626
Jalostusarvo/henkilöstökulut	1,3	1,1	1,3
Käyttökate-%	11,0	5,9	3,4
Rahoitustulos-%	9,9	5,1	3,4
Nettotulos-%	7,1	4,4	2,2
Kokonaistulos-%	7,2	3,3	1,5
*ennakkotieto			

Liike-elämän palvelujen tilinpäätöstilaston laatuseloste

1. Tilastotietojen relevanssi

Tilinpäätöstilaston ennakkotiedot vuodelta 2008 sisältää tietoja eri toimialojen tuloksen muodostumisesta ja kannattavuudesta. Keskeiset tunnusluvut on laskettu erikseen pk-sektorille ja koko toimialalle.

Tilastoyksikkönä on yritys. Kuvausalueen ulkopuolelle jäävät julkisen sektorin viranomaisyksiköt, voittoa tavoittelemattomat yhteisöt, rahoitus ja vakuutustoiminta sekä ne maatilatalouden yksiköt, jotka eivät toimi työnantajina. Lopullisesta tilastosta poiketen ennakkotilastossa ei ole mukana kuntien liikelaitosten tietoja. Yksilöivänä tunnuksena on yrityksen liike- ja yhteisötunnus eli y-tunnus.

Tilasto sisältää tuloslaskelman tiedot pääkohdittain, sekä näistä lasketut kannattavuuden keskeiset tunnusluvut. Ennakkotilastossa ei ole esitetty taseen eriä eikä taseesta laskettuja tunnuslukuja. Lisäksi tilasto sisältää yritysten perus- ja luokittelutietoja, jotka saadaan Tilastokeskuksen yritysrekisteristä.

Tilastotietoja käytetään Suomen yrityssektorin rakenteiden, kannattavuuden ja kehityksen analysointiin ja seurantaan. Tietojen suurimpia käyttäjiä ovat elinkeinoelämän edustajat, tutkimuslaitokset, julkinen hallinto ja kansainväliset tahot kuten Euroopan komissio ja OECD. Tilastojen käyttöä ja luovuttamista koskevat yleiset salaussäännöt.

Tuloslaskelma

Tuloslaskelma esitetään uudelleen ryhmitettynä siten, että siitä käy ilmi tuloksen muodostumisen kannalta keskeiset erät, käyttökate, liikevoitto, nettotulos ja kokonaistulos. Käyttöomaisuuden myyntivoitot ja fuusiovoitot sekä myyntitappiot ja fuusiotappiot esitetään satunnaisina erinä. Ennen käyttökatetta esitetty laskennallinen palkkakorjaus oikaistaan satunnaisten erien jälkeen ennen tilikauden tulosta. Tilikauden tulos on virallisen tuloslaskelman mukainen.

Tunnusluvut

Tunnusluvut on laskettu Yritystutkimusneuvottelukunnan ohjeita noudattaen niin pitkälle kuin se on tietosisällön puolesta mahdollista.

Liiketoiminnan laajuutta kuvaavat tunnusluvut

Liiketoiminnan tuotot yht. = Liikevaihto + liiketoiminnan muut tuotot - käyttöomaisuuden myyntivoitot - fuusiovoitot

Jalostusarvo = Käyttökate + henkilöstökulut yhteensä

Aineelliset nettoinvestoinnit = Aineellisten hyödykkeiden lisäykset - vähennykset

Kannattavuutta kuvaavat tunnusluvut

$$\text{Käyttökate - \%} = \frac{\text{Käyttökate}}{\text{Liiketoiminnan tuotot yhteensä}} \times 100$$

$$\text{Nettotulos - \%} = \frac{\text{Nettotulos}}{\text{Liiketoiminnan tuotot yhteensä}} \times 100$$

$$\text{Kokonaistulos - \%} = \frac{\text{Kokonaistulos}}{\text{Liiketoiminnan tuotot yhteensä}} \times 100$$

$$\text{Rahoitustulos - \%} = \frac{\text{Käyttökate} + \text{rahoitustuotot} - \text{rahoituskulut} + \text{verot}}{\text{Liiketoiminnan tuotot yhteensä}} \times 100$$

Tehokkuutta kuvaavat tunnusluvut

Liikevaihto / henkilöstö

Jalostusarvo / henkilöstökulut

Yritys

Tilastoyksikkönä on yritys. Yrityksellä tarkoitetaan yhden tai useamman henkilön yhdessä harjoittamaa taloudellista toimintaa, joka tähtää kannattavaan tulokseen. Yrityksiä ovat:

- ammatin- ja liikkeenharjoittajat, jotka toimivat omalla nimellään tai rekisteröidyllä toiminimellä,
- oikeushenkilöt (esim. osakeyhtiö, kommandiittiyhtiö, avoin yhtiö, osuuskunta, säästöpankki ja taloudellinen yhdistys),
- valtion ja kuntien liikelaitokset.

Toimialaluokitus

Käytetty toimialaluokitus on Toimialaluokitus 2008 (Tilastokeskus, käsikirjoja 4, Helsinki 2008). Toimialaluokitus 2008 perustuu EU:n toimialastandardiin NACE Rev.2:een siten, että NACE:n nelinumerotasoa on tarkennettu kansallisia tarpeita varten viidennellä numerolla.

Tilastoja voidaan tuottaa tarkimmalla toimialatasolla tietojen salaussääntöjen puitteissa.

Oikeudellinen muoto

Käytetty oikeudellinen eli juridinen muoto on yritysrekisterin käyttämä luokitus. Verohallinnon asiastietokannassa olevat oikeudelliset muodot muutetaan Yritys- ja toimipaikkarekisterissä YTR:n käyttämän luokituksen mukaiseksi.

Kokoluokitus

EU:n komission suositus (6.5.2003) pienten ja keskisuurten (PK) yritysten määritelmästä (2003/361/EY, Euroopan yhteisöjen virallinen lehti N:o L 124/2003) määrittelee PK -yritykset sekä pienet yritykset seuraavien sääntöjen mukaan

1. Pienet ja keskisuuret yritykset määritellään yrityksiksi,
 - joiden palveluksessa on vähemmän kuin 250 työntekijää ja joiden
 - vuosiliikevaihto on enintään 50 miljoonaa euroa tai
 - taseen loppusumma on enintään 43 miljoonaa euroa ja
 - jotka täyttävät kohdassa 4 määritellyn perusteen riippumattomuudesta.
2. Pieni yritys määritellään yritykseksi,
 - jonka palveluksessa on vähemmän kuin 50 työntekijää ja jonka
 - vuosiliikevaihto on enintään 10 miljoonaa euroa tai
 - taseen loppusumma on enintään 10 miljoonaa euroa ja
 - joka täyttää kohdassa 4 määritellyn perusteen riippumattomuudesta.
3. Mikroyritys määritellään yritykseksi,
 - jonka palveluksessa on vähemmän kuin 10 työntekijää ja jonka
 - vuosiliikevaihto on enintään 2 miljoonaa euroa tai
 - taseen loppusumma on enintään 2 miljoonaa euroa ja
 - joka täyttää kohdassa 4 määritellyn perusteen riippumattomuudesta.
4. Riippumattomia yrityksiä ovat ne yritykset, joiden pääomasta tai äänivaltaisista osakkeista 25 prosenttia tai enemmän ei ole yhden sellaisen yrityksen omistuksessa tai sellaisten yritysten yhteisomistuksessa, joihin ei voida soveltaa tilanteen mukaan joko PK -yrityksen tai pienen yrityksen määritelmää.

Suuruusluokkien liikevaihto- ja taseen loppusumman rajoja tarkistettiin vuonna 2003. Suuruusluokkien tiedot edellisiin vuosiin eivät ole tästä johtuen täysin vertailukelpoisia.

Tietolähde

Rakennetilastojen pääasiallinen tietolähde on verohallinnon elinkeinoverotusaineistot, joita täydennetään puuttuvien tietojen osalta Tilastokeskuksen omalla kyselylomakkeella ja virallisen tilinpäätöksen tiedolla.

Tilinpäätöstilastot on laadittu vuodesta 2000 lähtien 30.12.1997 voimaan tullutta uutta kirjanpitolakia ja -asetusta noudattaen (Kirjanpitolaki ja -asetus 30.12.1997 / 1336)

Liikkeen - ja ammatinharjoittajien nettovarallisuuteen ei sisälly lainkaan pankkitileillä olevia varoja. Tästä saattaa aiheutua hankaluuksia taseen rahoitusomaisuuserien koostamisessa sellaisilla toimialoilla, joilla luonnollisten henkilöiden harjoittaman liiketoiminnan osuus on suuri. Näitä aloja ovat esimerkiksi apteekit, kuorma-autoliikenne, taksit sekä useat palvelutoiminnan toimialat.

Oman pääoman ja velkojen osalta verohallinnon tiedot vastaavat virallisen taseen velkojen ja oman pääoman määrää. Viralliseen taseen vastattavaa puolen saamme muodostettua täydentämällä tietoja pakollisilla varauksilla ja tilinpäätöstietojen kertymällä.

Tilinpäätöstilastot on laadittu vuodesta 2000 lähtien 30.12.1997 voimaan tullutta uutta kirjanpitolakia ja -asetusta noudattaen (Kirjanpitolaki ja -asetus 30.12.1997 / 1336).

Tärkeimmät Tilinpäätöstilastojen laadintaan vaikuttavat tilastoalan asetukset ovat seuraavat:

1. Yritystoiminnan rakennetilastoasetus. Keskeinen vuosittaisten yritystoiminnan tilastojen laatimista ohjaava asetus Euroopan parlamentin ja neuvoston asetus (EY) No 295/2008.
2. Tilastoyksikköasetus. Yritystoiminnan tilastoinnissa sovellettava tilastoyksiköitä koskeva asetus Euroopan neuvoston asetus No 696/93.
3. Toimialaluokitusasetus. Toimialaluokitus 2008 perustuu Euroopan unionin yhteiseen toimialaluokitukseen, NACE Rev.2:een, jota on tarkennettu kansallisia tarpeita varten viidennellä tasolla.

2. Tilastotutkimuksen menetelmäkuvaus

Tilaston peruskehikon muodostaa Tilastokeskuksen yritys- ja toimipaikkarekisteri. Yritysrekisteristä saadaan tilaston keskeiset luokitusmuuttujat kuten toimiala, sektori, oikeudellinen muoto, omistajatyyppe, alue sekä henkilöstön määrä ja suuruusluokka. Tilinpäätöstilastoon yritykset on valittu käyttäen samoja rajoituksia toiminta-ajan, henkilöstön ja liikevaihdon suhteen kuin yritysrekisterissä. Myös yhdenkertaista kirjanpitoa pitävät ammatinharjoittajat sisältyvät tilinpäätöstilastoon. Lisäksi tilastoon sisältyvät valtion liikelaitokset.

Tilinpäätöstilaston aineisto perustuu verohallinnon elinkeinoverotusaineistoon ja Tilastokeskuksen yritystiedusteluun. Elinkeinoverotusaineisto sisältää kaikkien elinkeinoverotuslain alaisten yritysten ja ammatinharjoittajien tilinpäätöstiedot. Se on ollut Tilastokeskuksen käytettävissä vuodesta 1994 lähtien.

Omalla tiedustelulla kerätään vuosittain tietoja pääsääntöisesti vähintään 20 henkeä työllistäviltä yrityksiltä. Lisäksi tiedustelun piiriin kuuluu 10–20 henkilöä työllistäviä yrityksiä, jotka ylittävät vuosittain ja toimialoittain muuttuvat liikevaihtorajat Omassa tiedustelussa kerätään investointitietoja ja muita tilinpäätöksen lisätietoja. Oman kyselyn aineistoa tarkistetaan erilaisilla aineiston sisäisillä loogisuus- ja suhdelukutesteillä. Tietoja verrataan myös muihin tietolähteisiin. Patenti- ja rekisterihallituksen elektronista kuva-arkistoa käytetään tietojen tarkistamisessa.

3. Tietojen oikeellisuus ja tarkkuus

Tilinpäätöstilasto sisältää kattavasti tiedot kaikista liikeyrityksistä lähes kaikilta toimialoilta. Maatilataloudesta ovat mukana työnantajina toimivat tilat. Tilinpäätöstilasto ei sisällä seuraavien toimialojen tietoja: 64, 65, 66, 84, 851, 852, 853, 854, 85591, 856, 86210, 91010, 94 (toimialaluokitus 2008). Vähintään 20 henkilöä työllistävien yritysten tiedot tarkistetaan yrityskohtaisesti. Pienempien ja vastaamattomien yritysten tuloslaskelmatiedot saadaan verohallinnon elinkeinoverotusaineistosta ja muista hallinnollisista aineistoista. Yritysten luokitustiedot kerätään pääsääntöisesti Tilastokeskuksen yritys- ja toimipaikkarekisteristä.

Elinkeinoverotusaineisto on tärkeä tilaston tietolähde. Aineiston laatu tarkistetaan ja korjataan ohjelmallisesti. Liikevaihdon mukaan noin kahdelle prosentille yrityksistä tiedot imputoidaan käyttäen vastaajaluovuttaja -menetelmiä. Myös kyselyn ulkopuolisten yritysten omaan kyselyyn sisältyvät lisätiedot imputoidaan käyttäen malliluovuttaja -menetelmää.

Liiketoiminnan kuukausikuvaajien liikevaihto on laskettu verohallinnon maksuvalvonta-aineistosta. Liikevaihdon määrittely arvonlisäveroilmoituksessa ei täysin vastaa tuloslaskelman liikevaihtoa.

Tilinpäätöstilastossa yritysten kokoluokitteluna on käytetty EU:n komission suositusta. Tämän johdosta jakautuminen kokoluokkiin eroaa Suomen yritykset -julkaisussa esitetyistä luvuista. Pääasiallinen syy on ehto riippumattomuudesta. Suomen yritykset -julkaisussa pienet ja keskiuuret yritykset on määritelty vain henkilökunnan perusteella.

4. Julkaistujen tietojen ajantasaisuus ja oikea-aikaisuus

Yritysten tilinpäätöstilastosta tehdään vuosittain ennakkolliset ja lopulliset tilastot. Ennakkotiedot valmistuvat tilastovuotta seuraavan vuoden heinäkuun alussa ja lopulliset tiedot joulukuussa..

Tilinpäätöstilastoa on laadittu vuodesta 1974.

5. Tietojen saatavuus

Tilinpäätöstietoja on saatavissa toimialoittain ja suuruusluokittain Tilastokeskuksen internet-sivuilta ja internet-sivuilta maksuttomasta Yritysten rakennetilastot -palvelukannasta. Tilastotietoja julkaistaan ennakkollisina julkaisussa Yritystoiminnan tulos ja lopullisina internet-sivuilla.

6. Tietojen vertailukelpoisuus

Tilastotietojen eri ajankohtien vertailukelpoisuuteen vaikuttaa kirjanpitolain muutokset. Vuoden 2003 tilastossa otettiin käyttöön laskennallinen palkkakorjaus. Palkkakorjaus on tehty pienille yrityksille, joilla yrittäjien tekemä palkaton työpanos on suuri. Palkkakorjaus parantaa yritysten välistä vertailtavuutta. Tiedot on julkaistu siten, että tiedot on saatavissa myös ilman palkkakorjausta.

7. Tietojen selkeys ja eheys/yhtenäisyys

Tilastotiedoista on saatavilla vuoden 2002 toimialaluokituksella yhtenäinen aikasarja 1999 - 2008. Kuitenkin yhtenäisyyttä muihin tilastoihin rajoittavat käsitteelliset ja menetelmälliset asiat:

1. Liiketoiminnan kuukausikuvaajien liikevaihto on laskettu verohallinnon maksuvalvonta-aineistosta. Liikevaihdon määrittely arvonlisäveroilmoituksessa ei täysin vastaa tuloslaskelman liikevaihtoa.
2. Yritys- ja toimipaikkarekisterin tilastoissa yritysten määrä on suurempi kuin rakennetilaston tilinpäätöstilastossa. Ero syntyy pääasiassa rahoitus- ja vakuutustoiminnan sekä julkisen hallinnon yritysten puuttumisesta tilinpäätöstilaston luvuista. Myös yritysten luokittelussa toimialoille on jonkin verran eroja. Tilinpäätöstilastossa esimerkiksi hallintayhtiöt pyritään pitämään emoyrityksen toimialalla toisin kuin yritysrekisterissä. Toimialoittaiset luvut saattavat poiketa yritys- ja toimipaikkarekisterin luvuista myös fuusiokorjausten erilaisesta ajoituksesta johtuen. Tilinpäätöstilastossa fuusiokorjaukset tehdään tapahtumavuonna, mutta yritys- ja toimipaikkarekisterissä vasta seuraavana vuonna. Yritys- ja toimipaikkarekisteri ei myöskään tilastoi kunnallisia liikelaitoksia.
3. Tilinpäätöstilastossa yritysten kokoluokitteluna on käytetty EU:n komission suositusta. Tämän johdosta jakautuminen kokoluokkiin eroaa Yritys- ja toimipaikkarekisterin tilastoissa esitetyistä luvuista. Pääasiallinen syy on ehto riippumattomuudesta. Yritys- ja toimipaikkarekisterin tilastoissa pienet ja keskisuuret yritykset on määritelty vain henkilökunnan perusteella.
4. Kansantalouden tilinpidon toimialoittainen arvonlisäys perushintaan poikkeaa tilinpäätöstilaston jalostusarvosta, koska kansantalouden tilinpidon laskelmat laaditaan toimipaikoittain. Tilinpäätöstilastojen jalostusarvon laskenta pohjautuu yritystason tietoihin.

Suomen virallinen tilasto
Finlands officiella statistik
Official Statistics of Finland

Yritykset 2009

Lisätietoja

Maarit Lappalainen (09) 1734 2496
Vastaava tilastojohtaja:
Leena Storgårds

rakenne.tilastot@tilastokeskus.fi

www.tilastokeskus.fi

Asiakaspalaute: www.tilastokeskus.fi/palaute

Tilastokeskus, myyntipalvelu
PL 4C
00022 TILASTOKESKUS
puh. (09) 1734 2011
faksi (09) 1734 2500
myynti@tilastokeskus.fi
www.tilastokeskus.fi

ISSN 1796-0479
= Suomen virallinen tilasto
ISSN 1797-5360 (pdf)
ISBN 978-952-244-115-7 (pdf)