

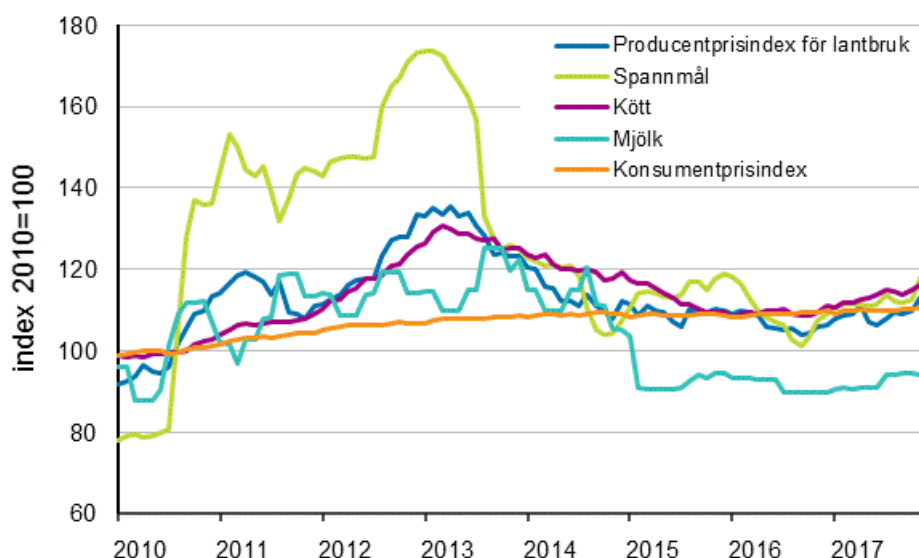
Producentprisindex för lantbruk

2017, 4:e kvartalet

Stegringen av producentpriserna för lantbruket fortsättningsvis stark

Producentpriserna för lantbruket steg med 6,5 procent under sista kvartalet 2017. Priserna på nästan alla lantbruksprodukter steg klart jämfört med priserna året innan. Producentpriserna på mjölk steg med fem procent, men är fortfarande på en lägre nivå än den allmänna prisutvecklingen. Priserna på inhemsk spannmål, särskilt foderkorn, steg med en tiondel i takt med världsmarknadspriserna. För odlarna som tampas med skördeskador och högre torkningskostnader var detta en god nyhet. Producentpriserna på nöt- och svinkött steg med omkring sju procent. Priset på fjäderfäkött sjönk något. Uppgifterna framgår av Statistikcentralens nyaste producentprisindex för lantbruket. Indexet beskriver hur mycket priset på lantbruksprodukten har förändrats i jämförelse med basidpunkten.

Producentprisindex för lantbruk 2010=100, 1/2010–12/2017



Producentprisindex för lantbruk 2010=100, 4:e kvartalet 2017

Index (2010=100)	Indextal IV/2017 ¹⁾	Kvartalsförändring, % ¹⁾	Årsförändring, % ¹⁾
Totalindex	112,3	3,2	6,5
Totalindex, exkl. pälsdjursuppfödning	113,7	2,7	6,1
Vegetabilieproduktion	126,4	4,9	7,1
Animalieproduktion	103,9	2,0	6,0

1) 2017 preliminärt till dess uppgifter om de slutliga efterkottslikvidpriserna för mjölk finns att tillgå

Innehåll

Tabeller

Tabellbilagor

Tabellbilaga 1. Producentprisindex för lantbruk 2010=100, IV/2017 (preliminär).....	4
---	---

Figurer

Figurbilagor

Figurbilaga 1. Utveckling av jordbrukets prisindex 2010=100, 1/2010–12/2017.....	5
--	---

Figurbilaga 2. Producentprisindex för jordbruk 2010=100, 1/2010–12/2017.....	5
--	---

Revideringar i denna statistik.....	6
-------------------------------------	---

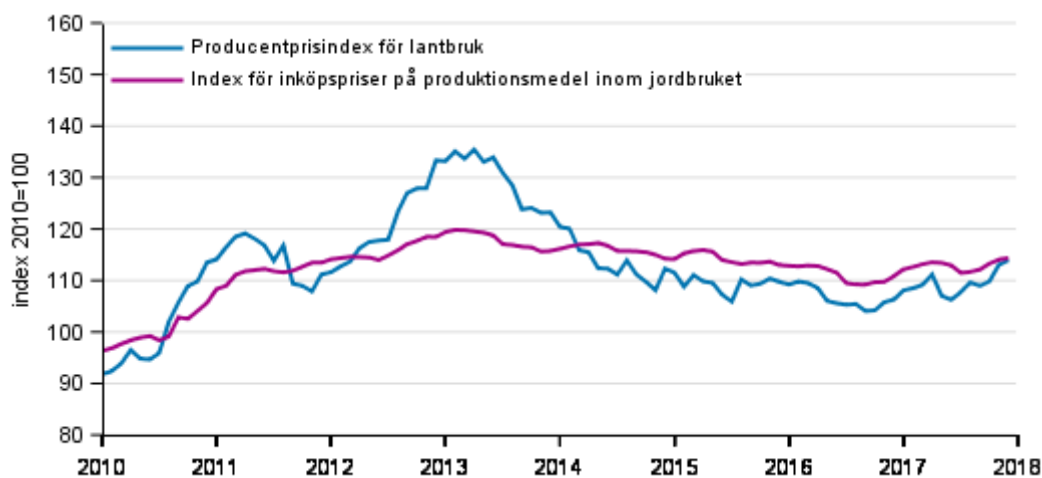
Tabellbilagor

Tabellbilaga 1. Producentprisindex för lantbruk 2010=100, IV/2017 (preliminär)

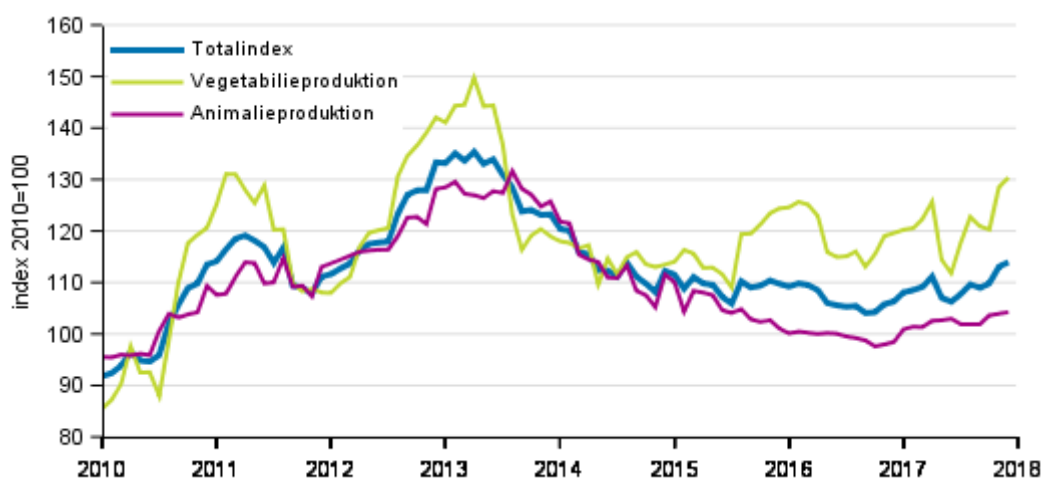
Index	Indextal	Kvartalsförändring, %	Årsförändring, %
010000 SPANNMÅL (inkl. utsäde)	117,1	4,0	9,8
020000 INDUSTRIPRODUKTER	108,4	0,0	-3,5
030000 FODERVÄXTER	115,2	0,0	1,8
040000 GRÖNSAKER OCH TRÄDGÅRDSPRODUKTER	125,9	10,1	4,5
050000 POTATIS (inkl. utsäde)	151,3	-2,9	13,1
060000 FRUKT	155,3	-1,4	13,6
100000 VEGETABILIEPRODUKTION (010000-090000), inkl. frukt (060000) och grönsaker (040000)	126,4	4,9	7,1
101000 VEGETABILIEPRODUKTION (010000-090000), exkl. frukt (060000) och grönsaker (040000)	123,6	1,4	8,6
110000 DJUR	116,0	1,4	5,7
111000 Nötkreatur	127,1	1,5	7,5
112000 Svin	110,3	1,7	6,9
115000 Fjäderfä	109,0	0,3	-0,2
120000 ANIMALISKA PRODUKTER	97,5	2,4	6,2
121000 Mjök	94,3	0,1	5,0
122000 Ägg	112,3	2,2	3,7
130000 ANIMALIEPRODUKTION TOTALT (110000+120000)	103,9	2,0	6,0
13000x ANIMALIEPRODUKTION TOTALT (110000+120000), exkl. skinn	104,6	0,8	5,3
140000 PPI TOTALT (100000+130000), inkl. frukt (060000) och grönsaker (040000)	112,3	3,2	6,5
14000x PPI TOTALT (100000+130000), inkl. frukt (060000) och grönsaker (040000), exkl. skinn	113,7	2,7	6,1
141000 PPI TOTALT (100000+130000), exkl. frukt (060000) och grönsaker (040000)	108,4	1,9	6,7

Figurbilagor

Figurbilaga 1. Utveckling av jordbrukets prisindex 2010=100, 1/2010–12/2017



Figurbilaga 2. Producentprisindex för jordbruk 2010=100, 1/2010–12/2017



Revideringar i denna statistik

Uppgifterna i statistiken har reviderats enligt tabellen nedan. Mera information om revideringen finns i punkt 4 i kvalitetsbeskrivningen (på finska).

Revidering av årsförändringar av prisindex för Producentprisindex av lantbruk 2010=100¹⁾

Index och kvartal		Årsförändring		Revidering (%-enheter)
		Senaste offentliggörandet 15.2.2018 (%)	1:a offentliggörandet (%)	
Totalindex 2010=100	2016	-2,5	-2,4	-0,1
	I/2016	-0,9	-0,8	-0,1
	II/2016	-2,0	-1,9	-0,1
	III/2016	-3,2	-3,1	-0,1
	IV/2016	-4,0	-3,9	-0,1

1) 1:a offentliggörandet hänvisar till den tidpunkt då uppgiften om referensperioden publicerades första gången. Revideringen beskriver skillnaden (i procentenhet) mellan senaste och första offentliggörandets årsförändringprocenter.

Förfrågningar

Marianne Rautelin 029 551 3421

Toni Udd 029 551 3380

Ansvarig statistikdirektör:
Ville Vertanen

mthi@stat.fi

www.stat.fi

Källa: Producentprisindex för lantbruk 2010=100. Statistikcentralen