

Betalningsbalans och utlandsställning

2018, 4:e kvartalet, januari

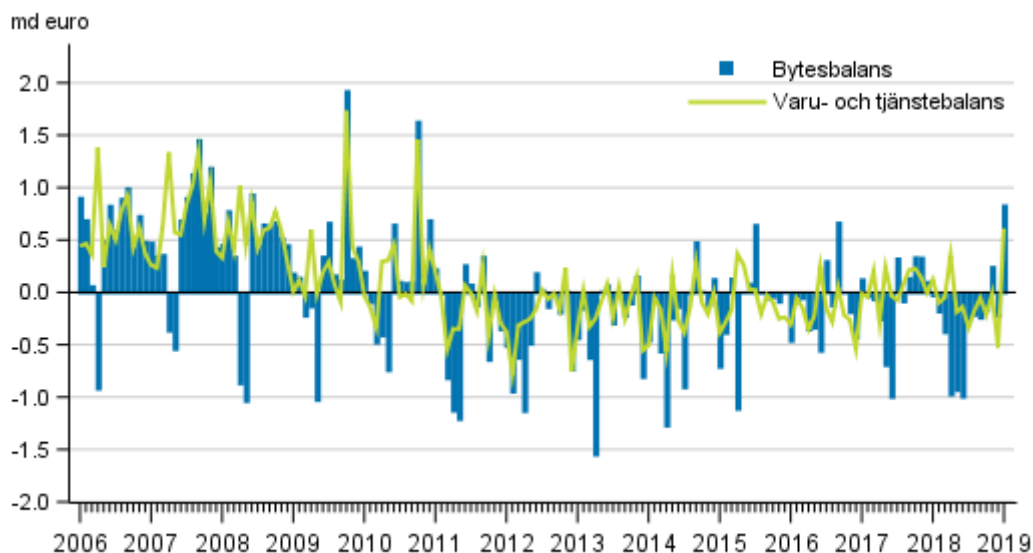
Bytesbalansen visade ett underskott under fjärde kvartalet, nettoställningen mot utlandet negativ

Korrigerig **25.3.2019**. De korrigerade punkterna är markerade med rött.

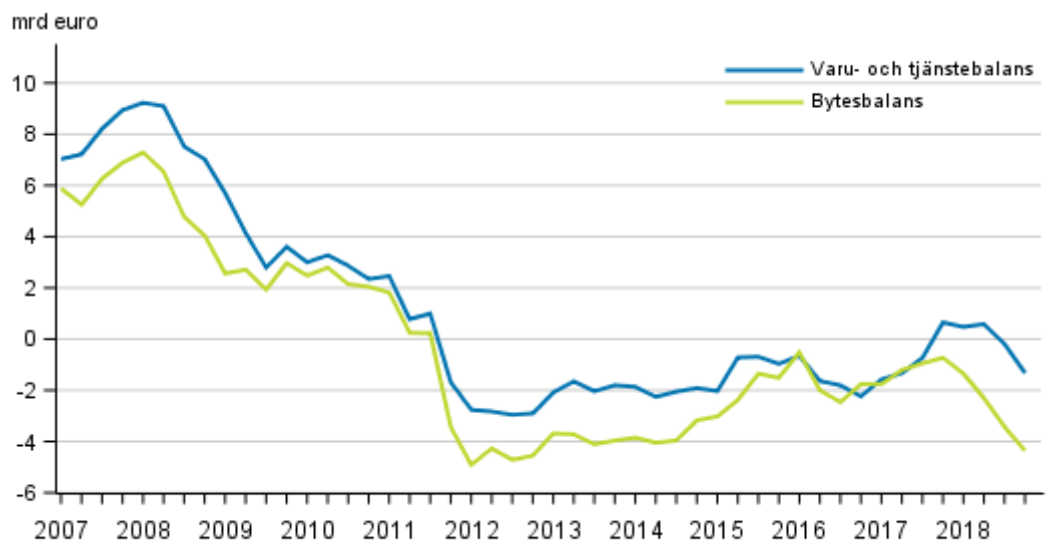
Bytesbalansen visade ett underskott under fjärde kvartalet 2018. Värdet av exporten av varor enligt betalningsbalansen ökade med 5 procent och värdet av exporten av tjänster med 5 procent. Nettoexporten av varor och tjänster visade alltjämt ett underskott då importen ökade kraftigare än exporten.

Nettoställningen mot utlandet **var fortsatt negativ**. Nettoställningen mot utlandet försvagades. Uppgifterna framgår av Statistikcentralens statistik över betalningsbalansen och utlandsställningen.

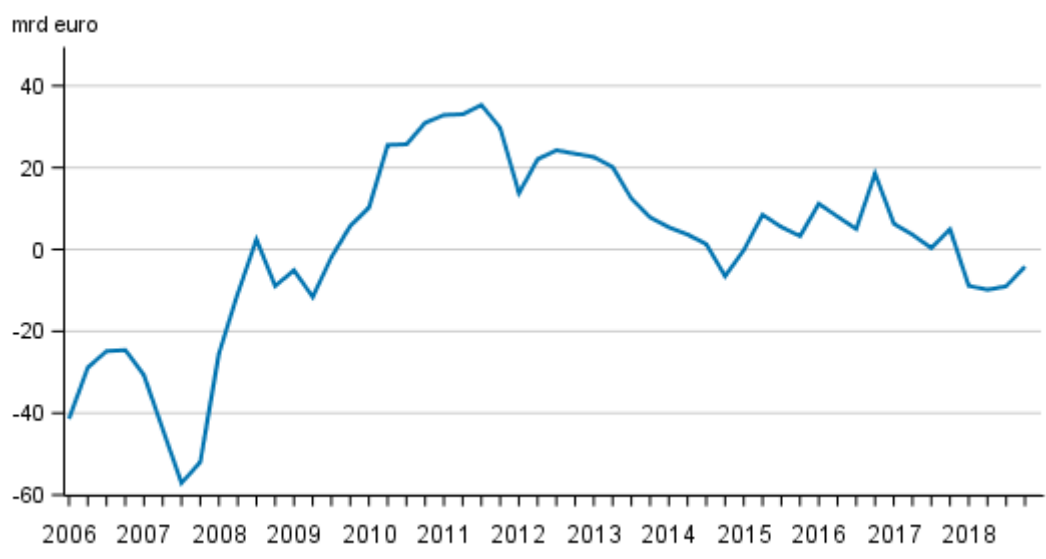
Bytesbalans och varu- och tjänstebalans



Finlands bytesbalans och varu- och tjänstebalans, 12 månaders glidande summa



Finlands nettoställning mot utlandet kvartalvis (Korrigerig 25.3.2019)



Innehåll

Tabeller

Tabellbilagor

| | |
|--|---|
| Tabellbilaga 1. Bytesbalans, kvartalvis 2018, miljoner euro..... | 4 |
| Tabellbilaga 2. Utländska tillgångar och skulder efter sektor kvartalvis 2018, miljoner euro..... | 5 |
| Tabellbilaga 3. Utlandsställning efter sektor kvartalvis 2018, miljoner euro (Korrigerig 25.3.2019)..... | 6 |
| Tabellbilaga 4. Betalningsbalans, miljoner euro..... | 7 |

Tabellbilagor

Tabellbilaga 1. Bytesbalans, kvartalvis 2018, miljoner euro

| | | År/kvartal | | | | |
|-----------|-------------------------|------------|---------|---------|---------|---------|
| | | 2017/Q4 | 2018/Q1 | 2018/Q2 | 2018/Q3 | 2018/Q4 |
| Inkomster | 1. Bytesbalans | 27121 | 26151 | 27373 | 25996 | 28668 |
| | 1.1 Varor | 15397 | 15403 | 16283 | 15294 | 16183 |
| | 1.2 Tjänster | 7477 | 6572 | 6567 | 6832 | 7873 |
| | 1.3 Primära inkomster | 3954 | 3829 | 4262 | 3571 | 4288 |
| | 1.4 Sekundära inkomster | 292 | 347 | 261 | 299 | 323 |
| Utgifter | 1. Bytesbalans | 26325 | 26744 | 30278 | 26719 | 28806 |
| | 1.1 Varor | 15088 | 15105 | 15323 | 15466 | 16257 |
| | 1.2 Tjänster | 7415 | 6897 | 7500 | 7225 | 8556 |
| | 1.3 Primära inkomster | 3017 | 3709 | 6627 | 3180 | 3115 |
| | 1.4 Sekundära inkomster | 805 | 1033 | 828 | 848 | 878 |

1) Statistiken blir slutlig inom drygt två år efter statistikårets utgång.

Tabellbilaga 2. Utländska tillgångar och skulder efter sektor kvartalsvis 2018, miljoner euro

| | | År/kvartal | | | | |
|---|---|------------------|---------|---------|---------|---------|
| | | 2017/Q4 | 2018/Q1 | 2018/Q2 | 2018/Q3 | 2018/Q4 |
| Tillgånger | S1 Hela ekonomin | -37067 | -14744 | -24020 | -5235 | -42971 |
| | S11 Icke-finansiella företag | -12767 | -8475 | -11780 | -7289 | -11740 |
| | S121 Centralbanken | -27307 | 17207 | -2673 | 5421 | -22512 |
| | S122 Övriga monetära finansinstitut | 9285 | -8981 | 3201 | 8598 | 2355 |
| | S123 Penningmarknadsfonder | 50 | -183 | -19 | -197 | 4 |
| | S124 Kollektiva fondföretag, utom penningmarknadsfonder | 234 | 2165 | 645 | 73 | -1356 |
| | S125+S126+S127 Övriga finansinstitut, finansiella serviceföretag och koncerninterna finansinstitut och utlåningsföretag | 745 | 1143 | -192 | 23 | -339 |
| | S128+S129 Försäkringsföretag och pensionsinstitut | -1825 | 51 | -129 | 243 | 5 |
| | S1311 Staten | -7649 | -8552 | -5280 | -5523 | -4128 |
| | S1313 Lokalförvaltning | -61 | 27 | -4 | -4 | -4 |
| | S1314 Socialskydds-fonder | 2458 | -9467 | -7903 | -6675 | -4590 |
| | S14+S15 Hushåll och hushållens icke-vinstsyftande organisationer | -232 | 321 | 114 | 95 | -667 |
| | Skulder | S1 Hela ekonomin | -32938 | -10955 | -23341 | -3728 |
| S11 Icke-finansiella företag | | -11778 | -3887 | -12796 | -7852 | -12267 |
| S121 Centralbanken | | 502 | -984 | 993 | -104 | 1068 |
| S122 Övriga monetära finansinstitut | | -16870 | 14205 | 2488 | 15581 | -19868 |
| S123 Penningmarknadsfonder | | 2 | -10 | 7 | -0 | 39 |
| S124 Kollektiva fondföretag, utom penningmarknadsfonder | | -128 | 286 | 370 | 501 | 44 |
| S125+S126+S127 Övriga finansinstitut, finansiella serviceföretag och koncerninterna finansinstitut och utlåningsföretag | | -1283 | 2344 | 638 | 957 | 1489 |
| S128+S129 Försäkringsföretag och pensionsinstitut | | 279 | 154 | 122 | 133 | 49 |
| S1311 Staten | | -2684 | -9748 | -6104 | -6541 | -3936 |
| S1313 Lokalförvaltning | | 151 | -21 | -42 | 7 | -7 |
| S1314 Socialskydds-fonder | | -1130 | -13293 | -9017 | -6410 | -6799 |
| S14+S15 Hushåll och hushållens icke-vinstsyftande organisationer | | . | . | . | . | . |
| Netto | | S1 Hela ekonomin | -4129 | -3789 | -680 | -1508 |
| | S11 Icke-finansiella företag | -989 | -4588 | 1016 | 564 | 527 |
| | S121 Centralbanken | -27809 | 18191 | -3666 | 5525 | -23580 |
| | S122 Övriga monetära finansinstitut | 26155 | -23186 | 713 | -6984 | 22223 |
| | S123 Penningmarknadsfonder | 48 | -173 | -26 | -196 | -35 |
| | S124 Kollektiva fondföretag, utom penningmarknadsfonder | 362 | 1879 | 275 | -428 | -1399 |
| | S125+S126+S127 Övriga finansinstitut, finansiella serviceföretag och koncerninterna finansinstitut och utlåningsföretag | 2029 | -1201 | -830 | -934 | -1828 |
| | S128+S129 Försäkringsföretag och pensionsinstitut | -2104 | -103 | -251 | 110 | -44 |
| | S1311 Staten | -4965 | 1196 | 824 | 1018 | -192 |
| | S1313 Lokalförvaltning | -212 | 48 | 38 | -11 | 3 |
| | S1314 Socialskydds-fonder | 3588 | 3826 | 1114 | -266 | 2209 |
| | S14+S15 Hushåll och hushållens icke-vinstsyftande organisationer | -232 | 321 | 114 | 95 | -667 |

1) Statistiken blir slutlig inom drygt två år efter statistikårets utgång.

Tabellbilaga 3. Utlandsställning efter sektor kvartalsvis 2018, miljoner euro (Korrigerig 25.3.2019)
Korrigerig 25.3.2019. De korrigerade siffrorna är markerade med rött.

| | | År/kvartal | | | | |
|---|---|------------------|---------|---------|---------|---------|
| | | 2017/Q4 | 2018/Q1 | 2018/Q2 | 2018/Q3 | 2018/Q4 |
| Tillgånger | S1 Hela ekonomin | 626919 | 628979 | 635498 | 654755 | 741479 |
| | S11 Icke-finansiella företag | 142725 | 141943 | 139382 | 140569 | 130704 |
| | S121 Centralbanken | 68988 | 85943 | 83574 | 88655 | 66362 |
| | S122 Övriga monetära finansinstitut | 79221 | 69295 | 74002 | 82376 | 227432 |
| | S123 Penningmarknadsfonder | 2555 | 2366 | 2340 | 2138 | 2129 |
| | S124 Kollektiva fondföretag, utom penningmarknadsfonder | 81606 | 81659 | 83212 | 84420 | 77045 |
| | S125+S126+S127 Övriga finansinstitut, finansiella serviceföretag och koncerninterna finansinstitut och utlåningsföretag | 40601 | 42110 | 43248 | 45344 | 37358 |
| | S128+S129 Försäkringsföretag och pensionsinstitut | 31932 | 31552 | 31767 | 32079 | 30896 |
| | S1311 Staten | 13054 | 12700 | 13199 | 12998 | 12204 |
| | S1313 Lokalförvaltning | 732 | 744 | 741 | 745 | 681 |
| | S1314 Socialskydds-fonder | 150277 | 145853 | 149074 | 149749 | 145405 |
| | S14+S15 Hushåll och hushållens icke-vinstsyftande organisationer | 15227 | 14815 | 14958 | 15683 | 11264 |
| | Skulder | S1 Hela ekonomin | 621978 | 637880 | 645335 | 663736 |
| S11 Icke-finansiella företag | | 225680 | 231537 | 234599 | 237579 | 215356 |
| S121 Centralbanken | | 13274 | 12325 | 13130 | 12876 | 13571 |
| S122 Övriga monetära finansinstitut | | 199183 | 213641 | 215026 | 229954 | 334436 |
| S123 Penningmarknadsfonder | | 32 | 21 | 29 | 28 | 68 |
| S124 Kollektiva fondföretag, utom penningmarknadsfonder | | 26719 | 26205 | 27037 | 28114 | 26218 |
| S125+S126+S127 Övriga finansinstitut, finansiella serviceföretag och koncerninterna finansinstitut och utlåningsföretag | | 46747 | 49754 | 50625 | 52928 | 52902 |
| S128+S129 Försäkringsföretag och pensionsinstitut | | 1444 | 2998 | 3113 | 3236 | 3247 |
| S1311 Staten | | 95134 | 93655 | 93514 | 91051 | 90457 |
| S1313 Lokalförvaltning | | 4080 | 3963 | 3921 | 3928 | 3921 |
| S1314 Socialskydds-fonder | | 9685 | 3780 | 4341 | 4041 | 5491 |
| S14+S15 Hushåll och hushållens icke-vinstsyftande organisationer | | . | . | . | . | . |
| Netto | | S1 Hela ekonomin | 4941 | -8901 | -9837 | -8981 |
| | S11 Icke-finansiella företag | -82955 | -89595 | -95217 | -97010 | -84652 |
| | S121 Centralbanken | 55714 | 73618 | 70444 | 75779 | 52790 |
| | S122 Övriga monetära finansinstitut | -119962 | -144346 | -141024 | -147578 | -107004 |
| | S123 Penningmarknadsfonder | 2524 | 2344 | 2311 | 2110 | 2062 |
| | S124 Kollektiva fondföretag, utom penningmarknadsfonder | 54886 | 55454 | 56176 | 56305 | 50828 |
| | S125+S126+S127 Övriga finansinstitut, finansiella serviceföretag och koncerninterna finansinstitut och utlåningsföretag | -6146 | -7644 | -7377 | -7584 | -15544 |
| | S128+S129 Försäkringsföretag och pensionsinstitut | 30488 | 28554 | 28654 | 28842 | 27650 |
| | S1311 Staten | -82079 | -80955 | -80315 | -78054 | -78253 |
| | S1313 Lokalförvaltning | -3348 | -3219 | -3180 | -3183 | -3240 |
| | S1314 Socialskydds-fonder | 140592 | 142072 | 144733 | 145708 | 139914 |
| | S14+S15 Hushåll och hushållens icke-vinstsyftande organisationer | 15227 | 14815 | 14958 | 15683 | 11264 |

1) Statistiken blir slutlig inom drygt två år efter statistikårets utgång.

Tabellbilaga 4. Betalningsbalans, miljoner euro

| | År 2018 | 12 mån. glidande summa | 2019/01 |
|----------------------------|---------|------------------------|---------|
| 1. Bytesbalans | -4 359 | -3 491 | 840 |
| 1.1. Varor | 1 012 | 1 558 | 704 |
| 1.2. Tjänster | -2 333 | -2 392 | -95 |
| 1.3. Primära inkomster | -680 | -334 | 411 |
| 1.4. Sekundära inkomster | -2 358 | -2 323 | -180 |
| 2. Kapitalbalans | 164 | 162 | 13 |
| 3. Finansiell balans | -8 759 | -4 215 | 3 326 |
| 3.1. Direktinvesteringar | 8 947 | 10 485 | 578 |
| 3.2. Portföljinvesteringar | -21 669 | -23 996 | -1 232 |
| 3.3. Övriga investeringar | 4 087 | 9 319 | 3 976 |
| 3.4. Finansiella derivat | -70 | 165 | 140 |
| 3.5. Valutareserv | -54 | -188 | -136 |
| 4. Restpost | -4 564 | -886 | 2 474 |

- 1) Statistiken blir slutlig inom drygt två år efter statistikårets utgång
- 2) Värdena i tabellen visar nettoflöden under perioden
- 3) Finansiell balans = tillgångar - skulder

Förfrågningar

Hanna Björklund 029 551 3296

Risto Sippola 029 551 3383

Ansvarig statistikdirektör:

Ville Vertanen

www.stat.fi

Källa: Betalningsbalans och utlandsställning, Statistikcentralen