

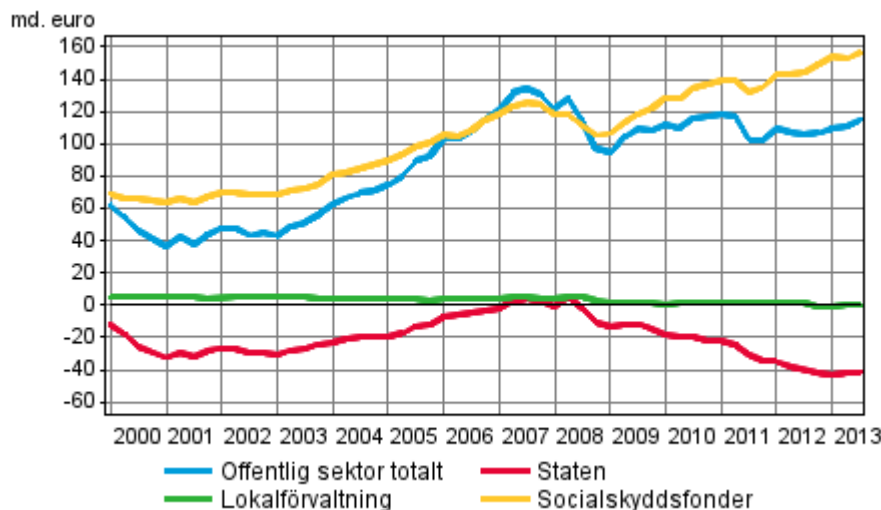
Offentliga sektorns finansräkenskaper

2013, 3:e kvartalet

Kapitalvinsterna ökade den offentliga sektorns finansiella nettotillgångar under tredje kvartalet 2013

Den offentliga sektorns sammanlagda finansiella nettotillgångar ökade med 4,4 miljarder euro till 115,1 miljarder euro under tredje kvartalet 2013. Till ökningen av de finansiella nettotillgångarna, dvs. skillnaden mellan tillgångar och skulder, bidrog främst kapitalvinsterna som influerades till arbetspensionsanstalter och andra socialskyddsfonder. Uppgifterna baserar sig på Statistikcentralens statistik över den offentliga sektorns finansräkenskaper.

Den offentliga sektorns finansiella nettotillgångar



Statsförvaltningens finansiella nettotillgångar, som nådde sin lägsta nivå i början av år 2013, ökade måttligt för andra kvartalet i följd. I slutet av tredje kvartalet var skillnaden mellan statsförvaltningens finansiella tillgångar och skulder -41,3 miljarder euro, medan den tre månader tidigare var -41,9 miljarder euro. Under kvartalet minskade statsförvaltningens stock av masskuldebrevslån, vilket i sin tur syntes i en minskning av insättningar. Statsförvaltningens finansiella tillgångar ökade närmast till följd av att marknadsvärdet på statens bolagsinnehav steg.

Arbetspensionsanstalternas och övriga socialskyddsfonders finansiella tillgångar översteg under tredje kvartalet 2013 för första gången 160 miljarder euro och detta medförde en tydlig ökning också av hela

den offentliga sektorns finansiella nettotillgångar. Ökningen av socialskyddsfondernas tillgångar från 156,3 miljarder euro till 161,1 miljarder euro förklaras till största delen av kapitalvinsterna på noterade aktier.

Socialskyddsfondernas placeringsbeteende var ganska återhållsamt under den granskade perioden. Under kvartalet placerade socialskyddsfonderna mest i andelar i placeringsfonder räknat i netto.

Lokalförvaltningens finansiella nettotillgångar uppgick till -0,1 miljarder euro i slutet av tredje kvartalet år 2013. Den finansiella nettoställningen var i praktiken oförändrad under kvartalet, då tillgångarna och skulderna minskade i samma förhållande.

Innehåll

Tabeller

Tabellbilagor

Tabellbilaga 1. Den offentliga sektorns finansiella tillgångar, skulder och nettotillgångar, md. euro.....4

Figurer

Figurbilagor

Figurbilaga 1. Aktier och andelar som innehas av arbetspensionsanstalter.....5

Figurbilaga 2. Statsförvaltningens finansiella tillgångar.....5

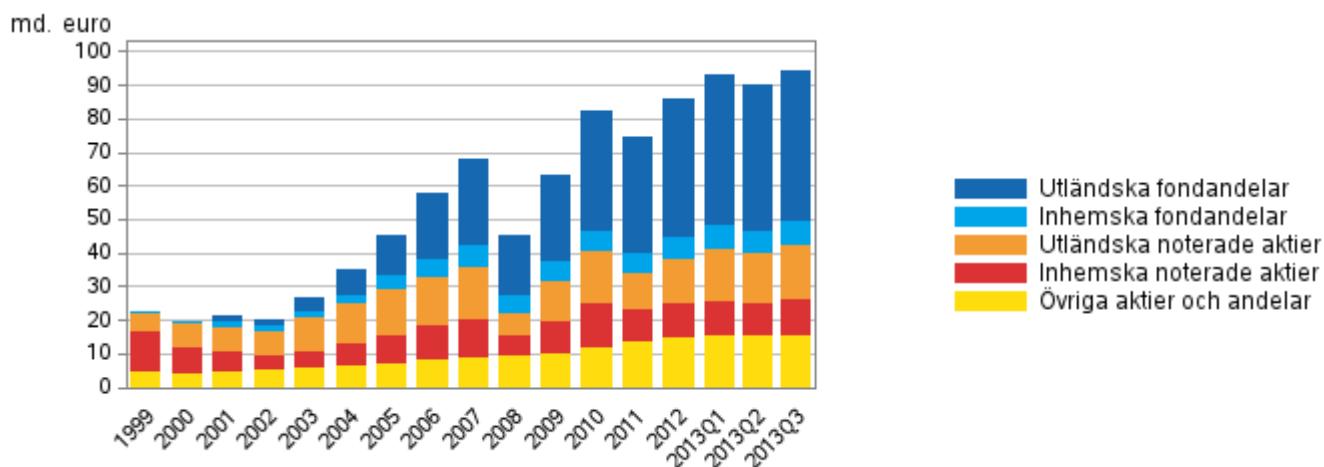
Tabellbilagor

Tabellbilaga 1. Den offentliga sektorns finansiella tillgångar, skulder och nettotillgångar, md. euro

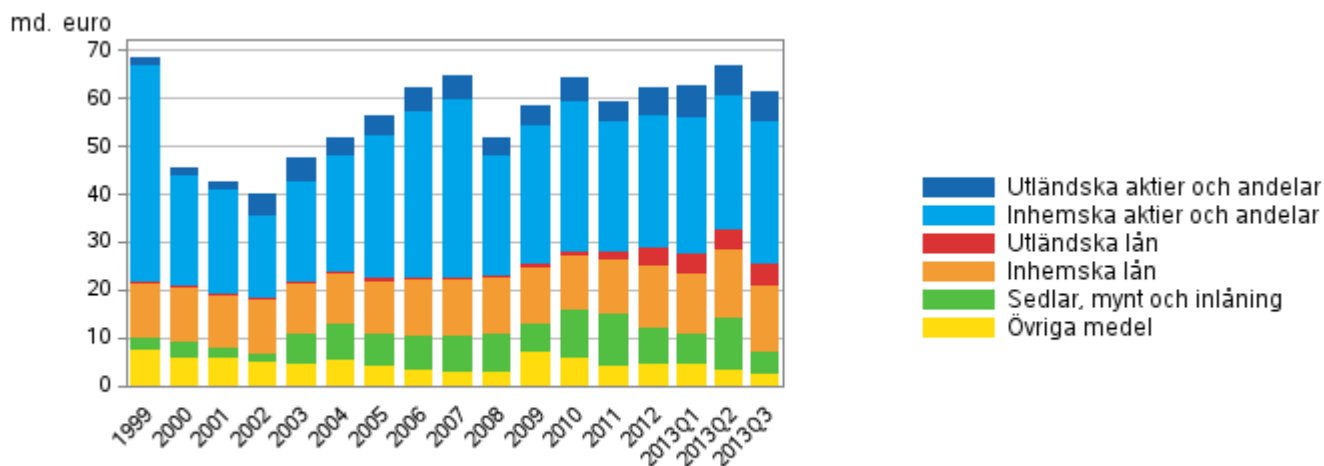
		2005	2006	2007	2008	2009	2010	2011	2012	2013/Q1	2013/Q2	2013/Q3
Tillgångar	Offentlig sektor tot.	177,3	198,5	213,2	180,6	205,6	228,5	221,6	238,2	244,1	248,1	247,1
	Staten	56,3	62,2	64,9	51,7	58,5	64,3	59,4	62,3	62,5	66,8	61,5
	Lokalförvaltning	18,7	20,1	20,9	20,9	20,7	22,3	23,7	23,3	24,0	25,0	24,5
	Socialskyddsfonder	102,3	116,2	127,4	108,0	126,4	142,0	138,5	152,7	157,6	156,3	161,1
Skulder	Offentlig sektor tot.	85,0	83,4	82,8	83,6	97,3	111,3	119,2	131,6	134,1	137,4	131,9
	Staten	68,1	65,2	62,1	62,5	73,5	85,8	93,7	104,4	105,9	108,7	102,8
	Lokalförvaltning	15,3	16,2	17,4	18,3	19,6	21,0	22,3	24,3	24,4	24,9	24,6
	Socialskyddsfonder	1,6	1,9	3,4	2,7	4,2	4,5	3,3	2,9	3,7	3,8	4,6
Netto	Offentlig sektor tot.	92,2	115,1	130,4	97,0	108,3	117,2	102,4	106,6	110,0	110,7	115,1
	Staten	-11,8	-3,0	2,8	-10,8	-15,0	-21,6	-34,2	-42,2	-43,4	-41,9	-41,3
	Lokalförvaltning	3,4	3,8	3,5	2,6	1,1	1,3	1,4	-1,0	-0,4	0,0	-0,1
	Socialskyddsfonder	100,7	114,3	124,1	105,3	122,2	137,5	135,2	149,8	153,9	152,5	156,5

Figurbilagor

Figurbilaga 1. Aktier och andelar som innehas av arbetspensionsanstalter



Figurbilaga 2. Statsförvaltningens finansiella tillgångar



Förfrågningar

Martti Pykäri 09 1734 3382

Timo Ristimäki 09 1734 2324

Ansvarig statistikdirektör:

Leena Storgårds

rahoitus.tilinpito@stat.fi

www.stat.fi

Källa: Offentliga sektorns finansräkenskaper, Statistikcentralen