

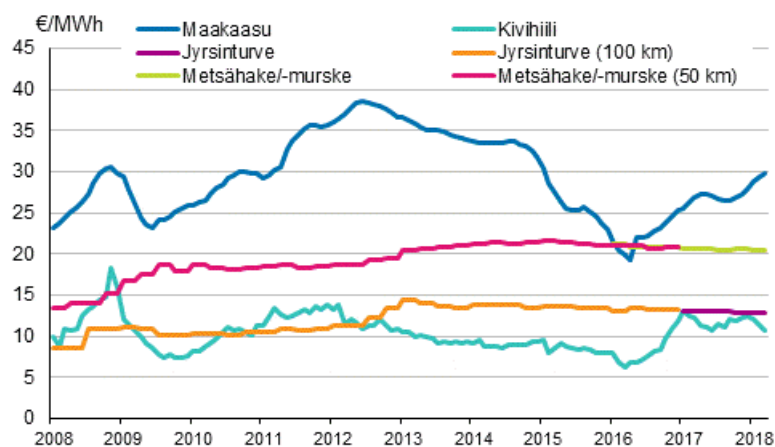
Energian hinnat

2018, 1. neljännes

Sähkön hinta nousussa vuoden ensimmäisellä neljänneksellä

Tilastokeskuksen tietojen mukaan sähkön pörssihinta nousi selvästi vuoden ensimmäisellä neljänneksellä, mikä heijastui myös sähkön loppukäyttäjähintoihin. Veronkorotukset vuoden alussa nostivat joidenkin polttoaineiden hintoja, mutta selvää muutostrendiä polttoaineiden kohdalla ei kuitenkaan pystytty havaitsemaan.

Voimalaitospolttoaineiden hinnat sähköntuotannossa



Moottoribensiinin hinta oli maaliskuussa 2 prosenttia alempana kuin viime vuonna vastaavaan aikaan. Dieselöljyn kohdalla hinta pysyi lähes samana. Kevyellä polttoöljyllä vastaava muutos oli 5 prosentin nousu, johon vaikuttivat vuoden alun veronkorotukset. Moottoribensiinin ja dieselöljyn kohdalla verot pysyivät ennallaan.

Kivihiilen veroton hinta laski ja oli maaliskuussa 12 prosenttia alemmalla tasolla kuin vuotta aiemmin. Maakaasulla veroton hinta sitä vastoin nousi 11 prosenttia. Suomessa sähköntuotannon polttoaineet ovat verottomia, kun taas lämmöntuotannossa käytetyistä polttoaineista maksetaan valmisteveroa.

Sekä kivihiilen että maakaasun veroa nostettiin vuoden vaihteessa. Kivihiilen kohdalla maaliskuun verollinen hinta olikin prosentin korkeampi verrattuna vuotta aiempaan hintaan. Maakaasulla vastaava

hinnan nousu veromuutos huomioiden oli 9 prosenttia. Sähkön- ja lämmöntuotannossa käytettävien metsähakkeen ja jysinturpeen hinnat laskivat ensimmäisellä neljänneksellä prosentin viime vuoden vastaavaan ajankohtaan verrattuna.

Kaukolämmön asiakashinnat olivat tammikuussa pientaloille lähes samat kuin vuotta aiemmin. Rivi- ja kerrostaloilla nousua oli prosentti. Puupelletin kuluttajahinta oli laskenut 2 prosenttia viime vuoden helmikuusta tämän vuoden helmikuuhun.

Pohjoismaisen sähköpörssin osto- ja myyntitarjouksista johdettu systeemihinta lähti vuoden alussa selvään nousuun. Tähän vaikuttivat muun muassa hiilidioksidin päästöoikeuksien pörssihintojen nousu sekä keskimääräistä selvästi kylmemmät helmi- ja maaliskuu. Maaliskuussa 2018 systeemihinnan keskiarvo oli 43 prosenttia korkeammalla kuin vuotta aiemmin. Sähkön siirtorajoituksista johtuen Suomen aluehinta oli maaliskuussa keskimäärin 5 prosenttia systeemihintaa korkeampi, nousten 49 prosenttia vuoden takaisesta.

Kotitalousasiakkaiden sähkön hinnat nousivat maaliskuussa kulutusluokasta riippuen 1–2 prosenttia viime vuoden maaliskuuhun verrattuna. Yritys- ja yhteisöasiakkailta sähkön hinnat nousivat 3–17 prosenttia lukuun ottamatta yhtä kulutusluokkaa, jonka hinta laski prosentilla. Kotitalousasiakkaiden sähkön hinnat perustuvat Energiaviraston julkaisemiin toimitusvelvollisuushintoihin, kun taas yritys- ja yhteisöasiakkaiden hinnat perustuvat Tilastokeskuksen sähköenergian hintakyselyyn. Toimitusvelvollisuushinta reagoi hitaasti sähkön hinnan muutoksiin Pohjoismaisessa sähköpörssissä.

Sisällys

Taulukot

Liitetaulukot

Liitetaulukko 1. Energiaverot sekä huoltovarmuus- ja öljysuojamaksut	4
Liitetaulukko 2. Energian hintoja lämmöntuotannossa maaliskuussa 2018.....	5
Liitetaulukko 3. Lämmitysenergian kuluttajahintoja maaliskuussa 2018.....	6

Kuviot

Liitekuviot

Liitekuvio 1. Öljyn tuontihinnat	7
Liitekuvio 2. Tärkeimpien öljytuotteiden kuluttajahinnat	7
Liitekuvio 3. Voimalaitospolttoaineiden hinnat lämmöntuotannossa	8
Liitekuvio 4. Voimalaitospolttoaineiden hinnat sähköntuotannossa	8
Liitekuvio 5. Sähkön hinta kuluttajatyypeittäin.....	8
Liitekuvio 6. Nord Pool Spot -sähköpörssin kuukausikeskiarvot	9
Laatuseloste: Energian hinnat.....	10

Liitetaulukot

Liitetaulukko 1. Energiaverot sekä huoltovarmuus- ja öljysuojamaksut

Verot ja maksut alkaen	Polttoaineet ¹⁾								Sähkö					
	Moottori- benssiini, lyijytön ²⁾	Diesel- öljy ³⁾	Kevyt polttoöljy ¹²⁾	Nestekaasu	Raskas polttoöljy	Kivi- hiili ¹¹⁾	Maa- kaasu	Turve	Kulutus		Tuotanto			
									Sähkö, I ⁴⁾	Sähkö, II ⁵⁾	Ydin- voima	Vesi- voima	Tuonti	
snt/l	snt/kg			€/t	€/MWh	snt/kWh								
Valmisteverot¹⁰⁾														
1.1.1990	21,53	16,82	0,34	-	0,34	2,69	0,17	0,34	-	-	-	-	-	-
1.1.1991	26,57	17,49	0,35	-	0,35	2,83	0,18	0,35	-	-	-	-	-	-
1.1.1992	28,26	17,49	0,35	-	0,35	2,83	0,18	0,35	-	-	-	-	-	-
1.8.1992	31,62	17,49	0,35	-	0,35	2,83	0,18	0,35	-	-	-	-	-	-
1.1.1993	39,52	19,17	1,41	-	1,12	5,61	0,35	0,70	0,25	0,25	0,10	-	0,10	-
1.7.1993	39,52	16,65	1,41	-	1,12	5,61	0,35	0,70	0,25	0,25	0,10	-	0,10	-
1.1.1994	40,05	17,29	2,05	-	1,98	11,30	1,09	0,35	-	-	0,35	0,03	0,22	-
1.1.1995	45,12	27,50	3,02	-	3,12	19,53	0,94	0,59	-	-	0,40	0,07	0,37	-
1.1.1996	51,85	27,50	3,02	-	3,12	19,53	0,94	0,59	-	-	0,40	0,07	0,37	-
1.1.1997	51,85	27,50	4,88	-	3,72	28,42	1,19	0,71	0,40	0,40	-	-	-	-
1.4.1997	51,85	27,50	4,88	-	3,72	28,42	1,19	0,71	0,56	0,24	-	-	-	-
1.1.1998	55,22	30,02	5,50	-	4,34	33,40	1,40	0,82	0,56	0,34	-	-	-	-
1.9.1998	55,22	30,02	6,37	-	5,40	41,37	1,73	1,51	0,69	0,42	-	-	-	-
1.1.2003	58,08	31,59	6,71	-	5,68	43,52	1,82	1,59	0,73	0,44	-	-	-	-
1.7.2005	58,08	31,59	6,71	-	5,68	43,52	1,82	-	0,73	0,44	-	-	-	-
1.1.2007	58,08	31,59	6,71	-	5,68	43,52	1,82	-	0,73	0,22	-	-	-	-
1.1.2008	62,02	36,05	8,35	-	6,42	49,32	2,016	-	0,87	0,25	-	-	-	-
1.1.2011	62,02	36,05	15,70	-	18,51	126,91	8,94	1,90	1,69	0,69	-	-	-	-
1.1.2012	64,36	46,60	15,70	-	18,51	126,91	8,940	1,90	1,69	0,69	-	-	-	-
1.1.2013	64,36	46,60	15,99	-	18,93	131,53	11,38	4,90	1,69	0,69	-	-	-	-
1.1.2014	66,61	49,31	15,99	-	18,93	131,53	11,38	4,90	1,89	0,69	-	-	-	-
1.1.2015	67,45	50,26	18,39	-	21,84	153,24	15,36	3,40	2,24	0,69	-	-	-	-
1.1.2016	67,45	50,26	21,05	24,82	25,08	177,36	17,34	3,40	2,24	0,69	-	-	-	-
1.3.2016	67,45	50,26	21,05	24,82	25,08	177,36	17,34	1,90	2,24	0,69	-	-	-	-
1.1.2017	69,57	52,67	22,52	26,54	26,83	189,84	18,53	1,90	2,24	0,69	-	-	-	-
1.1.2018	69,57	52,67	24,04	28,32	28,64	202,69	19,78	1,90	2,24	0,69	-	-	-	-
Energiasisältövero⁸⁾														
1.1.2011	50,36	-	7,70	-	8,79	54,54	3,00	-	-	-	-	-	-	-
1.1.2012	50,36	30,70	7,70	-	8,79	54,54	3,00	-	-	-	-	-	-	-
1.1.2013	50,36	30,70	6,65	-	7,59	47,10	4,45	-	-	-	-	-	-	-
1.1.2015	51,20	31,65	6,65	-	7,59	47,10	6,65	-	-	-	-	-	-	-
1.1.2016	51,20	31,65	6,65	8,50	7,59	47,10	6,65	-	-	-	-	-	-	-
1.1.2017	52,19	32,77	7,05	9,01	8,05	49,93	7,05	-	-	-	-	-	-	-
1.1.2018	52,19	32,77	7,50	9,58	8,56	53,13	7,50	-	-	-	-	-	-	-
Hiilidioksidivero⁹⁾														
1.1.2011	11,66	-	8,00	-	9,72	72,37	5,94	-	-	-	-	-	-	-
1.1.2012	14,00	15,90	8,00	-	9,72	72,37	5,94	-	-	-	-	-	-	-
1.1.2013	14,00	15,90	9,34	-	11,34	84,43	6,93	-	-	-	-	-	-	-
1.1.2014	16,25	18,61	9,34	-	11,34	84,43	6,93	-	-	-	-	-	-	-

Verot ja maksut alkaen	Polttoaineet ¹⁾								Sähkö				
	Moottori- benssiini, lyijytön ²⁾	Diesel- öljy ³⁾	Kevyt polttoöljy ¹²⁾	Nestekaasu	Raskas polttoöljy	Kivi- hiili ¹¹⁾	Maa- kaasu	Turve	Kulutus		Tuotanto		
									Sähkö, I ⁴⁾	Sähkö, II ⁵⁾	Ydin- voima	Vesi- voima	Tuonti
									snt/l	snt/kg	€/t	€/MWh	snt/kWh
1.1.2015	16,25	18,61	11,74	-	14,25	106,14	8,71	-	-	-	-	-	-
1.1.2016	16,25	18,61	14,40	16,32	17,49	130,26	10,69	-	-	-	-	-	-
1.1.2017	17,38	19,90	15,47	17,53	18,78	139,91	11,48	-	-	-	-	-	-
1.1.2018	17,38	19,90	16,54	18,74	20,08	149,56	12,28	-	-	-	-	-	-
Energiavero⁷⁾													
1.1.2011	-	-	-	-	-	-	-	1,90	1,69	0,69	-	-	-
1.1.2013	-	-	-	-	-	-	-	4,90	1,69	0,69	-	-	-
1.1.2014	-	-	-	-	-	-	-	4,90	1,89	0,69	-	-	-
1.1.2015	-	-	-	-	-	-	-	3,40	2,24	0,69	-	-	-
1.1.2016	-	-	-	-	-	-	-	3,40	2,24	0,69	-	-	-
1.3.2016	-	-	-	-	-	-	-	1,90	2,24	0,69	-	-	-
Huoltovarmuusmaksut													
1.7.1984	0,72	0,39	0,39	-	0,32	1,48	-	-	-	-	-	-	-
1.1.1997	0,68	0,35	0,35	-	0,28	1,18	0,084	-	0,013	0,013	-	-	-
1.1.2016	0,68	0,35	0,35	0,11	0,28	1,18	0,084	-	0,013	0,013	-	-	-
Öljysuojamaksut⁶⁾													
1.1.1990	0,28	0,031	0,031	-	0,037	-	-	-	-	-	-	-	-
1.1.2005	0,038	0,042	0,042	-	0,050	-	-	-	-	-	-	-	-
1.1.2010	0,113	0,126	0,126	-	0,150	-	-	-	-	-	-	-	-

1) Sähköntuotannon polttoaineet verovapaita 1.1.1997 alkaen

2) Reformuloitu 1.1.1993 lähtien, lisäksi rikitön 1.9.2004 lähtien. Fossiilinen polttoaine.

3) Rikitön, rikkipit. < 50 ppm 1.7.1993 lähtien, rikkipit.< 10 ppm 1.9.2004 lähtien. Fossiilinen polttoaine.

4) Veroluokka I: muut

5) Veroluokka II: teollisuus ja ammattimaiset kasvihuoneet

6) Tuontiöljystä ja -öljytuotteista perittävä maksu: 1,50 €/t

7) Energiavero sisältyy valmisteveroon

8) Energiasisältövero sisältyy valmisteveroon.

9) Hiilidioksidivero sisältyy valmisteveroon

10) Valmistevero sisältää energiasisältöveron, hiilidioksidiveron ja energiaveron.

11) Valmistevero lämmöntuotannossa. Sähkön ja lämmön tuotannossa vero on alempi.

12) Fossiilinen polttoaine. Rikitön.

Liitetaulukko 2. Energian hintoja lämmöntuotannossa maaliskuussa 2018

Energia ³⁾	¹⁾ Hinta €/MWh	Vuosimuutos -%
²⁾ Kivihiihi (alv 0 %)	40,26	1,2
Maakaasu (alv 0 %)	49,57	9,0
Metsähake (alv 0 %)	20,43	-1,4
Jyrsinturve (alv 0 %)	14,82	-1,1

1) Sisältää valmisteverot. Metsähakkeen ja jyrsinturpeen hinta 1. neljänneksen keskiarvo.

2) Hinta ennakkollinen.

3) Lähteet: Bioenergia ry, FOEX Indexes Oy, Energiavirasto, Tulli

Liitetaulukko 3. Lämmitysenergian kuluttajahintoja maaliskuussa 2018

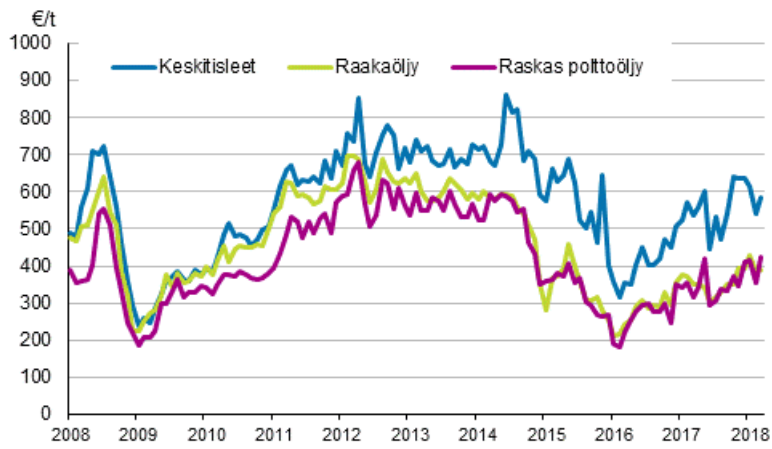
Energia ²⁾	¹⁾ Hinta €/MWh	Vuosimuutos -%
Kevyt polttoöljy (alv 24 %)	90,9	4,5
Kotitaloussähkö, L2 (alv 24 %)	125,5	1,0
Puupelletti (alv 24 %)	56	-1,6
Kaukolämpö, rivitalo / pienkerrostalo (alv 24 %)	78,64	0,5

1) Puupelletin hinta helmikuulta 2018 ja kaukolämpö tammikuulta 2018.

2) Lähteet: Energiateollisuus ry, Energiavirasto, Öljy- ja biopolttoaineala ry. Tilastokeskus

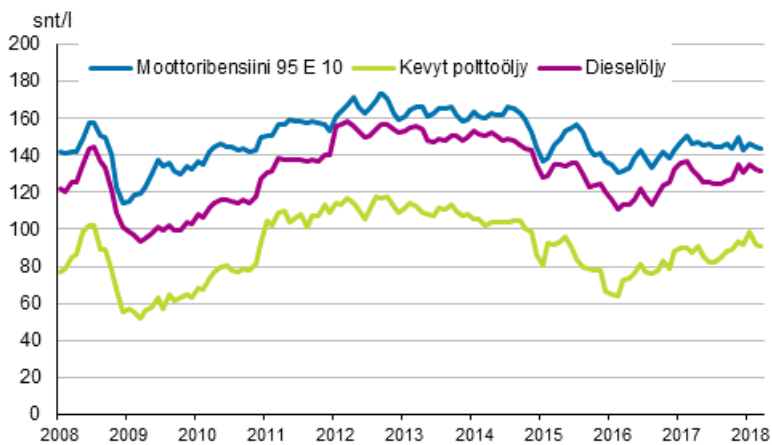
Liitekuviot

Liitekuvio 1. Öljyn tuontihinnat



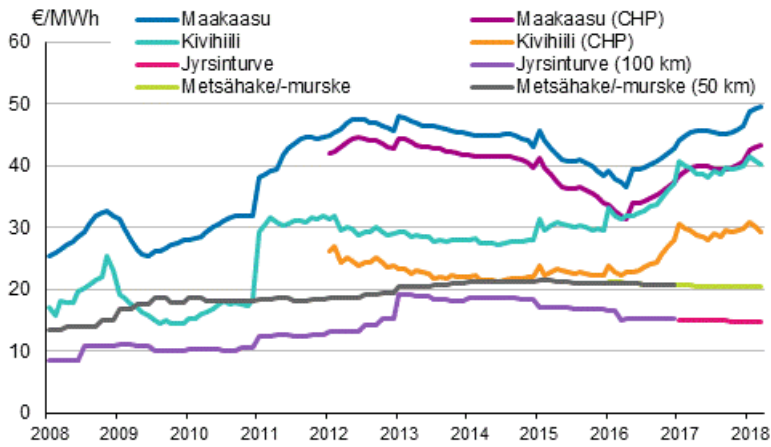
Lähde: Tulli

Liitekuvio 2. Tärkeimpien öljytuotteiden kuluttajahinnat



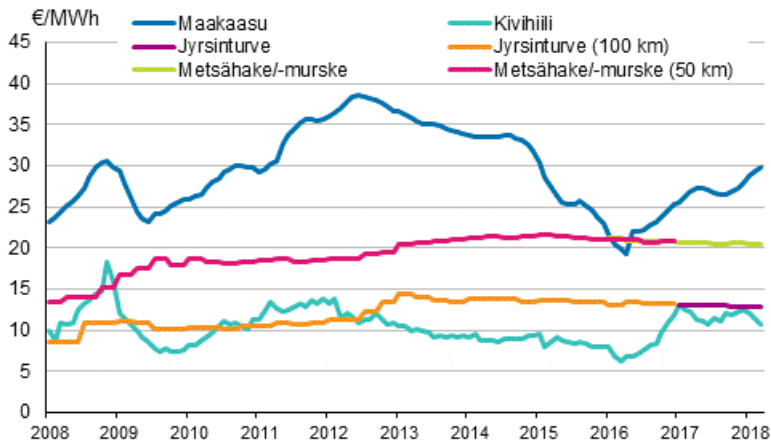
Lähde: Öljy- ja biopolttoaineala ry, 15. päivän arvonlisäverolliset hinnat

Liitekuvio 3. Voimalaitospolttoaineiden hinnat lämmöntuotannossa



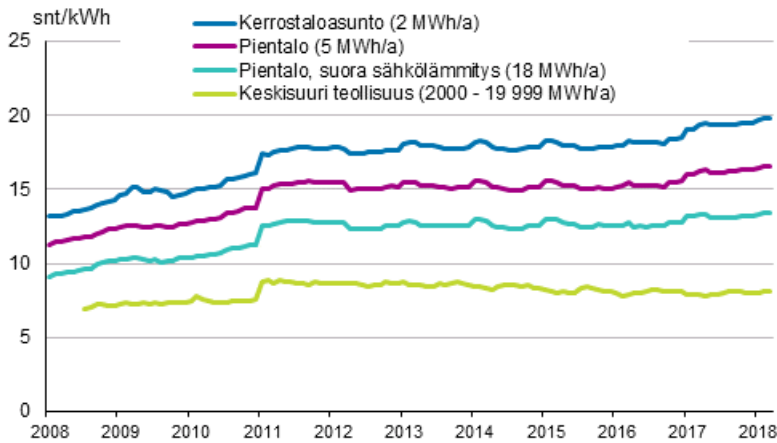
Hinnat sisältävät valmisteverot (alv 0%). Yhdistetyssä sähkön- ja lämmöntuotannossa käytetyn maakaasun ja kivihiilen hiilidioksidivero on puolitettu vuoden 2011 alusta lähtien. Lähteet: Tulli, Energiavirasto Bioenergia ry, Öljy- ja biopolttoaineala ry, FOEX Indexes Oy.

Liitekuvio 4. Voimalaitospolttoaineiden hinnat sähköntuotannossa



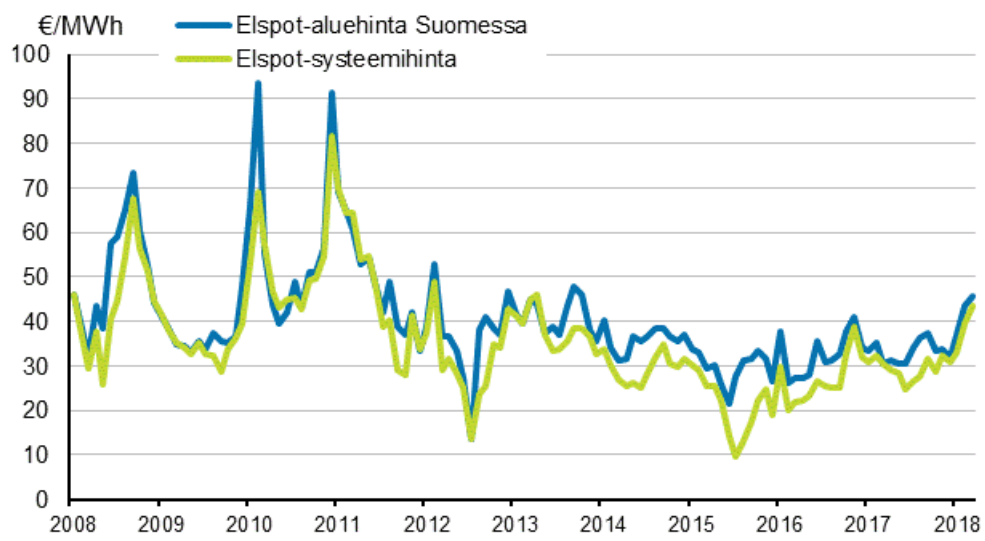
Sähköntuotannon polttoaineet ovat verottomia. Lähteet: Tulli, Energiavirasto, Bioenergia ry, Öljy- ja biopolttoaineala ry, FOEX Indexes Oy

Liitekuvio 5. Sähkön hinta kuluttajatyypeittäin



Hinnat sisältävät sähköenergian, siirtomaksun ja verot. Lähde: Energiavirasto, Tilastokeskus

Liitekuvio 6. Nord Pool Spot -sähköpörssin kuukausikeskiarvot



Lähde: Nord Pool Spot

Laatuseloste: Energian hinnat

1. Tilastotietojen relevanssi

Tilastossa esitetään tietoja energian hinnoista sekä energiaveroista ja veroluontoisista maksuista. Tilaston keskeisiä käsitteitä on selitetty osoitteessa: <http://www.stat.fi/til/ehi/kas.html> Tilaston laadinnassa on käytetty Tilastokeskuksen polttoaineluokitusta (http://tilastokeskus.fi/tk/tt/luokitukset/index_muut.html) ja ulkomaankauppatilaston CN-nimikkeistöä. Osa tiedoista perustuu Tilastokeskuksen omaan tiedonkeruuseen. Muita tietolähteitä ovat mm. Energiavirasto, Energiateollisuus ry, FOEX Indexes Oy, Gasum Oy, Säteilyturvakeskus, Bioenergia ry, Tullin Ulkomaankauppatilasto sekä Öljy- ja biopolttoaineala ry.

2. Tilastotutkimuksen menetelmäkuvaus

Tilaston pohjana ovat eri viranomaisten, energia-alan järjestöjen ja Tilastokeskuksen eri tarkoituksiin keräämät tiedot. Tilastokeskus kerää metsähakkeen ja sähköenergian hinnat - yritys- ja yhteisöasiakkailta omalla kyselyllä.

3. Tietojen oikeellisuus ja tarkkuus

Alueellisia hintatietoja ei ole saatavissa. Hintatietoja korjataan takautuvasti, jos on saatavissa kattavampia tietoja tai alkuperäisiä tietolähteitä päivitetään.

4. Julkaistujen tietojen ajantasaisuus ja oikea-aikaisuus

Hintatietoja julkaistaan neljännesvuosittain kuukausi-, neljännesvuosi-, ja vuositasolla. Hintatiedoista osa on ennakkollisia ja saattavat muuttua lopullisen vuositilaston valmistuessa. Ennakollinen tieto on ilmoitettu tilastossa. Tilastokeskuksen julkistamiskalenterissa on ilmoitettu tulevat tilaston julkaisuajankohdat: <http://tilastokeskus.fi/ajk/julkistamiskalenteri/index.html>.

5. Tietojen saatavuus ja läpinäkyvyys/selkeys

Tietoja julkaistaan tilaston kotisivuilla <http://tilastokeskus.fi/til/ehi/index.html>. Tarkimmat tiedot ovat saatavissa tietokantataulukoista tilaston kotisivulta.

6. Tilastojen vertailukelpoisuus

Tilaston pohjana ovat eri viranomaisten, energia-alan järjestöjen tai yritysten ja Tilastokeskuksen eri tarkoituksiin keräämät hintatiedot, joihin on lisätty veroja tai muita maksuja.

7. Selkeys ja eheys/yhtenäisyys

Lisätietoja

Aleksi Sandberg 029 551 3326
Vastaava tilastojohtaja:
Ville Vertanen

energia@stat.fi
www.stat.fi

Lähde: Tilastokeskus, Energian hinnat

Asiakaspalaute: www.tilastokeskus.fi/palaute

Tietopalvelu ja viestintä, Tilastokeskus
puh. 029 551 2220
www.tilastokeskus.fi

ISSN 1799-7984 (pdf)

Julkaisutilaukset, Edita Publishing Oy
puh. 020 450 05
asiakaspalvelu.publishing@edita.fi
www.editapublishing.fi