

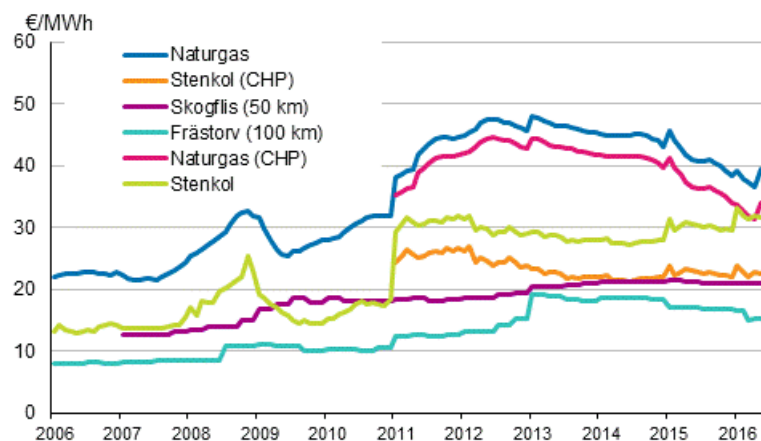
# Energi priser

2016, 2:a kvartalet

## Nedgången i energipriserna avtog under andra kvartalet

Enligt Statistikcentralens uppgifter fortsatte priserna på energiprodukter att sjunka under andra kvartalet år 2016 jämfört med motsvarande period året innan. Nedgången i priserna på energi fortsatte dock inte lika brant som under årets första kvartal. Jämfört med priset året innan vände elpriset på den nordiska elbörsen rentav klart uppåt för första gången på länge.

### Bränslepriser vid kraftverk inom värmeproduktion



# Innehåll

## Tabeller

### Tabellbilagor

Tabellbilaga 1. Energiskatter, försörjningsberedskapsavgifter och oljeskyddsavgifter .....	3
Tabellbilaga 2. Energipriser i värmeproduktionen i juni 2016.....	4
Tabellbilaga 3. Konsumentpriser på uppvärmningsenergi i juni 2016.....	4

## Figurer

### Figurbilagor

Figurbilaga 1. Importpriser på olja .....	5
Figurbilaga 2. Konsumentpriser på de viktigaste oljeprodukterna .....	5
Figurbilaga 3. Bränslepriser vid kraftverk inom värmeproduktion .....	6
Figurbilaga 4. Bränslepriser vid elkraftverk .....	6
Figurbilaga 5. Pris på elektricitet enligt konsumenttyp .....	6
Figurbilaga 6. Månadsmedelvärdena för spot-priserna vid elbörsen Nord Pool Spot .....	7

# Tabelbilagor

**Tabellbilaga 1. Energiskatter, försörjningsberedskapsavgifter och oljeskyddsavgifter**

Datum	Bränslen <sup>1)</sup>								Elektricitet				
	Motorbensen, blyfri <sup>2)</sup>	Dieselolja <sup>3)</sup>	Lätt brännolja <sup>12)</sup>	Flytgas	Tung brännolja	Stenkol <sup>11)</sup>	Naturgas	Torv	Förbrukning		Produktion		
									Elektricitet, I <sup>4)</sup>	Elektricitet, II <sup>5)</sup>	Kärnkraft	Vattenkraft	Import
c/l			c/kg		€/t	€/MWh		c/kWh					
<b>Punktskatt<sup>10)</sup></b>													
1.1.1990	21,53	16,82	0,34	-	0,34	2,69	0,17	0,34	-	-	-	-	-
1.1.1991	26,57	17,49	0,35	-	0,35	2,83	0,18	0,35	-	-	-	-	-
1.1.1992	28,26	17,49	0,35	-	0,35	2,83	0,18	0,35	-	-	-	-	-
1.8.1992	31,62	17,49	0,35	-	0,35	2,83	0,18	0,35	-	-	-	-	-
1.1.1993	39,52	19,17	1,41	-	1,12	5,61	0,35	0,70	0,25	0,25	0,10	-	0,10
1.7.1993	39,52	16,65	1,41	-	1,12	5,61	0,35	0,70	0,25	0,25	0,10	-	0,10
1.1.1994	40,05	17,29	2,05	-	1,98	11,30	1,09	0,35	-	-	0,35	0,03	0,20
1.1.1995	45,12	27,50	3,02	-	3,12	19,53	0,94	0,59	-	-	0,40	0,07	0,30
1.1.1996	51,85	27,50	3,02	-	3,12	19,53	0,94	0,59	-	-	0,40	0,07	0,30
1.1.1997	51,85	27,50	4,88	-	3,72	28,42	1,19	0,71	0,40	0,40	-	-	-
1.4.1997	51,85	27,50	4,88	-	3,72	28,42	1,19	0,71	0,56	0,24	-	-	-
1.1.1998	55,22	30,02	5,50	-	4,34	33,40	1,40	0,82	0,56	0,34	-	-	-
1.9.1998	55,22	30,02	6,37	-	5,40	41,37	1,73	1,51	0,69	0,42	-	-	-
1.1.2003	58,08	31,59	6,71	-	5,68	43,52	1,82	1,59	0,73	0,44	-	-	-
1.7.2005	58,08	31,59	6,71	-	5,68	43,52	1,82	-	0,73	0,44	-	-	-
1.1.2007	58,08	31,59	6,71	-	5,68	43,52	1,82	-	0,73	0,22	-	-	-
1.1.2008	62,02	36,05	8,35	-	6,42	49,32	2,016	-	0,87	0,25	-	-	-
1.1.2011	62,02	36,05	15,70	-	18,51	126,91	8,94	1,90	1,69	0,69	-	-	-
1.1.2012	64,36	46,60	15,70	-	18,51	126,91	8,940	1,90	1,69	0,69	-	-	-
1.1.2013	64,36	46,60	15,99	-	18,93	131,53	11,38	4,90	1,69	0,69	-	-	-
1.1.2014	66,61	49,31	15,99	-	18,93	131,53	11,38	4,90	1,89	0,69	-	-	-
1.1.2015	67,45	50,26	18,39	-	21,84	153,24	15,36	3,40	2,24	0,69	-	-	-
1.1.2016	67,45	50,26	21,05	24,82	25,08	177,36	17,34	3,40	2,24	0,69	-	-	-
1.3.2016	67,45	50,26	21,05	24,82	25,08	177,36	17,34	1,90	2,24	0,69	-	-	-
<b>Energiinnehållsskatt<sup>8)</sup></b>													
1.1.2011	50,36	-	7,70	-	8,79	54,54	3,00	-	-	-	-	-	-
1.1.2012	50,36	30,70	7,70	-	8,79	54,54	3,00	-	-	-	-	-	-
1.1.2013	50,36	30,70	6,65	-	7,59	47,10	4,45	-	-	-	-	-	-
1.1.2015	51,20	31,65	6,65	-	7,59	47,10	6,65	-	-	-	-	-	-
1.1.2016	51,20	31,65	6,65	8,50	7,59	47,10	6,65	-	-	-	-	-	-
<b>Koldioxidskatt<sup>9)</sup></b>													
1.1.2011	11,66	-	8,00	-	9,72	72,37	5,94	-	-	-	-	-	-
1.1.2012	14,00	15,90	8,00	-	9,72	72,37	5,94	-	-	-	-	-	-
1.1.2013	14,00	15,90	9,34	-	11,34	84,43	6,93	-	-	-	-	-	-
1.1.2014	16,25	18,61	9,34	-	11,34	84,43	6,93	-	-	-	-	-	-
1.1.2015	16,25	18,61	11,74	-	14,25	106,14	8,71	-	-	-	-	-	-
1.1.2016	16,25	18,61	14,40	16,32	17,49	130,26	10,69	-	-	-	-	-	-
<b>Energiskatt<sup>7)</sup></b>													

Datum	Bränslen <sup>1)</sup>								Elektricitet				
	Motorbensin, blyfri <sup>2)</sup>	Dieselolja <sup>3)</sup>	Lätt brännolja <sup>12)</sup>	Flytgas	Tung brännolja	Stenkol <sup>11)</sup>	Naturgas	Torv	Förbrukning		Produktion		
									Elektricitet, I <sup>4)</sup>	Elektricitet, II <sup>5)</sup>	Kärnkraft	Vattenkraft	Import
c/l				c/kg		€/t	€/MWh		c/kWh				
1.1.2011	-	-	-	-	-	-	-	1,90	1,69	0,69	-	-	-
1.1.2013	-	-	-	-	-	-	-	4,90	1,69	0,69	-	-	-
1.1.2014	-	-	-	-	-	-	-	4,90	1,89	0,69	-	-	-
1.1.2015	-	-	-	-	-	-	-	3,40	2,24	0,69	-	-	-
1.1.2016	-	-	-	-	-	-	-	3,40	2,24	0,69	-	-	-
1.3.2016	-	-	-	-	-	-	-	1,90	2,24	0,69	-	-	-
<b>Försörjningsberedskaps avgifter</b>													
1.7.1984	0,72	0,39	0,39	-	0,32	1,48	-	-	-	-	-	-	-
1.1.1997	0,68	0,35	0,35	-	0,28	1,18	0,084	-	0,013	0,013	-	-	-
1.1.2016	0,68	0,35	0,35	0,11	0,28	1,18	0,084	-	0,013	0,013	-	-	-
<b>Oljeskydds avgifter<sup>6)</sup></b>													
1.1.1990	0,28	0,031	0,031	-	0,037	-	-	-	-	-	-	-	-
1.1.2005	0,038	0,042	0,042	-	0,050	-	-	-	-	-	-	-	-
1.1.2010	0,113	0,126	0,126	-	0,150	-	-	-	-	-	-	-	-

1) Bränslen inom elproduktionen skattefria sedan 1.1.1997

2) Reformulerad, sedan 1.1.1993, också svavelfri sedan 1.9.2004. Fossilt bränsle

3) Svavelfri, svavelhalt < 50 ppm sedan 1.7.1993, svavelhalt < 10 ppm sedan 1.9.2004. Fossilt bränsle.

4) Skatteklass I: övriga

5) Skatteklass II: industri och yrkesmässiga växthus

6) Avgiften för importerad olja och oljeprodukter: 1,50 €/t

7) Punktskatt innehåller i energiskatt.

8) Energiinnehållsskatt infår i punktskatt

9) Koldioxidskatt ingår i punktskatt

10) Punktskatt innehåller energiinnehållsskatten, koldioxidskatten och energiskatten.

11) Punktskatt för stenkol är in värmeproduktion. In CHP produktion är accis mindre.

12) Fossilt bränsle. Svavelfri.

## Tabellbilaga 2. Energipriser i värmeproduktionen i juni 2016

Energikälla	<sup>1)</sup> Pris €/MWh	Årsförändring -%
<sup>2)</sup> Stenkol (moms. 0 %)	32,21	6,0
Naturgas (moms. 0 %)	39,34	-3,2
Skogflis (moms. 0 %)	21,07	-1,2
Frästorv, (moms. 0 %)	15,38	-9,5

1) Inkluderar punktskatter.

2) Preliminärt pris

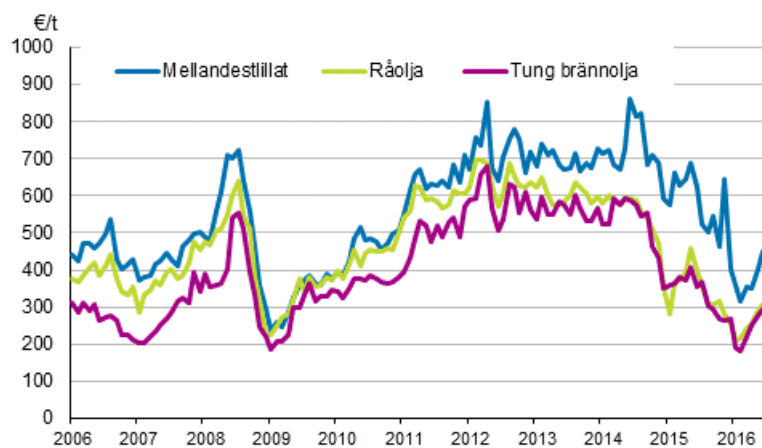
## Tabellbilaga 3. Konsumentpriser på uppvärmningsenergi i juni 2016

Energikälla	<sup>1)</sup> Pris €/MWh	Årsförändring -%
Lätt brännolja (moms. 24 %)	81,3	-9,7
Hushållsel, L2 (moms. 24 %)	116,5	-1,8
Träpellet (moms. 24 %)	58	0,2
Fjärrvärme, radhus/låghus (moms 24 %)	77,15	-0,7

1) Priset på träpellet är från maj och fjärrvärme januari 2016.

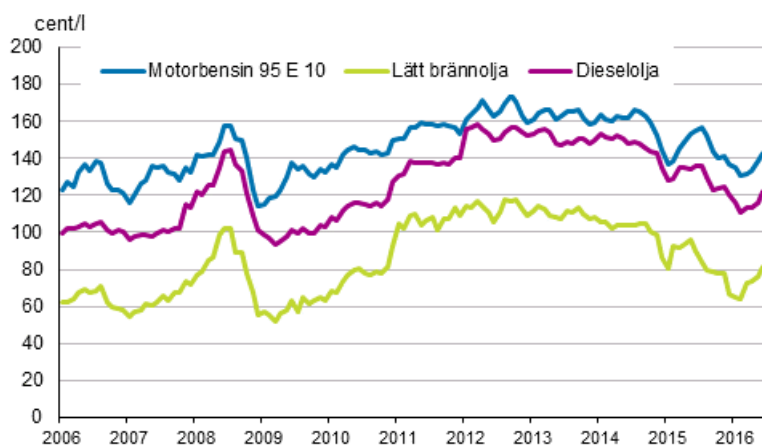
# Figurbilagor

## Figurbilaga 1. Importpriser på olja



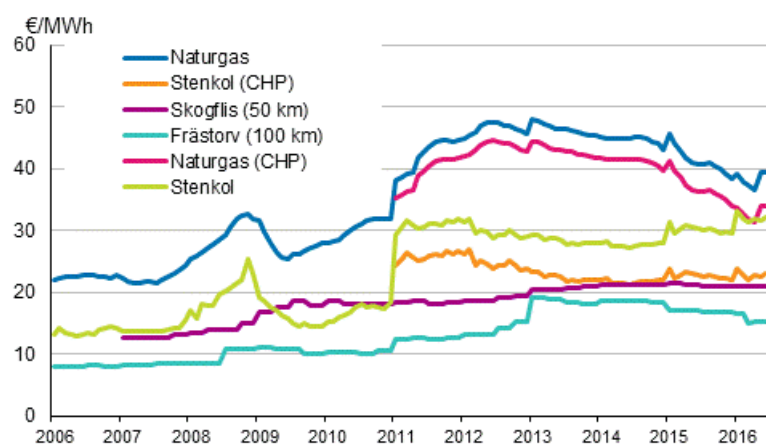
Källa: Tullen/Utrikeshandelsstatistik

## Figurbilaga 2. Konsumentpriser på de viktigaste oljeprodukterna



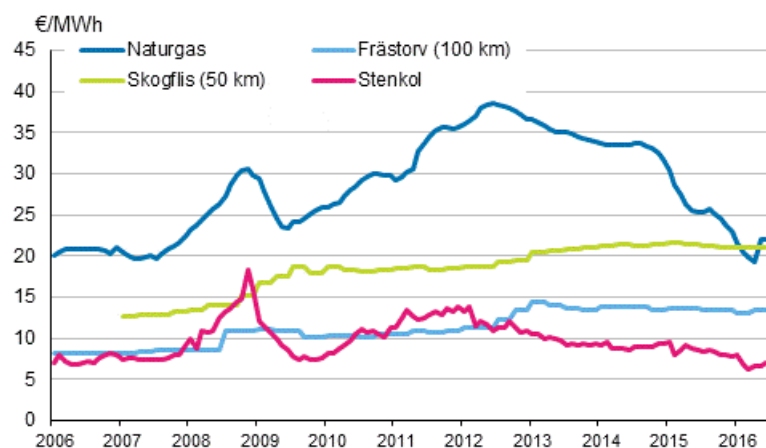
Källa: Olje- och biodrivmedelsbranschen rf

### Figurbilaga 3. Bränslepriser vid kraftverk inom värmeproduktion



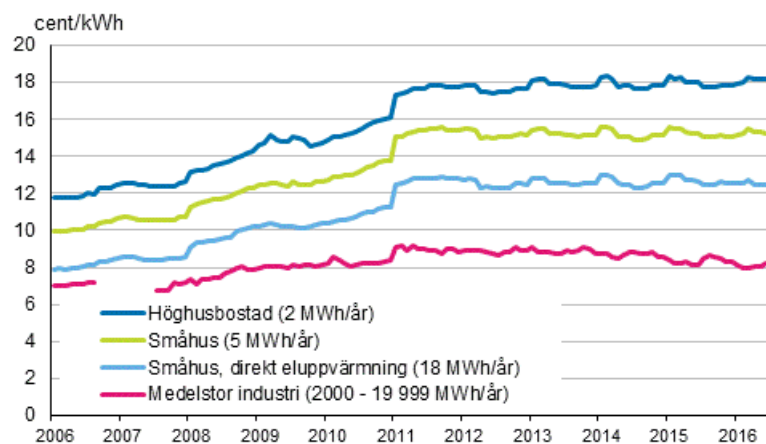
I priserna ingår punktskatter (moms 0 %). Koldioxidskatten på naturgas och stenkol som används i samproduktionen av el och värme har halverats sedan början av år 2011. Källor: Tullen/Utrikeshandelsstatistik, Energimyndigheten/Gasum Oy, Bioenergi rf/Torvindustriförbundet rf, Olje- och biodrivmedelsbranschen rf

### Figurbilaga 4. Bränslepriser vid elkraftverk



Elproduktionsbränslena är skattefria. Källor: Tullen/Utrikeshandelsstatistik, Energimyndigheten/Gasum Oy, Bioenergi rf /Torvindustriförbundet rf, Olje- och biodrivmedelsbranschen rf

### Figurbilaga 5. Pris på elektricitet enligt konsumenttyp



I priserna ingår elenergi, överföringsavgift och skatter. Källa: Energimyndigheten, Statistikcentralen

**Figurbilaga 6. Månadsmedelvärdena för spot-priserna vid elbörsen Nord Pool Spot**



Källa: Nord Pool Spot

## Förfrågningar

Ville Maljanen                      029 551 2691  
Ansvarig statistikdirektör:  
Ville Vertanen

[energia@stat.fi](mailto:energia@stat.fi)  
[www.stat.fi](http://www.stat.fi)

Källa: Statistikcentralen, Energipriser