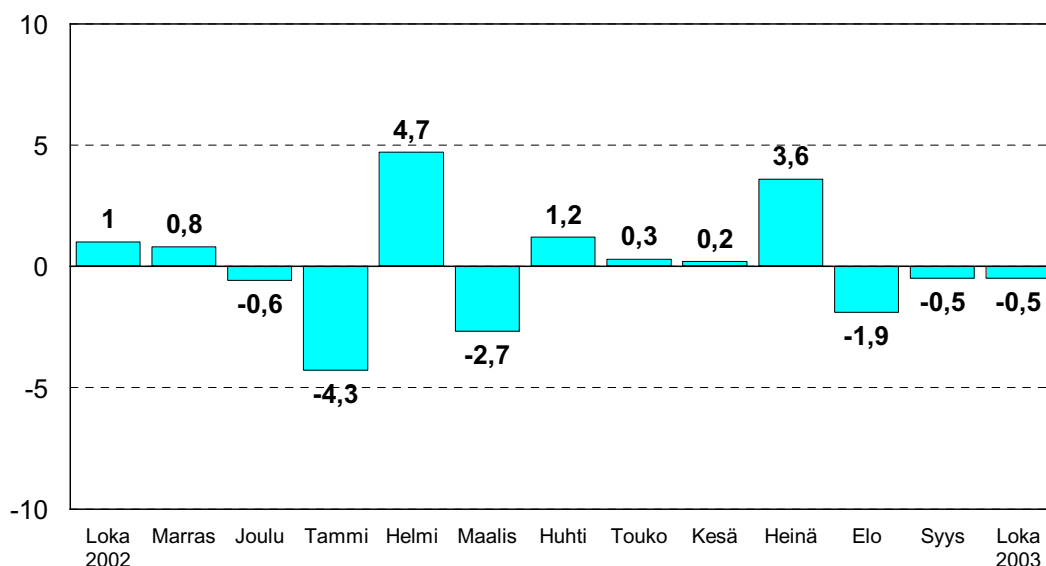


Lisätietoja: Kari Rautio (09) 1734 2479, [kari.rautio@tilastokeskus.fi](mailto:kari.rautio@tilastokeskus.fi)  
Vastaava tilastojohtaja: Ilkka Hyppönen

## Teollisuustuotanto laski lokakuussa 0,5 prosenttia syyskuusta

Teollisuuden kausitasoitettu tuotanto oli Tilastokeskuksen mukaan vuoden 2003 lokakuussa 0,5 prosenttia pienempi kuin syyskuussa. Syyskuussakin kausitasoitettu tuotanto väheni 0,5 prosenttia elokuusta. Kausitasoitettu teollisuustuotanto on laskenut edelliseen kuukauteen verrattuna kolmena peräkkäisenä kuukautena. Vuodesta 2000 teollisuustuotanto on kasvanut vain vajaat 2 prosenttia.

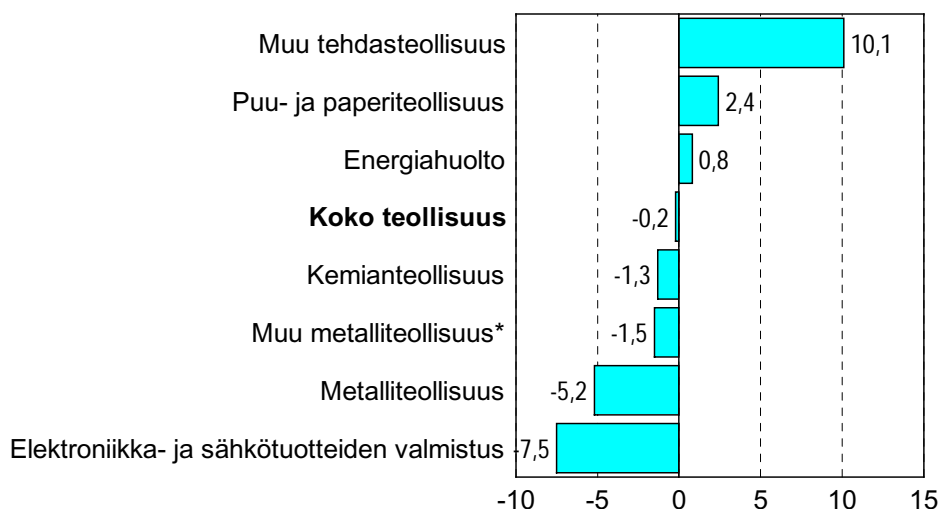
### Teollisuustuotannon volyymin kausitasoitettu muutos edellisestä kuukaudesta, %



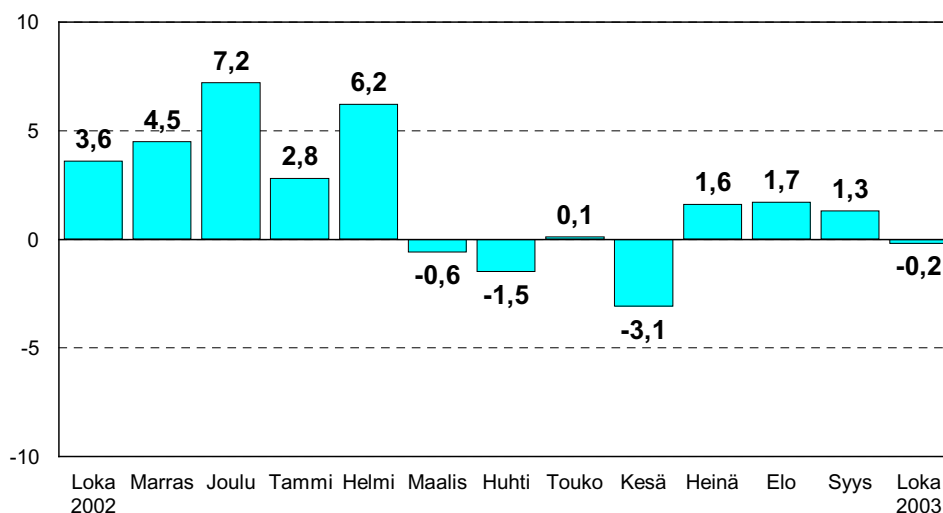
## Teollisuustuotanto laski 0,2 prosenttia edellisvuodesta

Vuoden 2003 lokakuussa kausitasoitettu teollisuustuotanto oli 0,2 prosenttia pienempi kuin vuoden 2002 lokakuussa. Eniten tuotanto väheni lokakuussa elektroniikkateollisuudessa, 7,5 prosenttia, myös muun metalliteollisuuden tuotanto laski 1,5 prosenttia vuoden takaisesta. Kemianteollisuuden tuotanto laski 1,3 prosenttia. Eniten kasvoi muu tehdasteollisuus, 10,1 prosenttia. Puu- ja paperiteollisuuden tuotanto lisääntyi 2,4 prosenttia. Tammi-lokakuun kausitasoitettu tuotanto kasvoi lähes prosentin viime vuoden vastaavaan aikaan verrattuna.

## Teollisuustuotannon volyymin kausitasoitettu muutos 10/2002-10/2003, %



## Teollisuustuotannon volyymin kausitasoitettu muutos edellisen vuoden vastaavasta kuukaudesta, %



Tehdasteollisuuden kapasiteetista oli lokakuussa käytössä runsaat 84 prosenttia, mikä oli lähes 2 prosenttiyksikköä vähemmän kuin vuoden 2002 lokakuussa. Massa- ja paperiteollisuuden käyttöaste oli 93 prosenttia, metalliteollisuuden lähes 84 ja kemianteollisuuden vajaat 81 prosenttia. Muun tehdasteollisuuden käyttöaste oli runsaat 79 prosenttia.

Tarkennetut lokakuun tiedot julkaistaan marraskuun teollisuustuotannon tietojen yhteydessä 31.12.2003 kello 8.00. Menetelmästä johtuen edellisten kuukausien kausitasoitettujen luvut voivat muuttua, vaikka alkuperäiset luvut eivät tarkentuisi.

Tarkempia tietoja teollisuuden volyymi-indeksistä ja sen laskentamenetelmästä löytyy osoitteesta <http://tilastokeskus.fi/tk/ys/teolltuot.html>.

**Lähde: Teollisuustuotannon volyymi-indeksi 2003, lokakuu. Tilastokeskus StatFin-tilastopalvelu osoitteessa [statfin.stat.fi](http://statfin.stat.fi)**