

Lisätietoja: Pertti Kangassalo (09) 1734 3598, pertti.kangassalo@tilastokeskus.fi
Vastaava tilastojohtaja: Ari Tyrkkö

Kuluttajien näkemykset työttömyydestä synkentyneet

Kuluttajien talousluottamuksen vähittäinen hiipuminen jatkui toukokuussa. Kuluttajien luottamusindikaattori oli toukokuussa 8,6, kun se huhtikuussa oli 9,6 ja vielä tammikuussa 11,9. Toukokuussa näkemykset taloudesta pysyivät muuten lähes ennallaan edelliseen kuukauteen verrattuna, mutta arviot työttömyyskehityksestä synkkenivät selvästi. Kotitaloutensa rahatilannetta ja mahdollisuuksia säästää kuluttajat pitivät erinomaisina. Tiedot perustuvat Tilastokeskuksen kuluttajabarometriin, jota varten haastateltiin 2. - 20. toukokuuta 1 582 Suomessa asuvaa henkilöä.

Kuluttajien näkemykset taloudesta toukokuussa 2003

	Toukokuu 2003 saldoluku	Huhtikuu 2003 saldoluku	Toukokuu 2002 saldoluku	Keskiarvo 10/95-5/03
Kuluttajien luottamusindikaattori	8,6	9,6	15,6	13,9
Oma taloudellinen tilanne 12 kk:n kuluttua verrattuna nykyiseen	10,4	11,0	11,8	8,5
Kotitalouden säästämismahdollisuudet seuraavan 12 kk:n aikana	41,5	38,8	39,9	27,8
Suomen taloudellinen tilanne 12 kk:n kuluttua verrattuna nykyiseen	-2,4	-2,5	9,0	8,1
Työttömyys 12 kk:n kuluttua verrattuna nykyiseen	-15,2	-8,7	2,0	11,3
Kuluttajahintojen muutos seuraavan 12 kk:n aikana, %	1,7	1,6	1,8	1,9
Kotitalouden rahatilanne haastatteluhetkellä	29,9	27,8	27,0	22,8
Kestotavaroiden ostamisen edullisuus haastatteluhetkellä	33,1	31,6	0,9	18,3
Säästämisen edullisuus haastatteluhetkellä	12,8	11,3	17,3	3,0
Lainanoton edullisuus haastatteluhetkellä	32,7	34,7	24,1	20,3

Kysymyksen **saldoluku** saadaan vähentämällä painottaen myönteisten vastausten prosenttiosuudesta kielteisten vastausten prosenttiosuus. **Kuluttajien luottamusindikaattori** on keskiarvo tulevaa 12 kuukautta koskevasta neljästä saldoluovusta: oma ja Suomen talous, työttömyys sekä kotitalouden säästämismahdollisuudet. Saldoluovut ja luottamusindikaattori voivat vaihdella -100:n ja 100:n välillä. Positiivinen lukema tarkoittaa optimististä ja negatiivinen pessimististä näkemystä taloudesta.

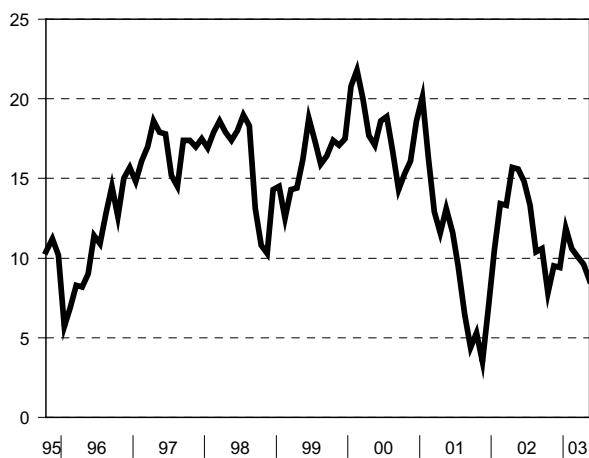
Toukokuussa 24 prosenttia kuluttajista uskoi, että Suomen taloustilanne paranee seuraavan vuoden aikana. Useampi eli 29 prosenttia kuluttajista puolestaan arvioi maamme talouden huononevan. Vastaavat osuudet olivat viime vuoden toukokuussa 35 ja 17 prosenttia. Oman taloutensa kohentumiseen luotti toukokuussa edelleen 28 prosenttia kuluttajista ja vain 9 prosenttia pelkäsi taloutensa huononevan vuoden kuluessa.

Kuluttajista 48 prosenttia arvioi toukokuussa, että työttömyys lisääntyy seuraavan 12 kuukauden aikana, ja vain 21 prosenttia uskoi työttömyyden vähenemiseen. Huhtikuussa vastaavat osuudet olivat 39 ja 24 prosenttia ja vuosi sitten 26 ja 31 prosenttia. Joka kymmenes työllinen arveli työttömyyden joko melko tai hyvin todennäköisesti osuvan vuoden sisällä omalle kohdalleen. Ensi vuoden toukokuun inflaatiovauhdiksi kuluttajat ennustivat 1,7 prosenttia.

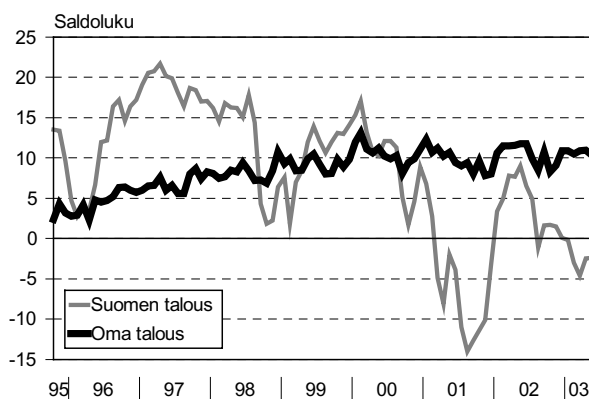
Kuluttajista 73 prosenttia piti toukokuussa lainan ottamista edullisena, ja 16 prosenttia kotitalouksista suunnitteli ottavansa lainaa vuoden kuluessa. Säästämisen arvioi toukokuussa kannattavaksi 59 prosenttia kuluttajista. Kotitalouksista 63 prosentilla oli jäänyt rahaa säästöön ja peräti 77 prosenttia uskoi pystyvänsä säästämään seuraavan 12 kuukauden aikana.

Toukokuussa 52 prosenttia kuluttajista piti kestotavaroiden ostamista edullisena. Vastaava osuus oli vuosi sitten 32 prosenttia. Erilaisia kulutusaikkeitä kuten kodin sisustussuunnitelmia ja kodinkoneiden ostoaikeita oli kotitalouksilla toukokuussa runsaasti. Kotitalouksista 18 prosenttia aikoi joko melko tai hyvin varmasti ostaa vuoden sisällä auton ja 8 prosenttia asunnon.

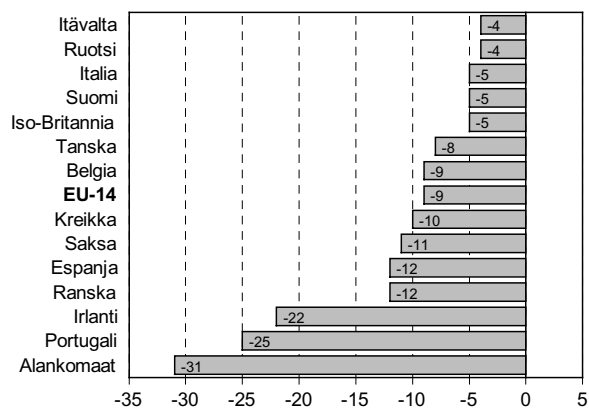
Kuluttajien luottamusindikaattori 10/1995-5/2003



Kuluttajien odotukset omasta ja Suomen taloudesta vuoden kuluttua 10/1995-5/2003



Kuluttajien luottamusindikaattori EU-maissa, huhtikuu 2003 Indikaattorin poikkeama maan keskiarvosta 10/1995-4/2003*



*laskettu kausitasoitetuista sarjoista

Lähde: European Commission, DG ECFIN, Business and Consumer Survey Results, April 2003

http://europa.eu.int/comm/economy_finance/indicators/businessandconsumersurveys_en.htm

Lähde: Kuluttajabarometri 2003, toukokuu. Tilastokeskus