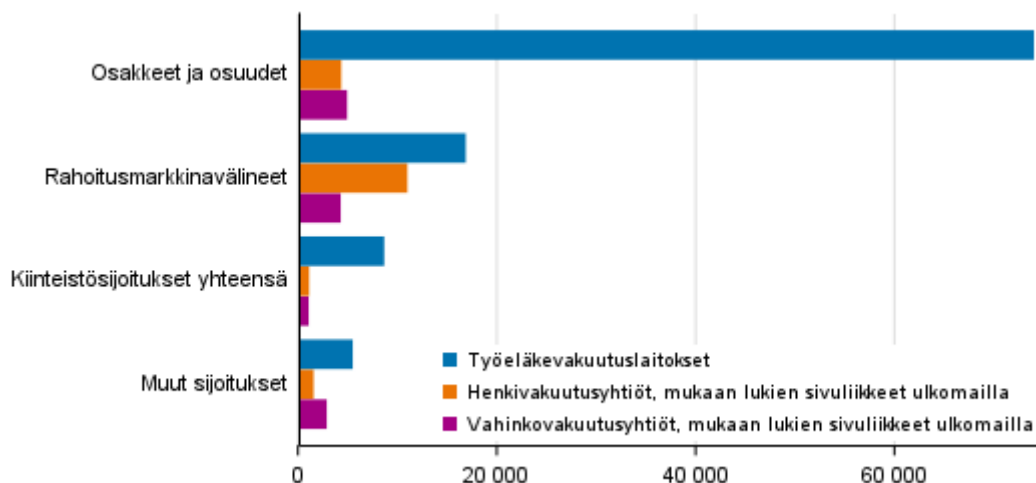


Vakuutustoiminta 2020

Vakuutusyhtiöiden voitot laskivat vuonna 2020

Vahinko-, henki- ja työeläkevakuutusyhtiöiden yhteenlaskettu tilikauden voitto laski vuonna 2020 1,0 miljardiin euroon edellisvuoden 1,1 miljardista eurosta. Sijoitusvarallisuutta vakuutusyhtiöillä oli 31.12.2020 134 miljardia euroa. Lisäksi henkivakuutusyhtiöillä oli sijoitussidonnaisten vakuutusten katteena olevia sijoituksia 43 miljardin euron edestä.

Vakuutusyhtiöiden sijoitusjakauma 31.12.2020, milj. euroa



Työeläkevakuutusyhtiöt

Työeläkevakuutusyhtiöiden vakuutusmaksutulot ja maksetut korvaukset koostuvat lakisääteisestä eläkevakuutuksesta. Maksutulot kääntyivät laskuun ja maksetut korvaukset jatkoivat vuonna 2020 kasvuaan. Vakuutusmaksutulo laski 8,2 prosentilla 14,3 miljardiin euroon. Maksetut korvaukset puolestaan kasvoivat 0,5 prosentilla 16,4 miljardiin euroon. Korvauskulut, johon lasketaan maksettujen korvausten lisäksi myös korvausvastuun muutos, kasvoivat edellisvuodesta 2,3 prosenttia 18,1 miljardiin euroon.

Sijoitustoiminta oli työeläkevakuutusyhtiöille vuonna 2020 edelleen tuottoisaa. Sijoitusten nettotuotot laskivat 5,4 miljardiin euroon vuodentakaisesta 6,2 miljardista eurosta. Sijoitusten tuotot kasvoivat 6,7 prosenttia ja kulut kasvoivat 10,5 prosenttia. Sijoitusten tasearvo kasvoi 2,6 prosentilla 104,3 miljardiin euroon. Osakkeet ja osuudet jatkoivat kasvuaan samalla kun rahoitusmarkkinavälineiden osuus sijoitusvarallisuudesta jatkoi laskuaan. Osakkeiden ja osuuksien tasearvo kasvoi 7,8 prosenttia 73,8 miljardiin euroon ja niiden osuus oli 71 prosenttia kaikista työeläkevakuutusyhtiöiden sijoituksista.

Vakuutustekninen vastuovelka oli vuoden 2020 lopussa 110 miljardia euroa. Kasvua vuodentakaiseen oli 3,9 prosenttia.

Henkivakuutusyhtiöt

Henkivakuutusyhtiöiden vakuutusmaksutulot ja maksetut korvaukset ensivakuutuksesta laskivat vuonna 2020. Vakuutusmaksutulot laskivat edellisvuoden 6,0 miljardista 4,0 miljardiin. Maksetut korvaukset laskivat vuoden 2019 7,2 miljardista eurosta 4,2 miljardiin euroon.

Sijoitustoiminnan nettotuotto laski 2,9 miljardiin euroon vuodentakaisesta 6,4 miljardista eurosta. Tuotot laskivat 26,2 prosenttia 2,1 miljardiin euroon ja kulut kasvoivat 42,5 prosenttia 1,4 miljardiin euroon. Sijoitusten realisoitumattomien arvonmuutosten ja arvonkorotusten ja niiden oikaisujen nettovaikutus sijoitustoiminnan nettotuottoon laski 2,2 miljardiin euroon edellisvuoden 4,5 miljardista eurosta. Sijoitusten tasearvo jatkoi laskuaan. Henkivakuutusyhtiöiden sijoitusvarallisuus oli vuoden 2020 lopulla 17,2 miljardia euroa, kun vuonna 2019 se oli 17,4 miljardia. Rahoitusmarkkinavälineet ovat yhä henkivakuutusyhtiöiden suurin taseen sijoituserä, kattaen 62,6 prosenttia kaikista henkivakuutusyhtiöiden sijoituksista. Vuonna 2020 sijoitussidonnaisten vakuutusten katteena olevien sijoitusten tasearvo oli 43,3 miljardia euroa, mikä on 6,0 prosenttia suurempi edellisvuoteen verrattuna.

Henkivakuutusyhtiöiden vakuutustekninen vastuovelka ilman sijoitussidonnaisia vakuutuksia pieneni vuodentakaisesta 5,2 prosenttia 15,5 miljardiin euroon.

Tilikauden voitto kasvoi 591 miljoonaan euroon edellisen vuoden 545 miljoonasta eurosta.

Vahinkovakuutusyhtiöt

Vahinkovakuutusyhtiöiden vakuutusmaksutulot kasvoivat vuonna 2020 6,5 prosenttia vuodentakaisesta 3,60 miljardista eurosta 3,83 miljardiin euroon. Maksetut korvaukset pysyivät liki edellisvuoden tasolla 2,6 miljardissa eurossa. Suurimmassa osassa vakuutusluokkia maksutulot kasvoivat ja maksetut korvaukset laskivat.

Liikekulut laskivat vuoden 2019 832 miljoonasta eurosta 6,9 prosenttia 774 miljoonaan euroon. Sijoitustoiminnan nettotuotto laski vuonna 2020 53,2 prosenttia 328 miljoonaan euroon. Tuotot laskivat 33,2 prosenttia 673 miljoonaan euroon. Sijoitustoiminnan kulut kasvoivat 12,5 prosentilla 345 miljoonaan euroon. Myyntivoittojen lasku selittää suuren osan tuottojen laskusta. Myyntivoitot laskivat vuonna 2020 42,4 prosentilla 285 miljoonaan euroon edellisvuoden 495 miljoonasta eurosta.

Vahinkovakuutusyhtiöiden tilikauden tulos laski 18,8 prosenttia 437 miljoonaan euroon edellisvuoden 539 miljoonasta eurosta.

Vahinkovakuutusyhtiöiden taseet kasvoivat 6,2 prosenttia edellisvuoteen nähden, ollen vuoden 2020 lopulla 15,2 miljardia euroa. Sijoitusvarat kasvoivat 6,5 % edellisvuoteen nähden ollen 12,4 miljardia euroa. Taseiden velkapuolella vakuutustekninen vastuovelka kasvoi vuoden 2019 9,7 miljardista 10,1 miljardiin euroon. Oma pääoma kasvoi 13,0 prosenttia edellisvuoden 3,7 miljardista 4,2 miljardiin euroon.

Tarkempaa tietoa vakuutustoiminnasta on saatavilla tilaston tietokanta- ja liitetaulukoista sekä muiden vakuutustietoa tuottavien yhteisöjen internet-sivuilta (ks. tilaston kotisivun vasemmassa valikossa kohdasta ”Linkit”). Vakuutustoiminta-tilasto kattaa eläke-, henki- ja vahinkovakuutusyhtiöiden toimintatietoja, kuten tuloslaskelman, taseen, sijoitukset sekä vakuutusluokittaisia tietoja. Tiedot perustuvat Finanssivalvonnan tiedonkeruuseen vakuutusmarkkinoilla toimivien yhteisöjen kotimaan toiminnasta. Tilinpäätösten rakenne eroaa monilta osin eläke-, henki- ja vahinkovakuutusyhtiöiden kesken. Henki- ja vahinkovakuutusyhtiöiden tiedot sisältävät myös sivuliikkeet ulkomailla. Lisätietoa tilastosta ja tilinpäätöksen käsitteistä löytyy tilaston laatuselosteesta.

Sisällys

Taulukot

Liitetaulukot

Liitetaulukko 1. Vakuutusyhtiöiden taseet 2020, milj. euroa.....	4
Liitetaulukko 2. Vakuutusyhtiöiden sijoitustoiminnan tuotot 2020, milj. euroa.....	4
Liitetaulukko 3. Henkivakuutusyhtiöiden vakuutusluokkakohtaiset tiedot 2020.....	5
Liitetaulukko 4. Vahinkovakuutusyhtiöiden vakuutusluokkakohtaiset tiedot 2020.....	6

Kuviot

Liitekuviot

Liitekuvio 1. Vakuutusyhtiöiden vakuutusmaksutulon jakauma, milj. euroa.....	7
Liitekuvio 2. Vakuutusyhtiöiden maksetut korvaukset, milj. euroa.....	7
Liitekuvio 3. Vakuutusyhtiöiden sijoitustoiminnan nettotuotot, milj. euroa.....	8
Liitekuvio 4. Vahinkovakuutusyhtiöiden maksutulo vakuutusluokittain, milj. euroa.....	8
Liitekuvio 5. Henkivakuutusyhtiöiden vakuutetut vakuutusluokittain vuonna 2020, lkm	9
Laatuseloste: Vakuutustoiminta.....	10

Liitetaulukot

Liitetaulukko 1. Vakuutusyhtiöiden taseet 2020, milj. euroa

	2020		
	Työeläkevakuutusyhtiö	Henkivakuutusyhtiö ml. sivuliikkeet ulkomailla	Vahinkovakuutusyhtiö ml. sivuliikkeet ulkomailla
Aineettomat hyödykkeet yhteensä	60	61	298
Sijoitukset yhteensä	104 300	17 246	12 402
Sijoitussidonnaisten vakuutusten katteena olevat sijoitukset	.	43 289	.
Saamiset yhteensä	5 784	303	1 331
Muu omaisuus yhteensä	5 333	2 328	1 045
Siirtosaamiset yhteensä	503	142	76
VASTAAVAA	115 979	63 370	15 151
Oma pääoma /peruspääoma yhteensä	440	3 041	4 175
Tilinpäätössiirtojen kertymä yhteensä	7	4	12
Pääomalainat	0	824	205
Vakuutustekninen vastuovelka, oma osuus	109 967	15 489	10 136
Sijoitussidonnaisten vakuutusten vastuovelka, oma osuus	.	43 323	.
Pakolliset varaukset yhteensä	0	0	3
Jälleenvakuutustallettevelat	0	1	2
Muut velat yhteensä	5 035	595	454
Siirtovelat	531	91	164
VASTATTAVAA	115 979	63 370	15 151

1) .. Tietoa ei ole saatu, se on liian epävarma esitettäväksi tai se on salassapitosäännön alainen

Liitetaulukko 2. Vakuutusyhtiöiden sijoitustoiminnan tuotot 2020, milj. euroa

	2020		
	Työeläkevakuutusyhtiö	Henkivakuutusyhtiö ml. sivuliikkeet ulkomailla	Vahinkovakuutusyhtiö ml. sivuliikkeet ulkomailla
Sijoitustoiminnan nettotuotto tuloslaskelmassa	5 372	2 866	328
Sijoitustoiminnan tuotot yhteensä	42 598	2 088	673
Osinkotuotot	1 732	204	148
Korkotuotot	1 034	250	80
Muut sijoitustuotot	9 049	597	96
Arvon alentumisten palautukset	375	64	64
Myyntivoitot	30 408	973	285
Sijoitustoiminnan kulut yhteensä	-37 225	-1 387	-345
Kulut kiinteistösijoituksista	-373	-68	-61
Kulut muista sijoituksista	-5 673	-213	-8
Korkokulut ja muut vieraan pääoman kulut	-662	-66	-19
Arvon alentumiset	-3 824	-536	-164
Rakennusten suunnitelmapoistot	-26	-2	-7
Myyntitappiot	-26 667	-501	-86
Sijoitusten arvonmuutokset ja arvonkorotukset ja niiden oikaisut	0	2 164	0

1) .. Tietoa ei ole saatu, se on liian epävarma esitettäväksi tai se on salassapitosäännön alainen

Liitetaulukko 3. Henkivakuutusyhtiöiden vakuutusluokkakohtaiset tiedot 2020

	2020				
	Vakuutusmaksutulo ensivakuutuksesta, 1000 euroa	Ensivakuutuksen maksetut korvaukset, 1000 euroa	Vakuutustekninen vastuovelka, 1000 euroa	Sopimusten tai vakuutusten lkm	Vakuutettujen lkm
Henkivakuutusyhtiöt yhteensä	4 037 578	4 182 643	58 812 069	2 236 579	2 652 266
Henkivakuutus yhteensä	3 456 916	2 896 144	38 258 333	1 628 153	1 880 608
Yksilöllinen säästövakuutus	1 285 219	1 704 702	23 673 132	589 292	601 345
Riskivakuutukset	369 111	149 270	258 191	942 994	1 196 116
Kapitalisaatiosopimukset	1 802 586	1 042 171	14 327 010	95 867	.
Eläkevakuutus yhteensä	580 662	1 286 499	20 552 236	608 426	771 658
Yksilöllinen eläkevakuutus	295 290	874 032	13 673 854	582 500	577 368
Ryhmäeläkevakuutus	285 372	412 468	6 878 382	25 926	194 290
Tuleva jälleenvakuutus	.	.	1 500	.. 1)	.

1) .. Tietoa ei ole saatu, se on liian epävarma esitettäväksi tai se on salassapitosäännön alainen

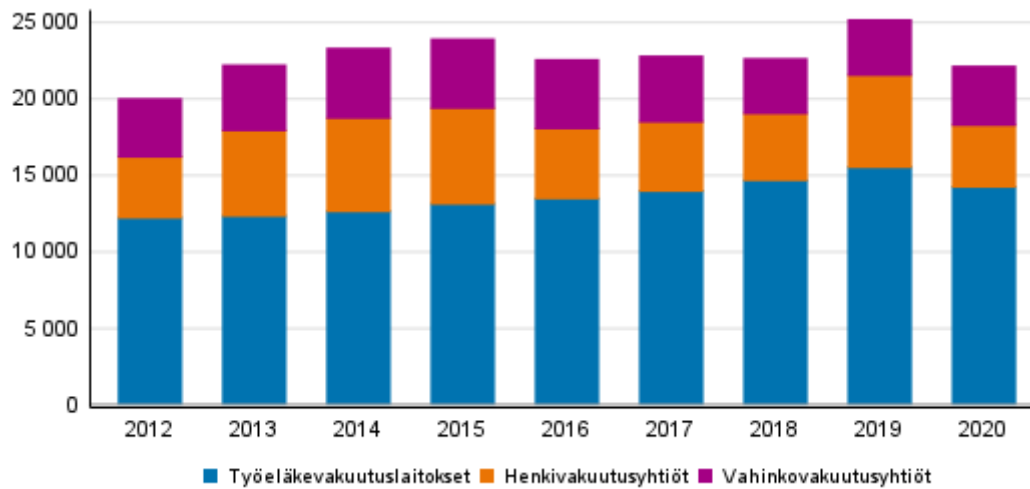
Liitetaulukko 4. Vahinkovakuutusyhtiöiden vakuutusluokkakohtaiset tiedot 2020

	2020				
	Vakuutusmaksutulo, 1000 euroa	Maksetut korvaukset, 1000 euroa	Ilmoitettujen vahinkojen lkm	Sopimusten tai vakuutusten lkm	Vakuutettujen lkm
Vahinkovakuutus yhteensä	3 828 099	-2 633 604	1 856 272	26 715 371	13 487 727
Vahinkovakuutuksen ensivakuutus yhteensä	3 655 408	-2 540 738	1 855 832	25 734 124	13 487 727
Lakisääteinen tapaturma	442 020	-347 730	135 330	245 682	1 527 145
Urheilijoiden tapaturma	1 215	-537	457	62	500
Muu tapaturma	179 309	-97 367	138 117	1 690 176	7 913 671
Sairaus	429 414	-297 935	572 444	1 637 285	4 046 411
Maa-ajoneuvot	714 523	-530 978	432 234	2 784 047	.
Raiteilla liikkuva kalusto
Ilma-alukset
Alukset	96 348	-66 207	8 711	205 002	.
Kuljetettavat tavarat	43 341	-19 165	35 048	1 154 277	.
Tulipalo ja luonnonvoimat	335 719	-222 470	34 314	2 811 334	.
Muut omaisuudelle aiheutuneet vahingot	498 864	-333 692	363 101	2 593 614	.
Moottoriajoneuvon vastuu	568 976	-362 927	80 575	5 003 945	.
Ilma-aluksen vastuu	0	0	0	0	.
Vesiliikennealuksen vastuu	5 171	-2 131	125	49 415	.
Yleinen vastuu	174 292	-141 809	19 982	3 491 375	.
Luotto	250	9	3	17 152	.
Takaus	24 861	-3 463	209	9 257	.
Muut varallisuusvahingot	64 637	-72 430	21 356	487 996	.
Oikeusturva	75 570	-41 899	13 826	3 553 500	.
Matka-apu	0	0	0	0	.
Vahinkovakuutuksen tuleva jälleenvakuutus yhteensä	172 691	-92 866	..	981 247	.
Kotimainen jälleenvakuutus	97 490	-55 205	92	425	.
Ulkomainen jälleenvakuutus	75 201	-37 661	..	980 822	.

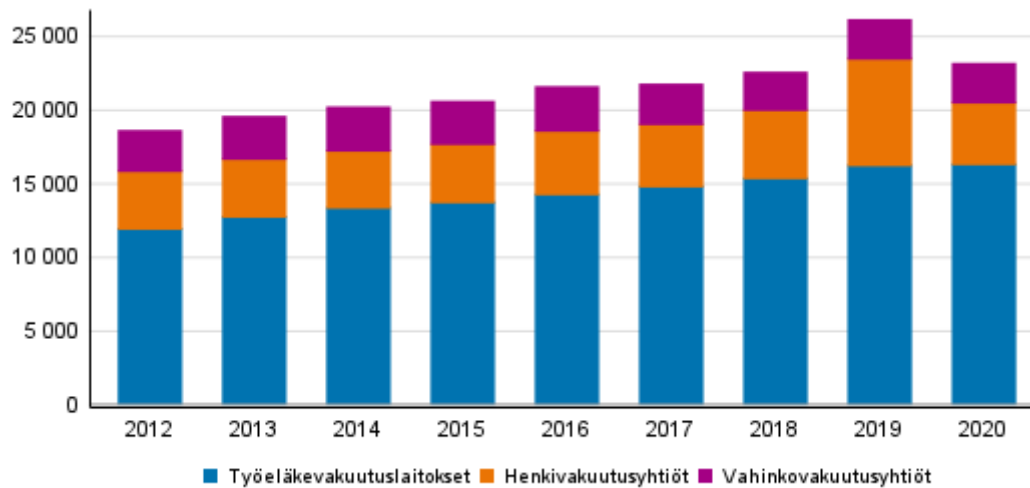
1) .. Tietoa ei ole saatu, se on liian epävarma esitettäväksi tai se on salassapitosäännön alainen

Liitekuviot

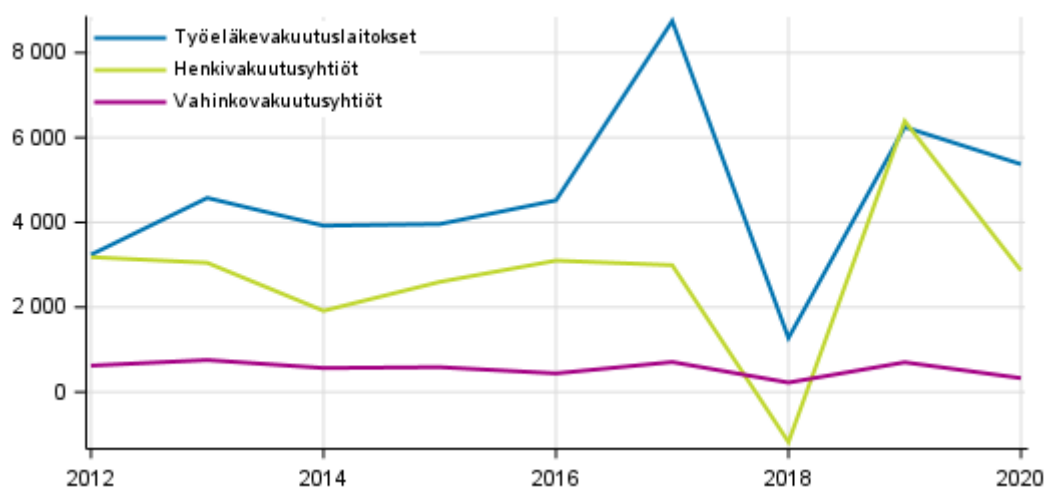
Liitekuvio 1. Vakuutusyhtiöiden vakuutusmaksutulon jakauma, milj. euroa



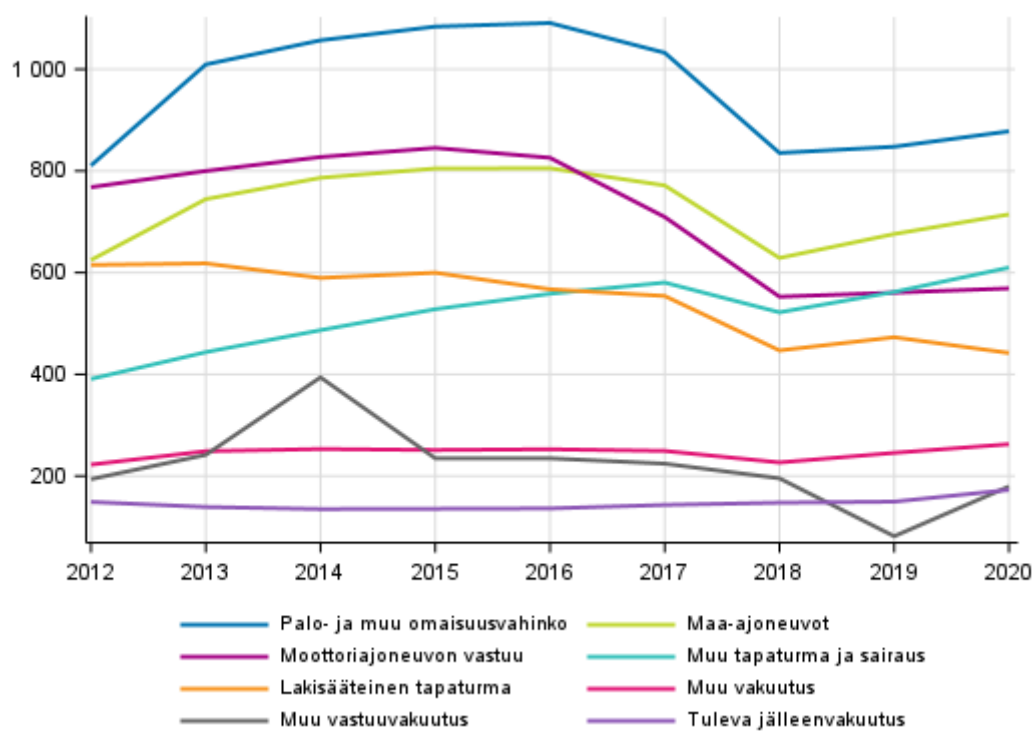
Liitekuvio 2. Vakuutusyhtiöiden maksetut korvaukset, milj. euroa



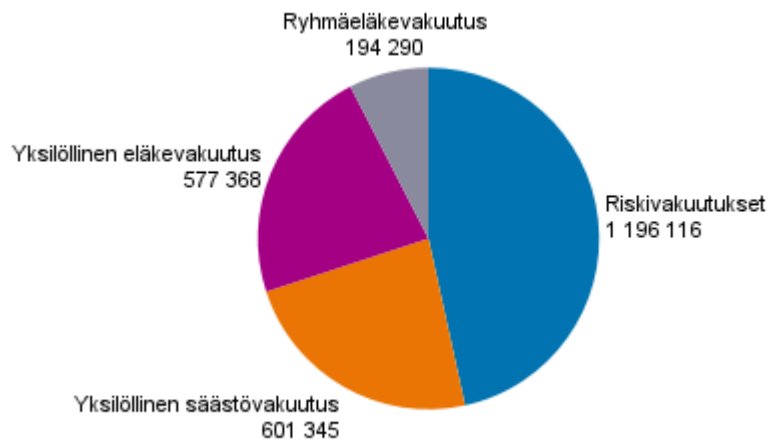
Liitekuvio 3. Vakuutusyhtiöiden sijoitustoiminnan nettotuotot, milj. euroa



Liitekuvio 4. Vahinkovakuutusyhtiöiden maksutulo vakuutusluokittain, milj. euroa



Liitekuvio 5. Henkivakuutusyhtiöiden vakuutetut vakuutusluokittain vuonna 2020, Ikm



Laatuseloste: Vakuutustoiminta

1. Tilastotietojen relevanssi

Vakuutustoiminta-tilasto kuvaa Suomessa vahinko-, henki- ja eläkevakuutustoimintaa harjoittavien yhtiöiden sekä suomalaisten vahinko- ja henkivakuutusyhtiöiden ulkomaisten sivukonttorien toimintaa. Varsinaisten tuloslaskelman ja taseen lisäksi tarkastellaan sijoitustoimintaa ja vakuutustoimintaa jaoteltuna vakuutusluokkakohtaisesti. Huomioitavaa on, että tässä tilastossa työeläkevakuutuslaitokset käsittävät ainoastaan yksityiset eläkevakuutusyhtiöt, jotka kuuluvat Finanssivalvonnan valvottavien listalle ja VAKRA-tiedonkeruun tiedonantajatasolle 401.

Tilasto on vuositilasto joka kuvaa tuloslaskelman osalta koko vuoden aikana kertynyttä tietoa ja taseen osalta vuoden lopun tilannetta varoista ja veloista. Alkuvuonna lopettaneiden vakuutusyhtiöiden tiedot ovat tilastossa mukana kyseisen vuoden loppuun asti.

Tiedonkeruun määrittelyvaiheessa on huomioitu Finanssivalvonnan valvontatoimen vaatimukset tietosisällölle. Käytetty tilinpäätöskäytäntö perustuu Sosiaali- ja terveysministeriön asetukseen vakuutusyrityksen tilinpäätöksestä ja konsernitilinpäätöksestä (614/2008). Taustalla on direktiivi vakuutusyritysten tilinpäätöksistä ja konsolidoiduista tilinpäätöksistä (91/674/ETY). Tiedot kerätään Finanssivalvonnan suorana tiedonkeruuna kaikilta Suomessa toimivilta eläke-, vahinko- ja henki vakuutusyhtiöiltä ml. näiden ulkomaiset sivukonttorit. Tiedonantovelvollisuus perustuu tilastolakiin (280/2004/14§) sekä Finanssivalvonnasta annetun lain 18§:n 2 momenttiin.

2. Tilastotutkimuksen menetelmäkuvaus

Yhtiöt raportoivat tilinpäätös- ja erittelytiedot kansallisen tilinpäätösnormiston mukaan.

Tilinpäätöskäytäntöasetuksen lisäksi kansallisia tilinpäätösmääräyksiä, jotka koskevat myös vakuutusyhtiöitä, on kirjanpitolaissa ja vakuutusyhtiölaissa. Tämän lisäksi Finanssivalvonta on antanut tarkemmat ohjeet omassa Määräys ja ohjekokoelmassa 14/2012. Tiedot kerätään kokonaistutkimuksena suorana tiedonkeruuna kaikilta Suomessa toimivilta vahinko-, henki- ja eläkevakuutusyhtiöiltä ml. näiden ulkomaiset sivukonttorit. Tiedot toimitetaan Finanssivalvontaan konekielisenä raporttina. Finanssivalvonta toimittaa kerätyt valvontatiedot Tilastokeskukseen määrääjain.

Aineiston suurimpiin yksiköihin tehdään tarkistus vertaamalla raportoituja tietoja julkaistuihin tilinpäätöksiin. Lopuksi muutamat erittelytiedot täsmäytetään tuloslaskelman ja taseen eriin. Täsmäytyksessä kohdennetaan

- henki- ja vahinkovakuutusyhtiöiden vakuutusluokittaisen erittelyn vakuutusmaksutulot tuloslaskelman vastaavaan erään
- henkivakuutusyhtiön vakuutusluokittaisen erittelyn maksetut korvauskulut tuloslaskelman vastaavaan erään
- henki-, eläke- ja vahinkovakuutusyhtiöiden sijoitustoiminnan tuotot ja kulut tuloslaskelman vastaavaan erään

Täsmäytys viedään pääerästä alaeriin näiden suhteellisella osuudella.

3. Tietojen oikeellisuus ja tarkkuus

Tilaston laatu on hyvä. Tilasto perustuu vahinko-, henki- ja eläkevakuutusyhtiön kirjanpitoon.

4. Julkaistujen tietojen ajantasaisuus ja oikea-aikaisuus

Tilasto ilmestyy vuosittain tilastovuotta seuraavan vuoden lokakuussa, tarkat julkaisupäivät näkyvät tämän sivuston kohdassa "Tulevat julkistukset".

5. Tietojen saatavuus ja läpinäkyvyys/selkeys

Tilasto julkaistaan verkkojulkaisuna Tilastokeskuksen sivuilla. Tuloslaskelma- ja tasetietojen aikasarjat ovat saatavilla vuodesta 2012 alkaen tilaston verkkosivulla tietokantataulukkona. Tätä aikaisemmat aikasarjat on noudettavissa Finanssivalvonnan tietopalvelusta:

Lisäksi vakuutustoimintatietoja on Finanssialan keskusliiton tietopalvelussa.

Muita lähteitä vakuutustoimintatietoihin ovat Finanssivalvonnan tietopalvelussa:

- [eläkevakuutus](#)
- [henkivakuutus](#)
- [vahinkovakuutus](#)

sekä Finanssiala ry

- [julkaisut](#)

6. Tilastojen vertailukelpoisuus

Lähteenä em. tilastojulkistuksissa on ollut käytössä sama Finanssivalvonnan keräämä aineisto, joten tiedot ovat vertailukelpoiset.

7. Selkeys ja eheys/yhtenäisyys

Tilasto on tuotettu vallitsevan tilinpäätösstandardin mukaisesti ja on vertailukelpoinen muiden vakuutustoiminta-tietoa tuottavien tilinpäätöstilastoihin nähden. Tilastossa vahinko-, henki- ja eläkevakuutusyhtiöitä tarkastellaan itsenäisinä instituutioina, ei konserneina.

Lisätietoja

Matias Hämäläinen 029 551 3737

Jukka-Pekka Pyylampi 029 551 3002

Vastaava osastopäällikkö:

Katri Kaaja

rahoitusmarkkinat@tilastokeskus.fi

www.tilastokeskus.fi

Lähde: Vakuutustoiminta 2020, Tilastokeskus

Asiakaspalaute: www.tilastokeskus.fi/palaute