

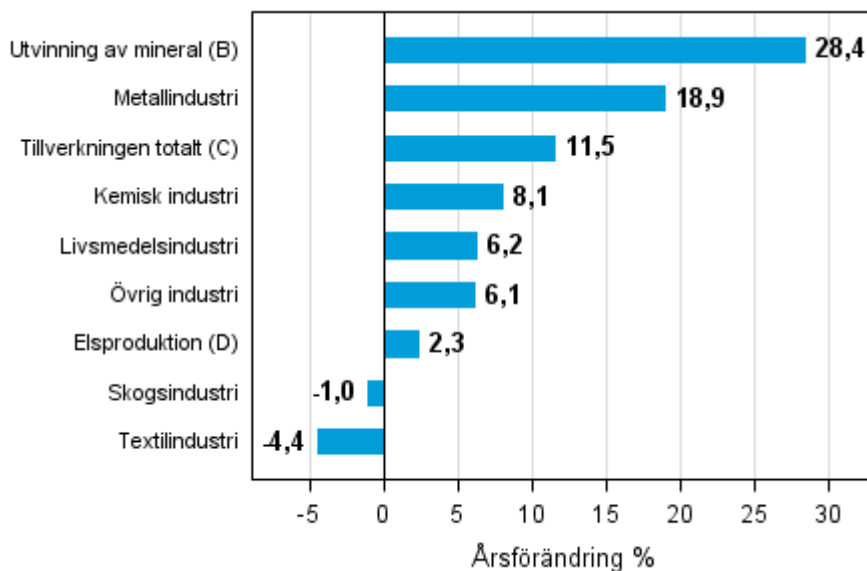
Industrins och handelns lagerstatistik

2015, 1:a kvartalet

Värdet av företagens lager ökade med 6,1 procent under första kvartalet 2015 från året innan

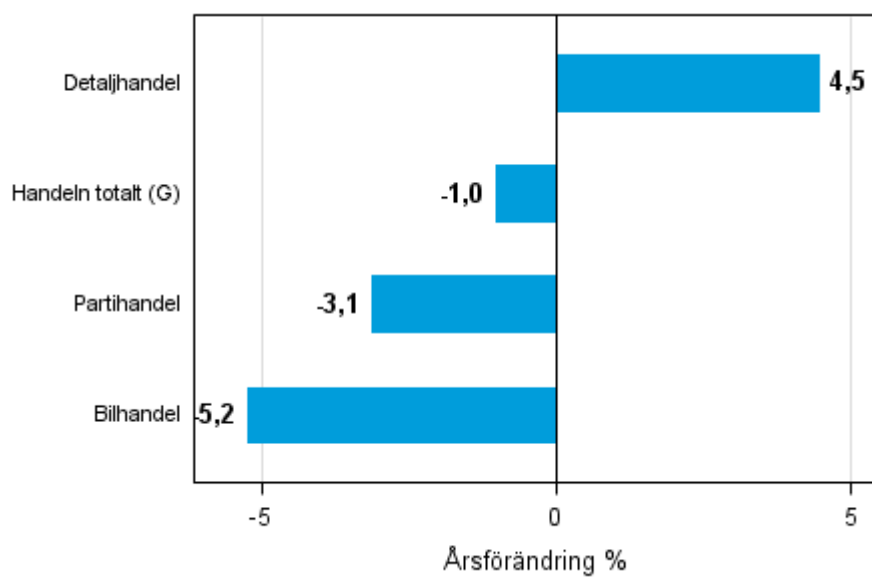
Enligt Statistikcentralen ökade de sammanlagda lagren inom industrin, utvinningen av mineral, elproduktionen och handeln med 6,1 procent under första kvartalet 2015 jämfört med året innan. Lagervärdet inom industrin ökade med 11,5 procent. Inom handeln minskade lagren med 1,0 procent jämfört med första kvartalet 2014.

Årsförändring av lagervärdet inom industrin, utvinningen av mineral och elproduktionen I/2014– I/2015 (TOL 2008)



* Övrig industri är näringsgrenar 18 Grafisk produktion och reproduktion av inspelningar, 23 Tillverkning av andra icke-metalliska mineraliska produkter, 31 Tillverkning av möbler och 32 Annan tillverkning.

Årsförändring av lagervärdet inom handeln I/2014– I/2015, %, (TOL 2008)



Med lager avses i industrins och handelns lagerstatistik omsättningstillgångarna enligt företagens bokföring. Lagren omfattar tillgångsposterna material och förnödenheter, halvfärdiga arbeten, produkter och handelsvaror.

Innehåll

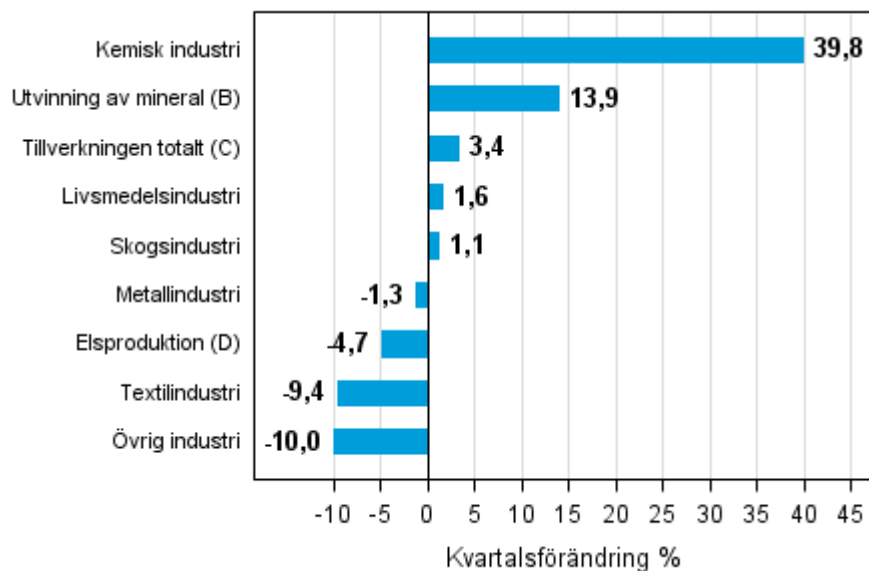
Figurer

Figurbilagor

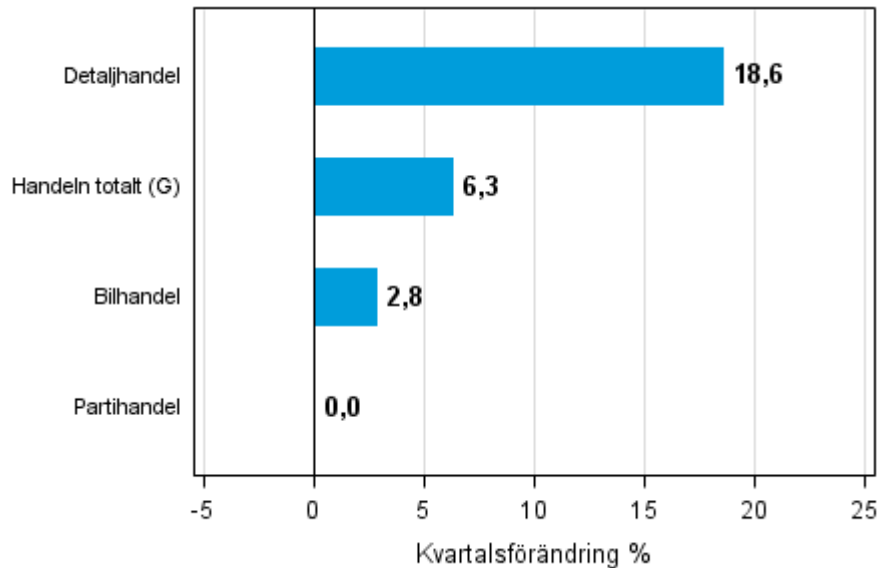
Figurbilaga 1. Kvartalsförändring av lagervärdet inom industrin, utvinningen av mineral och elproduktionen IV/2014 – I/2015.....	4
Figurbilaga 2. Kvartalsförändring av lagervärdet inom handeln IV/2014 – I/2015.....	4

Figurbilagor

Figurbilaga 1. Kvartalsförändring av lagervärdet inom industrin, utvinningen av mineral och elproduktionen IV/2014 – I/2015



Figurbilaga 2. Kvartalsförändring av lagervärdet inom handeln IV/2014 – I/2015



Förfrågningar

Maarit Mäkelä 029 551 3324

Kari Rautio 029 551 2479

Ansvarig statistikdirektör:

Hannele Orjala

varastotilasto@stat.fi

www.stat.fi

Källa: Industrins och handelns lagerstatistik 2015, mars. Statistikcentralen