

# Volymindex för industriproduktionen

2021, mars

## Industriproduktionen minskade i mars både från föregående månad och från året innan

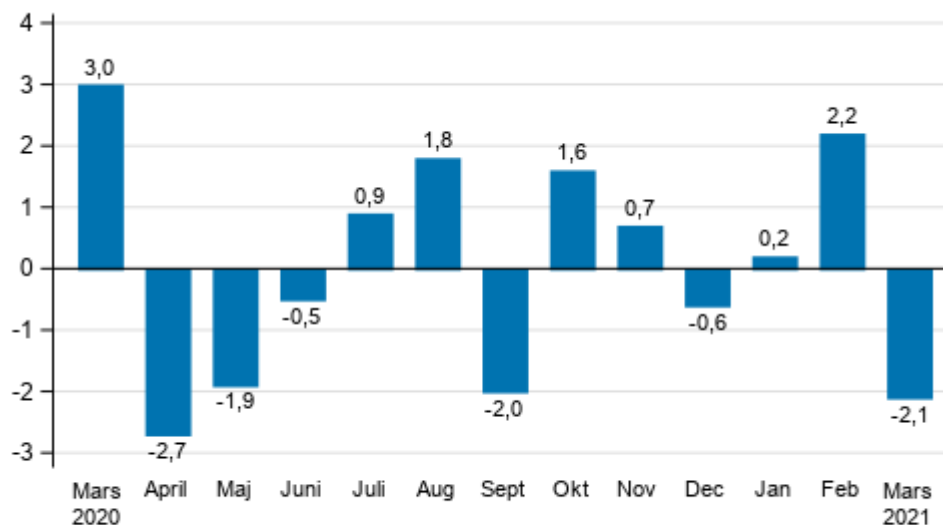
Den säsongrensade industriproduktionen (TOL BCD) minskade i mars med 2,1 procent från föregående månad. Enligt Statistikcentralen minskade den arbetsdagskorrigerade produktionen för industrin med 2,3 procent i mars 2021 jämfört med mars 2020.

### Industriproduktionens (BCD) trend och säsongrensad serie, 2007/01–2021/03



Källa: Statistikcentralen

**Den säsongrensade förändringen av industriproduktionen (BCD) från föregående månad, %, TOL 2008**

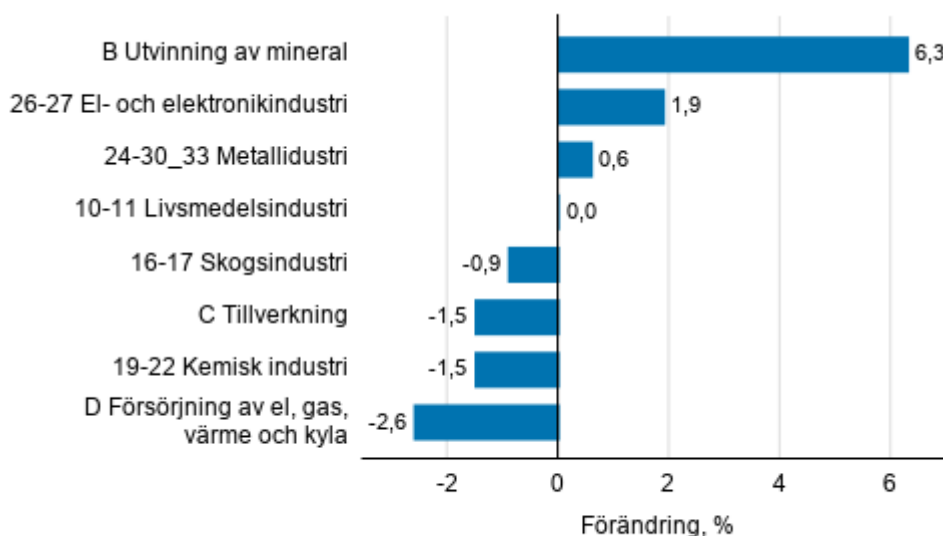


Källa: Statistikcentralen

Granskat efter huvudnäringsgren ökade den säsongrensade industriproduktionen i mars inom näringsgrenarna utvinning av mineral, med 6,3 procent, el-och elektronikindustrin, med 1,9 procent, och metallindustrin, med 0,6 procent från föregående månad. Produktionen minskade jämfört med föregående månad inom skogsindustrin, med 0,9 procent, inom den kemiska industrin, med 1,5 procent och inom försörjning av el, gas, värme och kyla, med 2,6 procent.

Jämfört med året innan ökade produktionen däremot mest inom el- och elektronikindustrin, med 6,8 procent, och inom metallindustrin, med 2,6 procent. Produktionen minskade mest inom den kemiska industrin, med 16,4 procent, och inom skogsindustrin, med 5,3 procent jämfört med mars 2020.

**Den säsongrensade förändringen av industriproduktionen efter näringsgren, 02/2021–03/2021, %, TOL 2008**



Källa: Statistikcentralen

De reviderade uppgifterna för mars 2021 publiceras 10.6.2021 kl. 8.00 tillsammans med uppgifterna om industriproduktionen för april 2021. Revideringen påverkas av den estimering som används i det senaste offentliggörandet och som gäller Skatteförvaltningens material över skatter som betalas på eget initiativ beträffande företag med färre än 50 anställda. På grund av statistikmetoden kan de säsongrensade uppgifterna för de föregående månaderna förändras, även om de ursprungliga uppgifterna inte revideras. De säsongrensade uppgifterna har också arbetsdagskorrigerats.

# Innehåll

Industriproduktionen minskade i mars med 2,3 procent från föregående år.....	5
--	---

## Tabeller

Tabell 1. Volymindex för industriproduktionen, förädlingsvärdeandel, icke-korrigerad, arbetsdagskorrigerad, säsongrensad procentuell förändring .....	6
---	---

## Figurer

### Figurbilagor

Figurbilaga 1. Tremånaders arbetsdagskorrigerad årsförändring av undernäringsgrenar inom industriproduktionen ( C ), TOL 2008.....	7
--	---

Figurbilaga 2. Trendserien för undernäringsgrenar inom industriproduktionen 2007/01– 2021/03, TOL 2008.....	7
---	---

Revideringar i denna statistik.....	8
-------------------------------------	---

## Industriproduktionen minskade i mars med 2,3 procent från föregående år

Enligt Statistikcentralen minskade den arbetsdagskorrigerade produktionen för hela industrin (BCD) med 2,3 procent i mars 2021 jämfört med mars 2020. Den säsongrensade produktionen minskade i mars med 2,1 procent jämfört med föregående månad.

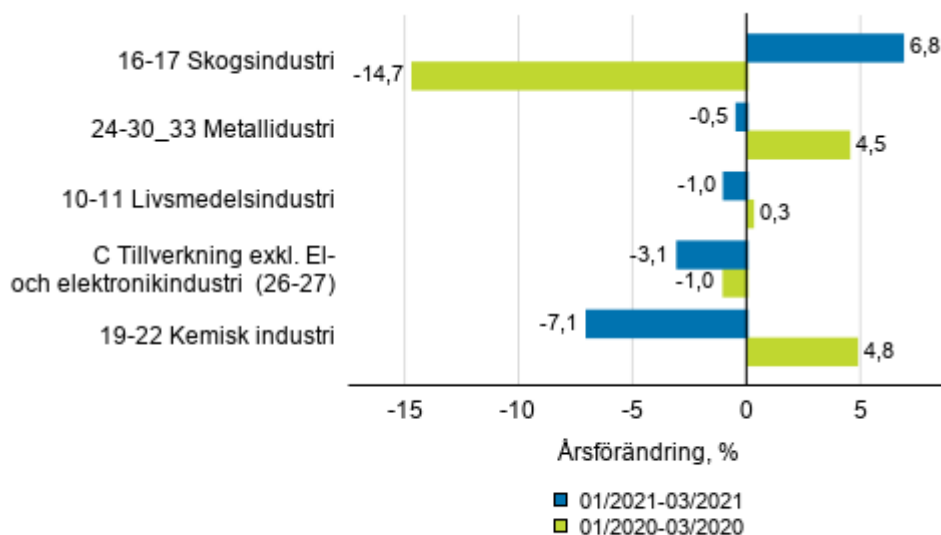
Den arbetsdagskorrigerade produktionen inom tillverkning (C) minskade med 3,3 procent jämfört med året innan. Den säsongrensade produktionen minskade i mars med 1,5 procent från föregående månad.

**Tabell 1. Volymindex för industriproduktionen, förädlingsvärdeandel, icke-korrigerad, arbetsdagskorrigerad, säsongrensad procentuell förändring**

Näringsgren (Tol 2008)	Förädlingsvärdeandel	Icke-korrigerad procentuell förändring, 2021 Mars / 2020 Mars	Arbetsdag korrigerad procentuell förändring, 2021 Mars / 2020 Mars	Säsongrensad procentuell förändring, 2021 Mars / 2021 Febr.
B Utvinning av mineral	2,0	5,3	5,3	6,3
BCD Hela industrin	100,0	-1,3	-2,3	-2,1
C Tillverkning	85,6	-2,2	-3,3	-1,5
10 Livsmedelsframställning	6,4	2,9	-0,1	-0,8
10-11 Livsmedelsindustri	7,7	3,6	0,5	-0,0
11 Framställning av drycker	1,3	8,0	4,1	4,9
13 Textilvarutillverkning	0,5	12,9	11,0	1,8
13-15 Textil-, beklädnads- och läderindustri	1,2	17,9	17,1	5,6
14 Tillverkning av kläder	0,3	37,3	36,5	6,2
15 Tillverkning av läder, läder- och skinnvaror m.m.	0,4	13,2	11,8	-3,2
16 Tillverkning av trä och varor av trä, kork, rotting o.d. utom möbler	3,3	1,7	0,6	-1,8
16-17 Skogsindustri	11,9	-5,2	-5,3	-0,9
17 Pappers- och pappersvarutillverkning	8,6	-7,7	-7,7	-0,6
18 Grafisk produktion och reproduktion av inspelningar	1,1	-6,5	-7,2	-0,5
19-22 Kemisk industri	16,7	-17,1	-16,4	-1,5
23 Tillverkning av andra icke-metalliska mineraliska produkter	3,0	3,9	2,9	0,9
24 Stål- och metallframställning	3,9	7,9	6,6	0,7
24-30_33 Metallindustri	42,1	3,9	2,6	0,6
25 Tillverkning av metallvaror utom maskiner och apparater	9,4	-1,0	-2,1	0,5
26-27 El- och elektronikindustri	10,3	9,9	6,8	1,9
28 Tillverkning av övriga maskiner	11,2	2,4	1,8	2,8
29-30 Tillverkning av transportmedel	2,7	-2,7	-4,5	-18,4
31 Tillverkning av möbler	1,1	-6,7	-9,1	-0,7
32 Annan tillverkning	0,7	14,1	9,5	1,7
33 Reparation och installation av maskiner och apparater	4,6	5,9	5,6	-1,2
C Tillverkning exkl. El- och elektronikindustri (26-27)	75,3	-5,3	-6,0	-2,6
D Försörjning av el, gas, värme och kyla	12,5	2,2	2,2	-2,6
Investeringsvaror	27,4	3,3	2,2	0,5
Varaktiga konsumtionsvaror	1,4	5,1	2,6	1,7
Råmaterial och kapitalvaror	41,8	-0,7	-1,5	-0,4
Andra konsumtionsvaror	13,7	-14,0	-15,7	-3,5

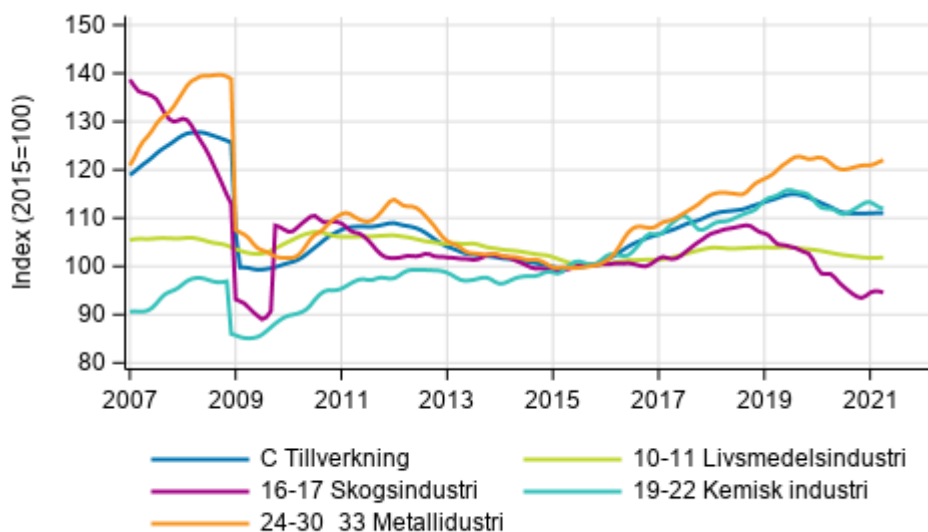
# Figurbilagor

**Figurbilaga 1. Tremånaders arbetsdagskorrigerad årsförändring av undernäringsgrenar inom industriproduktionen ( C ), TOL 2008**



Källa: Statistikcentralen

**Figurbilaga 2. Trendserien för undernäringsgrenar inom industriproduktionen 2007/01– 2021/03, TOL 2008**



Källa: Statistikcentralen

# Revideringar i denna statistik

## Revidering av årsförändringar inom huvudnäringsgrenarna

Näringsgren och statistikmånad		Årsförändring (%)		Revidering (%-enhet)
		1:a offentliggörandet	Senaste offentliggörandet 10.5.2021	
B Utvinning av mineral	01/2021	-1,0	-10,5	-9,5
	02/2021	-13,2	-13,7	-0,5
BCD Hela industrin	01/2021	-3,4	-4,7	-1,3
	02/2021	6,0	3,8	-2,2
C Tillverkning	01/2021	-5,3	-6,9	-1,6
	02/2021	5,8	3,1	-2,7
D Försörjning av el, gas, värme och kyla	01/2021	4,5	5,6	1,1
	02/2021	8,2	8,2	0,0



## Förfrågningar

Maarit Mäkelä 029 551 3324

Kirsi-Maaria Manninen 029 551 2681

Ansvarig avdelningschef:

Katri Kaaja

[volyyimi.indeksi@stat.fi](mailto:volyyimi.indeksi@stat.fi)

[www.stat.fi](http://www.stat.fi)

Källa: Volymindex för industriproduktionen 2021, mars. Statistikcentralen