

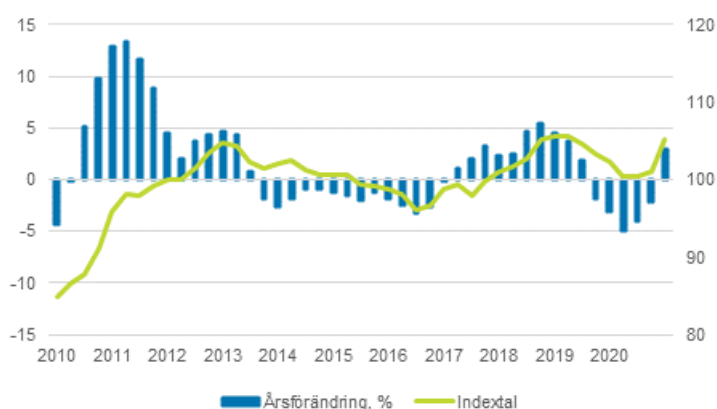
Index för inköspriser på produktionsmedel inom jordbruket

2021, 1:a kvartalet

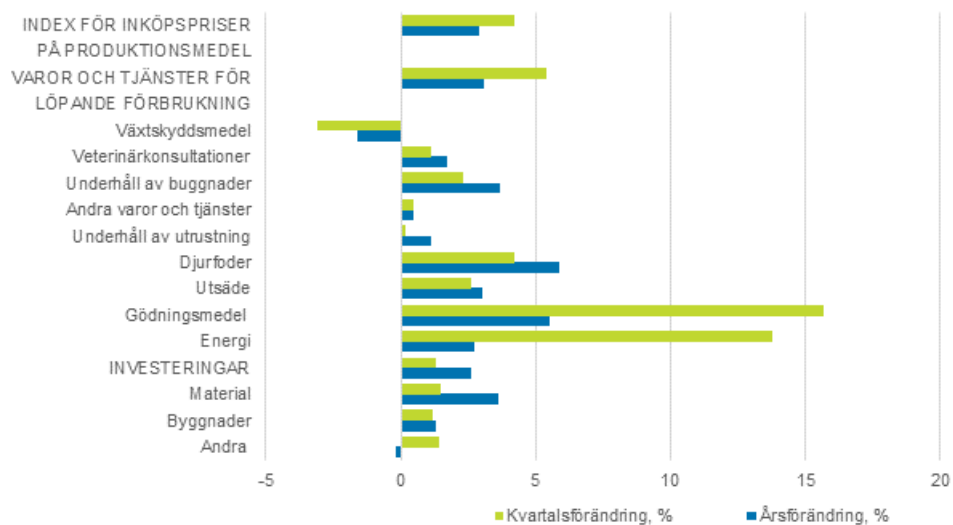
Inköspriserna på produktionsmedel inom jordbruk översteg priserna före coronaviruspandemin i nästan alla produktgrupper

Inköspriserna på produktionsmedel inom jordbruket steg med 2,9 procent under första kvartalet år 2021. Produktionsförnödenheterna och tjänsterna inom jordbruket kostade 3,1 procent mer och investeringarna 2,6 procent mer än året innan. Uppgifterna framgår av Statistikcentralens nyaste index för inköspriser på produktionsmedel inom jordbruket. Indexet anger hur mycket priserna på produktionsförnödenheter, tjänster och investeringar inom jordbruket har förändrats jämfört med år 2015.

Index för inköspriser på produktionsmedel inom jordbruket and konsumentprisindex 2015=100, 1/2010–3/2021



Index för inköspriser på produktionsmedel inom jordbruket and konsumentprisindex 2015=100, 1:a kvartalet 2021



Index för inköspriser på produktionsmedel inom jordbruket 2015=100, 1:a kvartalet 2021

Index (2015=100)	Indextal I/2021	Kvartalsförändring, %	Årsförändring, %
Totalindex	105,2	4,2	2,9
Varor och tjänster för jordbrukets löpande förbrukning	103,7	5,4	3,1
Varor och tjänster som ingår i jordbrukets investeringar	108,9	1,3	2,6

Innehåll

Tabeller

Tabellbilagor

Tabellbilaga 1. Index för inköspriser på produktionsmedel inom jordbruket 2015=100, I/2021.....	4
---	---

Figurer

Figurbilagor

Figurbilaga 1. Utvecklingen av jordbrukets prisindex och konsumentprisindex 2015=100, 1/2010–3/2021.....	5
Figurbilaga 2. Index för inköspriser på produktionsmedel inom jordbruket 2015=100, 1/2010–3/2021.....	5
Figurbilaga 3. Index för inköspriser på produktionsmedel inom jordbruket 2015=100, djurfoder, energi och gödningsmedel, 1/2010–3/2021.....	5

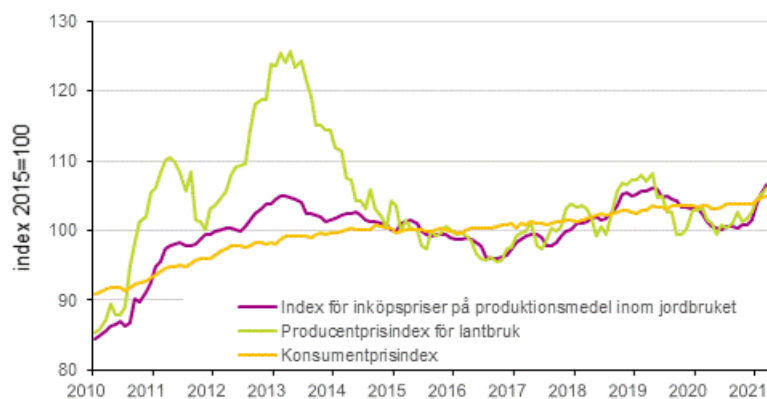
Tabellbilagor

Tabellbilaga 1. Index för inköspriser på produktionsmedel inom jordbruket 2015=100, I/2021

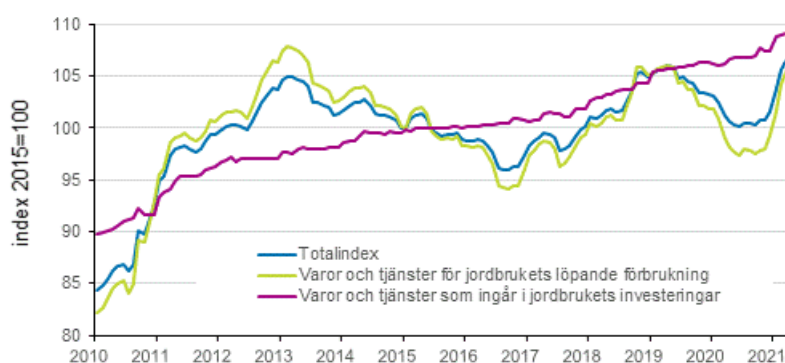
Index	Indextal	Kvartalsförändring, %	Årsförändring, %
200000 VAROR OCH TJÄNSTER FÖR JORDBRUKETS LÖPANDE FÖRBRUKNING (INPUT 1)	103,7	5,4	3,1
201000 UTSÄDE OCH SÄTTPLANTOR	97,5	2,6	3,0
202000 ENERGI, SMÖRJMEDEL	113,2	13,8	2,7
203000 GÖDNINS- OCH JORDFÖRBÄTTRINGSMEDEL	94,5	15,7	5,5
204000 VÄXTSKYDDSMEDEL OCH BEKÄMPNINGSMEDEL	93,7	-3,1	-1,6
205000 VETERINÄRKONSULTATIONER	104,9	1,1	1,7
206000 DJURFODER	103,8	4,2	5,9
207000 UNDERHÅLL AV UTRUSTNING	102,6	0,2	1,1
208000 UNDERHÅLL AV BYGGNADER	109,7	2,3	3,7
209000 ANDRA VAROR OCH TJÄNSTER	104,9	0,5	0,5
210000 VAROR OCH TJÄNSTER, SOM INGÅR I JORDBRUKETS INVESTERINGAR (INPUT 2)	108,9	1,3	2,6
211000 MATERIAL	111,6	1,5	3,6
211100 MASKINER OCH REDSKAP	108,7	0,8	2,6
211200 TRANSPORTMATERIEL	114,1	2,1	4,5
212000 BYGGNADER	105,1	1,2	1,3
212100 EKONOMIBYGGNADER	105,1	1,2	1,3
219000 ANDRA	105,6	1,4	-0,2
220000 INDEX FÖR INKÖSPRISER PÅ PRODUKTIONSMEDEL INOM JORDBRUKET (INPUT TOTALT, INPUT 1 + INPUT 2)	105,2	4,2	2,9

Figurbilagor

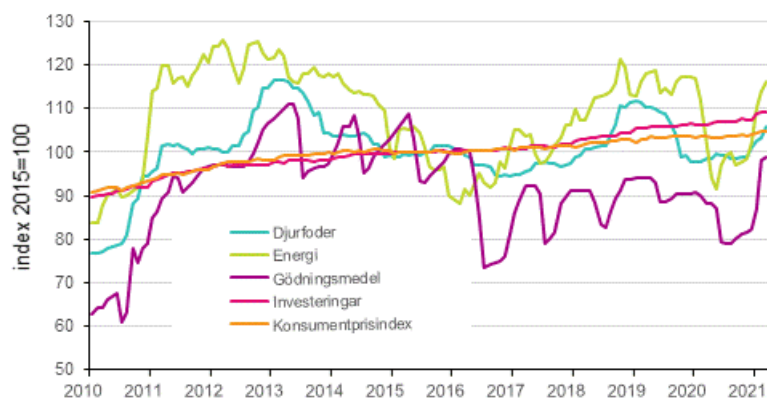
Figurbilaga 1. Utvecklingen av jordbrukets prisindex och konsumentprisindex 2015=100, 1/2010–3/2021



Figurbilaga 2. Index för inköspriser på produktionsmedel inom jordbruket 2015=100, 1/2010–3/2021



Figurbilaga 3. Index för inköspriser på produktionsmedel inom jordbruket 2015=100, djurfoder, energi och gödningsmedel, 1/2010–3/2021



Förfrågningar

Marianne Rautelin 029 551 3421
Ansvarig avdelningschef:
Katri Kaaja

mthi@stat.fi
www.stat.fi

Källa: Index för inköspriser på produktionsmedel inom jordbruket 2015=100. Statistikcentralen