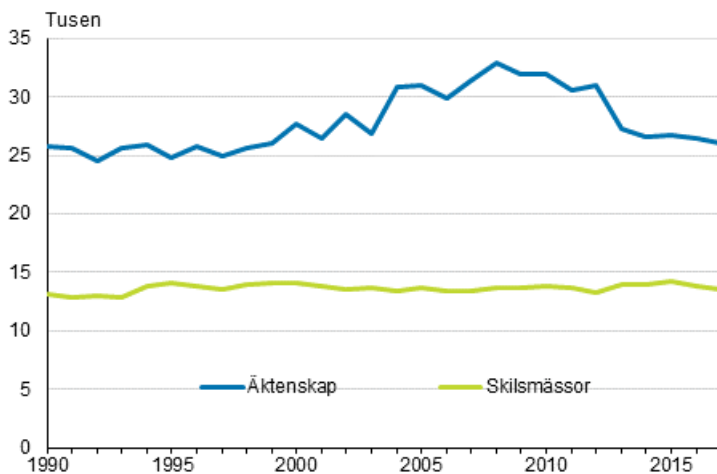


Ändringar i civilstånd 2017

Personer av samma kön ingick 554 äktenskap

Enligt Statistikcentralens uppgifter om befolkningsförändringar ingicks 26 542 äktenskap år 2017 och av dem var 554 äktenskap mellan samma kön. Ändringen av äktenskapslagen trädde i kraft 1.3.2017 och sedan dess har personer av samma kön kunnat ingå äktenskap. Samtidigt upphörde registreringen av partnerskap mellan samma kön. Innan lagen trädde i kraft fastställdes dock ytterligare 36 partnerskap under januari–februari. Totalt ingicks 25 988 äktenskap, där makarna var av olika kön, vilket var 515 färre än året innan.

Äktenskap och skilsmässor år 1990–2017, tvåkönade par



Förändringar i civilstånd, medelålder av kvinnor och män som ingått första äktenskap 2008–2017

	År									
	2008	2009	2010	2011	2012	2013	2014	2015	2016	2017
Ingångna äktenskap	32 947	31 975	31 925	30 557	31 008	27 238	26 551	26 735	26 503	26 542
Skilsmässor	13 709	13 727	13 807	13 681	13 251	13 989	13 915	14 170	13 775	13 485
Medelålder vid första äktenskap, tvåkönade par, kvinnor	30,2	30,2	30,3	30,6	30,8	30,6	30,7	31,2	31,4	31,7
Medelålder vid första äktenskap, tvåkönade par, män	32,5	32,5	32,6	32,9	33,1	32,8	32,9	33,4	33,7	33,9
Medelålder vid första skilsmässa, tvåkönade par, kvinnor	40,3	40,0	39,9	40,4	40,0	40,0	39,9	40,4	40,5	40,6
Medelålder vid första skilsmässa, tvåkönade par, män	42,5	42,2	42,3	42,7	42,3	42,3	42,3	42,8	42,8	42,9
Registrerade partnerskap	249	246	322	333	329	373	333	318	251	36 ¹⁾
Upplösta registrerade partnerskap	45	53	64	85	103	101	109	133	127	131

1) I januari och februari år 2017 registrerade partnerskap.

Innehåll

Tabeller

Tabellbilagor

Tabellbilaga 1. Äktenskap och skilsmässor 1990–2017.....	4
Tabellbilaga 2. Ingångna äktenskap månadsvis 2007–2017.....	5

Figurer

Figurbilagor

Figurbilaga 1. Medelålder vid första äktenskap och första barnets födelse år 1982–2017, kvinnor.....	6
Figurbilaga 2. Giftermål efter kvinnans ålder 2010, 2016 och 2017, tvåkönade par.....	6
Figurbilaga 3. Giftermål efter mannens ålder 2010, 2016 och 2017, tvåkönade par.....	6
Figurbilaga 4. Skilsmässofrekvens efter kvinnans ålder 2010, 2016 och 2017, tvåkönade par.....	7
Figurbilaga 5. Skilsmässofrekvens efter mannens ålder 2010, 2016 och 2017, tvåkönade par.....	7
Kvalitetsbeskrivning, ändringar i civilstånd.....	8

Tabellbilagor

Tabellbilaga 1. Äktenskap och skilsmässor 1990–2017

År	Äktenskap, tvåkönade par	Skilsmässor, tvåkönade par	Äktenskap, enkönade par	Skilsmässor, enkönade par
1990	25 815	13 170
1991	25 627	12 868
1992	24 542	13 007
1993	25 613	12 807
1994	25 929	13 810
1995	24 850	14 098
1996	25 777	13 881
1997	24 966	13 589
1998	25 605	13 923
1999	26 002	14 140
2000	27 749	14 096
2001	26 506	13 813
2002	28 522	13 561
2003	26 923	13 724
2004	30 844	13 475
2005	30 974	13 628
2006	29 946	13 470
2007	31 420	13 451
2008	32 947	13 709
2009	31 975	13 727
2010	31 925	13 807
2011	30 557	13 681
2012	31 008	13 251
2013	27 238	13 989
2014	26 551	13 915
2015	26 735	14 170
2016	26 503	13 775
2017	25 988	13 483	554	2

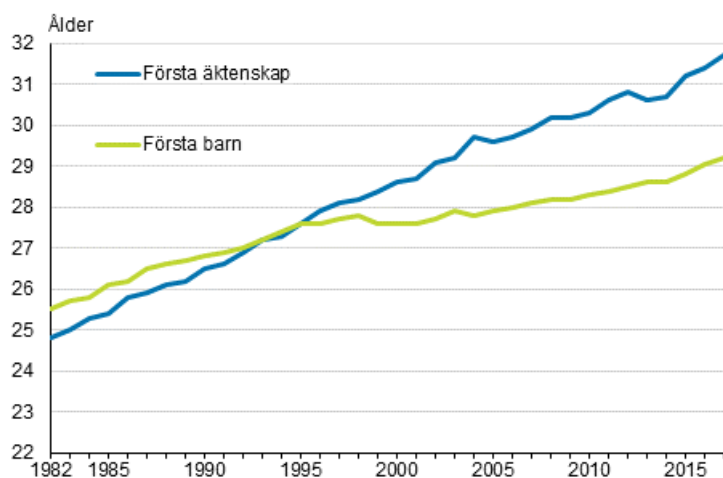
Tabellbilaga 2. Ingångna äktenskap månadsvis 2007–2017¹⁾

Månad	2007	2008	2009	2010	2011	2012	2013	2014	2015	2016	2017
Totalt	31 420	32 947	31 975	31 925	30 557	31 008	27 238	26 551	26 735	26 503	26 542
Januari	1 320	1 252	1 501	1 546	1 541	1 261	1 174	1 261	1 274	1 239	1 178
Februari	1 753	2 222	2 004	1 843	1 794	1 940	1 371	1 677	1 579	1 635	1 401
Mars	1 789	1 722	1 563	1 517	1 429	1 679	1 803	1 210	1 277	1 231	1 413
April	1 561	1 582	1 750	1 610	1 629	1 506	1 276	1 665	1 402	1 478	1 341
Maj	2 051	2 361	2 363	2 339	2 071	2 156	2 071	2 095	2 563	2 047	2 077
Juni	3 893	3 722	3 668	3 347	3 232	3 730	3 310	3 302	2 945	2 986	2 705
Juli	6 532	5 103	4 952	6 098	5 449	4 825	4 519	4 081	4 329	4 762	5 241
Augusti	4 585	7 114	5 431	4 570	4 370	4 584	4 651	4 588	4 580	4 198	3 897
September	2 891	2 522	3 376	2 545	2 574	2 685	2 206	2 189	2 276	2 510	2 750
Oktober	1 626	1 901	1 860	3 243	1 664	1 586	1 471	1 649	1 575	1 530	1 492
November	1 347	1 376	1 413	1 338	2 916	1 402	1 319	1 159	1 208	1 111	1 257
December	2 072	2 070	2 094	1 929	1 888	3 654	2 067	1 675	1 727	1 776	1 790

1) År 2017 inkluderar äktenskap av samma kö.

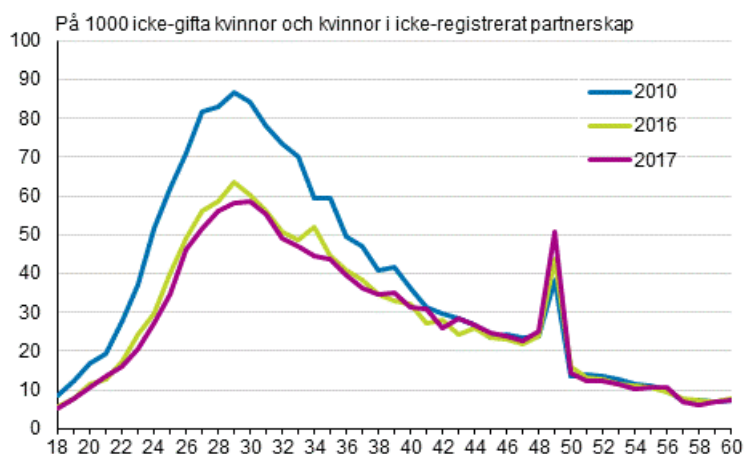
Figurbilagor

Figurbilaga 1. Medelålder vid första äktenskap och första barnets födelse år 1982–2017, kvinnor

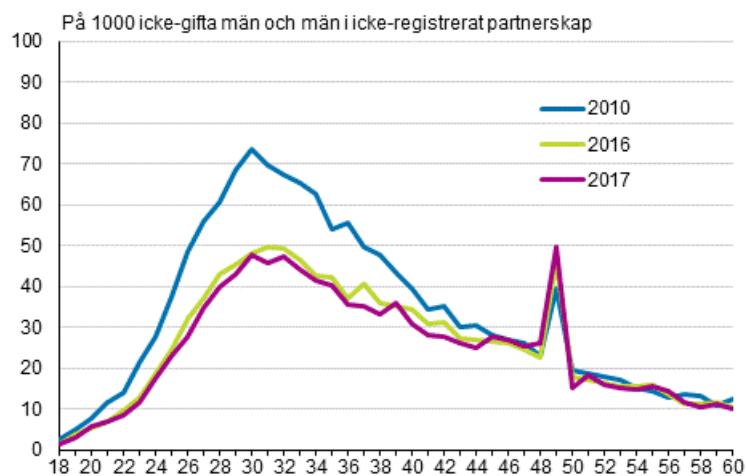


Medelålder vid första äktenskap, tvåkönade par, kvinnor.

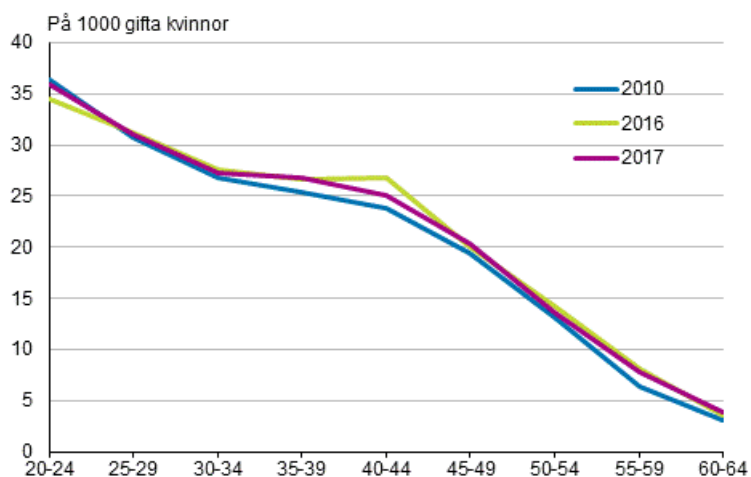
Figurbilaga 2. Giftermål efter kvinnans ålder 2010, 2016 och 2017, tvåkönade par



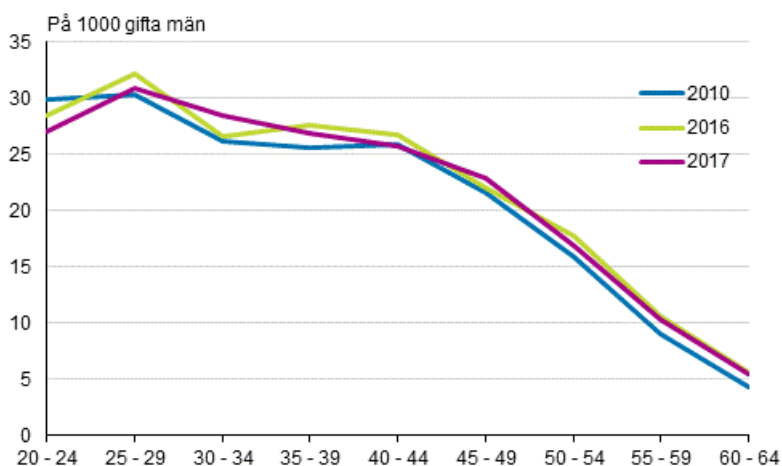
Figurbilaga 3. Giftermål efter mannens ålder 2010, 2016 och 2017, tvåkönade par



Figurbilaga 4. Skilsmässofrekvens efter kvinnans ålder 2010, 2016 och 2017, tvåkönade par



Figurbilaga 5. Skilsmässofrekvens efter mannens ålder 2010, 2016 och 2017, tvåkönade par



Kvalitetsbeskrivning, ändringar i civilstånd

1. Relevans av statistikuppgifterna

Befolkningsstatistiken i Finland baserar sig på uppgifterna i Befolkningsregistercentralens och magistraternas befolkningsdatasystem. Systemet uppdateras fortlöpande med uppgifter som de lokala registermyndigheterna lämnar om befolkningsförändringar. Fr.o.m. år 1975 har Statistikcentralen fått befolkningsuppgifterna från Befolkningsregistercentralen.

Den senaste mantalsskrivningen i Finland verkställdes 1.1.1989. Därefter har befolkningsdatasystemet uppdaterats med ändringsanmälningar. I lagen om befolkningsdatasystemet och Befolkningsregistercentralens certifikattjänster (21.8.2009/661) definieras vilka uppgifter som ska registreras i befolkningsdatasystemet. Anmälningar om befolkningsförändringar för det gångna året inväntas fram till den sista januari följande år.

Statistikcentralen har till uppgift att utarbeta statistik och göra utredningar som gäller samhällsförhållandena (Lag om Statistikcentralen 24.1.1992/48). Till dessa hör också befolkningsstatistik. Statistikcentralens arbetsordning fastställer att enheten för Befolknings- och välfärdsstatistik gör upp befolkningsstatistiken (Statistikcentralens arbetsordning, TK-00-1743-16).

Enligt lagen om hemkommun antecknas en persons hemkommun och bostadsort i befolkningsdatasystemet. Hemkommunen är den kommun där en person bor eller den kommun han på grund av boende, familjeförhållanden, utkomst eller andra motsvarande omständigheter betraktar som sin hemkommun eller den kommun dit han på grund av omständigheterna ovan är fast anknuten (lagen om hemkommun 201/1994). I befolkningsdatasystemet uppdelas befolkningen på närvarande och frånvarande befolkning. Alla som är stadigvarande bosatta i landet hör till den närvarande befolkningen. De är antingen finska medborgare eller utlänningar. Till den frånvarande befolkningen förs finska medborgare som vid flyttningen meddelat att de stannar utomlands minst ett år. Ett undantag är de finska medborgare som är diplomater, verksamma i utvecklingssamarbete e.d. (lagen om hemkommun 201/1994). Då statistiken över befolkningsförändringar görs upp beaktas bara förändringar i den närvarande befolkningen. En person som flyttat till Finland tas med i befolkningsstatistiken, om den bostadsort han i flyttningsanmälan uppgivit som hemort senare godkänns som stadigvarande bostadsort.

Civilstånd

Med civilstånd avses en persons ställning i enlighet med äktenskapslagen (234/29). Märkas bör att samboende inte är ett civilstånd. Representanter för alla civilstånd kan vara samboende, också personer som fortfarande officiellt är gifta.

De nuvarande stadgandena om äktenskapsskillnad omfattar inte längre begreppet hemskillnad. Personer som med stöd av de gamla stadgandena om äktenskapsskillnad dömts till hemskillnad före 1.1.1988 och som fortfarande lever i hemskillnad betraktas i statistiken som gifta. Därför att ett par där båda är av samma kön har sedan 1.3.2002 fått registrera sitt partnerskap i Finland, har man gjort tilläggen till civilståndindelningen. Indelningen är följande: ogift, gift, frånskild, änka eller änkling, i registrerat partnerskap, frånskild från registrerat partnerskap, änka eller änkling efter registrerat partnerskap.

Ingångna äktenskap

Statistiken över äktenskap bygger på de uppgifter om ingångna äktenskap som sparats i magistratens befolkningsdatasystem. Ifråga om de kyrkliga vigskarna får magistraterna uppgifterna från församlingarna. Äkteskap som ingåtts under åren 1980–2016 ävsåg äktenskap för kvinnor som var bosatta i Finland om inte annat angivits. Fr.o.m. statistikåret 2017 avses med ingångna äktenskap sådana äktenskap där minst den ena av makarna bor varaktigt i Finland då äktenskapet ingås. Ändringen av äktenskapslagen, som trädde i kraft 1.3.2017 möjliggjorde att två personer av samma kön kan ingå äktenskap (156/2015). Det totala antalet äktenskap som ingåtts årligen omfattar sålunda antalet äktenskap som ingås av personer av olika kön och samma kön.

Antalet män och kvinnor av olika kön som ingått äktenskap är inte samma, då antalet äktenskap mellan dem, där parter är en kvinna som är varaktigt bosatt i Finland och en man som är varaktigt bosatt utomlands, inte är lika med antalet äktenskap mellan en man som är varaktigt bosatt i Finland och en kvinna som är varaktigt bosatt utomlands. De nyckeltal som definieras nedan kan räknas både för kvinnor och män, även om de definierats nedan bara för kvinnor

Giftermålstalet efter åldersgrupp avser antalet kvinnor i en viss åldersgrupp som ingått äktenskap per 1000 icke-gifta kvinnor och kvinnor i icke-registrerat partnerskap i medelfolkmängden i den aktuella åldersgruppen.

Registrerat partnerskap

Ett registrerat partnerskap mellan två personer av samma kön vilka vardera fyllt 18 år är ett registrerat partnerskap (Lag om registrerat partnerskap 9.11.2001/950). Ett partnerskap registreras av en myndighet som har rätt att förrätta borgerlig vigsel. Möjligheten att registrera ett partnerskap i Finland började från den första mars 2002 och upphörde den sista februari 2017 (Lag om ändring av lagen om registrerat partnerskap 250/2016). Fr.o.m. mars 2017 har personer av samma kön kunnat ingå äktenskap (156/2015). Ett registrerat partnerskap upplöses då den ena parten i partnerskaper avlider eller dödförklaras eller genom domstolsbeslut.

I och med ändringen av äktenskapslagen kan parterna i ett registrerat partnerskap omvandla sitt partnerskap till äktenskap genom att lämna in en egen anmälan om detta till magistraten. Ett registrerat partnerskap fortsätter som ett äktenskap från den dag då magistraten har tagits emot anmälan. I statistiken räknas inte registrerade partnerskap som omvandlats till äktenskap genom anmälan till ingångna äktenskap i årsstatistiken.

Äktenskapsskillnader

Statistiken över äktenskapsskillnader grundar sig på uppgifter om beviljade äktenskapsskillnader som domstolar sänder till befolkningsdatasystemet. I statistiken har även de fall medtagits där en person som varaktigt är bosatt i Finland beviljats äktenskapsskillnad av en utländsk domstol. Om äktenskapsskillnaden beviljats utomlands, bör en utredning ges till registerföraren för registrering av äktenskapsskillnaden. Undantag utgörs av de äktenskapsskillnader som beviljats finska medborgare i Sverige och som registerförare i Sverige meddelar direkt till registerföraren i Finland.

Äktenskapsskillnad som utomlands beviljats en finsk medborgare kräver i allmänhet bekräftelse av Helsingfors hovrätt före registreringen. Utan bekräftelse kan man registrera beslut om äktenskapsskillnad som givits i de nordiska länderna och EU-länderna 1.3.2001 eller därefter.

Under åren 1980–2016 avsågs med äktenskapsskillnad, om inte annat angivits, äktenskapsskillnader som beviljats kvinnor som var varaktigt bosatta i Finland. Fr.o.m. statistikåret 2017 statistikförs äktenskapsskillnader där minst den ena maken var varaktigt bosatt i Finland dagen då äktenskapsskillnaden beviljades. Ändringen av äktenskapslagen, som trädde i kraft 1.3.2017 möjliggjorde att två personer av samma kön kan ingå äktenskap (156/2015). Fr.o.m. år 2017 utgörs det totala antalet äktenskapsskillnader av antalet äktenskapsskillnader för personer av olika och samma kön.

Lagen om ändring av äktenskapslagen (411/1987) trädde i kraft 1.1.1988. Ändringen av lagen gjorde det lättare att få äktenskapsskillnad. Antalet äktenskapsskillnader ökade mot slutet av år 1988, då de första äktenskapsskillnaderna enligt ändringen av lagen var möjliga (ett halvt års betänketid).

Äktenskapslagen innehåller inte längre stadganden om ”återgång av äktenskap”. Före den ändringen av äktenskapslagen som trädde i kraft år 1988 upptogs dessa som egna klasser, nu ingår de i äktenskapsskillnaderna.

De nyckeltal som definieras nedan kan räknas både för kvinnor och män, även om de definierats nedan bara för kvinnor.

Skilsmässofrekvensen efter åldersgrupp avser antalet kvinnor i en viss åldersgrupp som skilt sig per 1000 gifta kvinnor i medelfolkmängden i den aktuella åldersgruppen. Sannolikheten för äktenskapsskillnad i första äktenskapet, där makarna är av olika kön, har producerats genom att tillämpa s.k. multipla livslängdstabeller. Livslängdstabellerna grundar sig på siffrorna för ingående av äktenskap, dödlighet, att bli änka och äktenskapsskillnad under statistikåret för kvinnor efter åldersgrupp utan att beakta mannens ålder eller om det är mannens första äktenskap eller inte.

2. Metodbeskrivning

Befolkningsstatistiken i Finland baserar sig på uppgifterna i Befolkningsregistercentralens befolkningsdatasystem. De lokala registermyndigheterna uppdaterar fortlöpande systemet med uppgifter som de får från den evangelisk-lutherska kyrkans samt det ortodoxa kyrkosamfundets församlingar och personer, som har erfarit befolkningsförändringar. Sjukhus sänder dagligen uppgifter om födelser till upprätthållningen av befolkningsdatasystemet. Domstolar skriver in till befolkningsdatasystemet uppgifter om äktenskapsskillnader och adaptioner som de har fattat beslut om. Ur befolkningsdatasystemet får Statistikcentralen varje vecka uppgifterna om befolkningsförändringar.

Statistikcentralen väntar på uppgifter om statistikårets befolkningsförändringar ända till utgången av januari följande år. Ett undantag är uppgifterna om dödfödda. Dem väntar vi på till slutet av september. Uppgifter om statistikårets och förra årets befolkningsförändringar som lämnats efter januari ingår i materialet för följande år. Uppgifter som gäller (statistikår-4 , statistikår-1) men som anmälts mellan februari statistikår och januari statistikår+1 ingår i materialet för statistikåret.

3. Felfrihet och exakthet

Befolkningsregistercentralens befolkningsdatasystem kan allmänt taget anses mycket täckande. För att en person skall få en personbeteckning måste han/hon registreras i befolkningsdatasystemet. I praktiken är det omöjligt att leva i Finland utan personbeteckning. Lagligt arbete, att öppna ett bankkonto, att sköta ärenden med myndigheter osv. förutsätter en personbeteckning. Man kan anta att det inte i Finland finns betydande antal personer med 'svart' arbete under perioder på mer än ett år och som får lön kontant. En vistelse på minst ett år är en förutsättning för registrering i befolkningen i Finland.

Befolkningsdatasystemet har upprätthållits efter indragningen av mantalsskrivningen sedan år 1989 bara på basis av anmälningar om befolkningsförändringar. Den tillförlitlighetsundersökning som gjorts om befolkningsdatasystemet beträffande adresser berättar om riktigheten av anmälningar.

Befolkningsregistercentralen beställer av Statistikcentralen en urvalsundersökning om adressuppgifternas felfrihet. Omkring 11 000 personer tillfrågas om deras adress i befolkningsdatasystemet är korrekt. I undersökningen år 2012 hade 98,9 procent av de personer som besvarat rätt adress.

I samband med kommunalvalen avslöjar returnerade anmälningar om utlänningars rösträtt i allmänhet omkring 1 000 personer, som flyttat från landet utan flyttningsanmälan och som således fortsättningsvis är statistikförda i befolkningen. Befolkningsregistercentralen avlägsnar dessa före följande årsskifte ur den i landet bosatta befolkningen i befolkningsdatasystemet.

4. Tidsenlighet och rättidighet

Den slutliga statistiken över befolkningsförändringarna publiceras årligen i april-maj, med undantag av antalet dödfödda, som finns tillgängliga i oktober. Sedan år 1999 har man som områdesindelning använt områdesindelningen den första dagen följande år. De kommuner som årets första dag sammanslås har redan statistikförts i statistiken för föregående års sista dag. Uppgiften om de sammanslagna kommunernas befolkningsförändringar före sammanslagningen finns tillgängliga fr.o.m. år 2003.

Preliminära uppgifter om befolkningen kommunvis finns tillgängliga månatligen.

http://www.stat.fi/til/vamuu/tau_sv.html.

5. Tillgänglighet och transparens

Primäruppgifter om befolkningen finns tillgängliga i elektronisk form kommunvis eller med en större områdesindelning i Statistikcentralens avgiftsfria Statistiska databasen (StatFin statistiktjänst) under adress: http://tilastokeskus.fi/tup/tilastotietokannat/index_sv.html

Befolkningsstatistik för åren 1750–2017 har digitaliserats till pdf-format och finns i Nationalbibliotekets tjänst Doria.

[Publikationer om Befolkningsstruktur i Doria \(på finska\).](#)

[Publikationer om Befolkningsförändringar i Doria \(på finska\).](#)

[Publikationer om Folkräkningar i Doria \(på finska\).](#)

Mera specificerade uppgifter om befolkningen, bl.a. efter kommunens delområde, finns under den avgiftsbelagda elektroniska informationstjänsten under adress:

http://tilastokeskus.fi/tup/vaestotilastopalvelu/index_sv.html

6. Jämförbarhet

Jämförbara regionala tidsserier för befolkningsförändringar finns tillgängliga fr.o.m. år 1990 avgiftsfritt. I tabellerna anges alltid vilken områdesindelning som använts.

Uppgifter om de befolkningsförändringar som gäller antalet födda, döda och ingångna äktenskap fås fr.o.m. år 1749. Från och med år 1773 finns det uppgifter om barnaföderskornas ålder i femårsklasser och från 1936 om alla födda barn efter moderns ålder. I och med statistikreformen år 1877 började man samla in uppgifter om döda efter ålder i ettårsklasser, vilket gjorde det möjligt att börja räkna exakta tabeller över dödlighet och levnadsår fr.o.m. 1880-talet. Tack vare statistikreformen började man också varje år samla in uppgifter om omflyttning och skilsmässor.

Ändringen av äktenskapslagen 1.3.2017 gjorde det möjligt för personer av samma kön att ingå äktenskap. Detta innebär att fr.o.m. år 2017 utgörs det totala antalet årligen ingångna äktenskap av ingångna äktenskap där makarna kan vara av olika eller samma kön.

Det totala antalet årligen ingångna äktenskap under åren 1980–2016 utgjordes av äktenskap där minst maken bor varaktigt i Finland. Från och med år 2017 omfattar det totala antalet ingångna äktenskap mellan olika kön också de äktenskap där bara maken bor varaktigt i Finland då äktenskapet ingås. Genom att tillämpa det nya beräkningssättet är det dock möjligt att retroaktivt tabellera antalet jämförbara äktenskap mellan olika kön fr.o.m. år 1990.

När man tabellerar uppgifter om ändringar i civilståndet områdesvis, t.ex. kommunvis, i de fall där paret bor varaktigt i Finland, men makarnas eller parternas boendekommuner inte har samma boendekommuner vid den aktuella tidpunkten, väljs kvinnans boendekommun när det är fråga om en ändringshändelse gällande olika kön och den yngre makens eller partens boendekommun när det är fråga om en ändringshändelse gällande samma kön. Principen vid förfarandet är detsamma som tidigare. I övriga fall väljs boendekommunen för den make eller part som bor varaktigt i Finland

När det gäller antalet registrerade partnerskap finns uppgifter tillgängliga från 2002 till 2017 och antalet separationer av registrerade partnerskap från 2002. När det gäller antalet ingångna äktenskap och äktenskapsskillnader mellan samma kön finns uppgifter tillgängliga fr.o.m. år 2017

Tidserien för hela landet gällande befolkningsförändringar börjar från år 1749.

7. Tydlighet och konsistens

I Statistikcentralens övriga statistik används befolkningsstatistikens material som primäruppgifter i fråga om befolkningen. Således stämmer Statistikcentralens statistik överens med varandra när det gäller uppgifter om befolkning.

Förfrågningar

Timo Nikander 029 551 3250
Ansvarig statistikdirektör:
Jari Tarkoma

info@stat.fi
www.stat.fi

Källa: Förändringar i civilstånd 2017. Statistikcentralen