

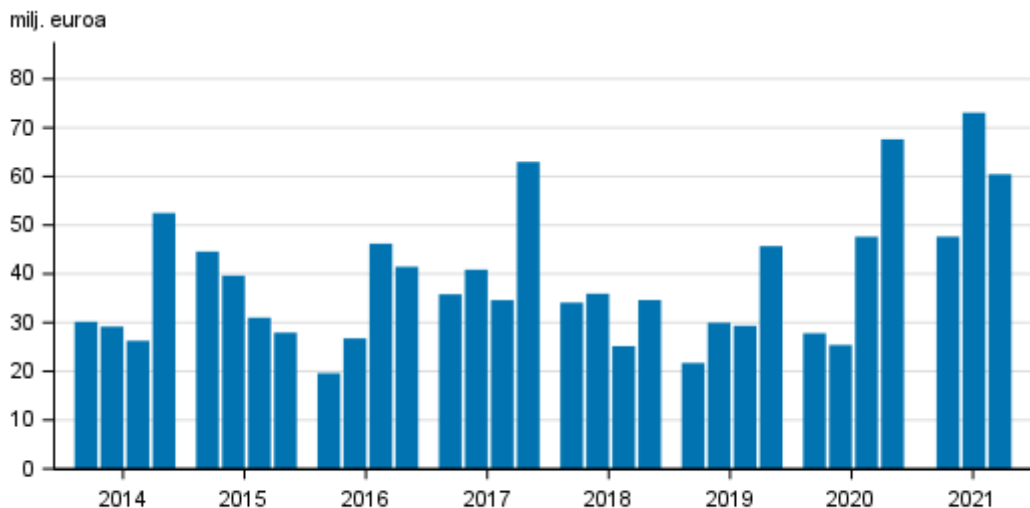
# Sijoituspalveluyritykset

2021, 3.vuosineljännes

## Sijoituspalveluyritysten palkkiotuotot ja liikevoitto jatkoivat kasvuaan vuoden 2021 kolmannella neljänneksellä

Sijoituspalveluyritysten liikevoitto oli 60 miljoonaa euroa vuoden 2021 kolmannella neljänneksellä. Liikevoittoa kertyi 13 miljoonaa euroa enemmän edellisen vuoden vastaavaan neljännekseen verrattuna. Palkkiotuotot kasvoivat vuodentakaisesta 38 miljoonalla eurolla 155 miljoonaan euroon. Tiedot käyvät ilmi Tilastokeskuksen sijoituspalveluyritystilastosta.

### Sijoituspalveluyritysten liikevoitto neljänneksittäin 2014-2021, milj. euroa



Sijoituspalveluyritykset tarjoavat asiakkailleen sijoitustoimintaan liittyviä palveluja, kuten sijoitusneuvontaa, omaisuudenhoitoa sekä rahoitusvälineitä koskevien toimeksiantojen vastaanottamista, välittämistä ja toteuttamista. Sijoituspalveluyritysten liiketoiminnan tuotoista ja kuluista tärkeimmät erät tuloslaskelmassa ovat palkkiotuotot- ja kulut. Liikevoiton määräytymiseen vaikuttaa merkittävästi palkkiotuottojen ja -kulujen lisäksi hallinnon kulut. Toisinaan myös muilla erillä, kuten voitoilla/tappioilla myytäviksi luokitelluista pitkäaikaisista omaisuuseristä saattaa olla suuri vaikutus tilikauden voittoon.

## Palkkiotuotot ja palkkiokulut

Palkkiotuottoja kertyi vuoden 2021 kolmannella neljänneksellä 155 miljoonaa euroa. Kasvua viime vuoden vastaavaan ajankohtaan oli noin 38 miljoonaa euroa. Palkkiokuluja sijoituspalveluyrityksille kertyi 45 miljoonaa euroa, joka on noin 13 miljoonaa euroa enemmän kuin vastaavana neljänneksenä vuotta aiemmin.

## Hallinnon kulut

Hallinnon kuluja sijoituspalveluyrityksille kertyi vuoden 2021 kolmannella neljänneksellä yhteensä 44 miljoonaa euroa, joka on 3 miljoonaa euroa enemmän kuin vastaavana neljänneksenä vuotta aiemmin. Henkilöstökulut olivat 26 miljoonaa euroa, eli 60 prosenttia hallintokuluista. Henkilöstökulut kasvoivat 3 miljoonaa euroa vuodentakaisesta.

## Taseet

Taseiden yhteenlaskettu arvo kolmannen neljänneksen lopussa oli 490 miljoonaa euroa. Kasvua edellisen vuoden vastaavasta neljänneksestä oli 26,6 prosenttia, eli noin 103 miljoonaa euroa. Oman pääoman osuus taseiden loppusummasta kasvoi 5,7 prosenttiyksikköä vuodentakaisesta 74,4 prosenttiin.

Sijoituspalveluyrityksiä oli toiminnassa vuoden 2021 kolmannen neljänneksen lopussa 50 kappaletta, joista 39 teki voitollisen liikutuksen.

# Sisällys

## Taulukot

### Liitetaulukot

Liitetaulukko 1. Sijoituspalveluyritysten tuloslaskelma 1.1.- 30.9.2021, 1 000 euroa.....	4
Liitetaulukko 2. Sijoituspalveluyritysten tase 1.1.- 30.9.2021, 1 000 euroa.....	6

## Kuviot

### Liitekuviot

Liitekuvio 1. Sijoituspalveluyritysten palkkiotuotot neljänneksittäin 2014-2021, milj. euroa.....	8
Liitekuvio 2. Sijoituspalveluyritysten palkkiotuotot, 3. neljännes 2014-2021, milj. euroa.....	8
Laatuseloste: Sijoituspalveluyritykset.....	9

# Liitetaulukot

## Liitetaulukko 1. Sijoituspalveluyritysten tuloslaskelma 1.1.- 30.9.2021, 1 000 euroa

	1.1.- 31.3.2021	1.1.- 30.6.2021	1.1.- 30.9.2021
Korkotuotot	62	176	202
(Korkokulut)	294	1 457	964
<b>RAHOITUSKATE</b>	<b>-232</b>	<b>-1 281</b>	<b>-761</b>
(Kulut vaadittaessa takaisinmaksettavasta osakepääomasta)	1)2) ..	..	..
Osinkotulot	1 769	3 428	3 452
Palkkiotuotot	144 919	293 241	448 586
(Palkkiokulut)	49 849	92 225	136 965
Rahoitusvarojen ja -velkojen kirjaamiseen pois taseesta liittyvät voitot tai (-) tappiot, kun niitä ei arvosteta käypään arvoon tulosvaikutteisesti kirjattavina rahoitusvaroina ja -velkoina, netto	..	..	..
Voitot tai (-) tappiot kaupankäyntiä varten pidettävistä rahoitusvaroista ja -veloista, netto	..	..	680
Voitot tai tappiot kaupankäyntirahaston ulkopuolisista rahoitusvaroista, jotka on pakko arvostaa käypään arvoon tulosvaikutteisesti, netto	..	..	..
Käypään arvoon tulosvaikutteisesti kirjattaviin rahoitusvaroihin ja -velkoihin liittyvät voitot tai (-) tappiot, netto	439	700	895
Voitot / (-) tappiot suojauslaskennasta, netto	..	..	..
Kurssierot [voitto / (-) tappio], netto	-38	-73	-91
Voitot tai (-) tappiot, jotka liittyvät rahoitusvaroihin kuulumattomien omaisuuserien kirjaamiseen pois taseesta, netto	..	..	..
Liiketoiminnan muut tuotot	5 463	10 362	13 914
(Liiketoiminnan muut kulut)	5 167	13 006	21 916
<b>LIIKETOIMINNAN TUOTOT YHTEENSÄ, NETTO</b>	<b>97 649</b>	<b>222 761</b>	<b>328 794</b>
(Hallinnon kulut)	48 766	99 462	143 350
josta: (Henkilöstökulut)	28 504	61 307	87 608
josta: (Muut hallintokulut)	20 262	38 155	55 742
(Kriisiratkaisurahasto- ja talletussuojamaksut)	..	..	..
(Poistot)	965	1 949	3 418
Tehdyistä muutoksista johtuvat voitot tai (-) tappiot, netto	..	..	..
(Varaukset / (-) varausten peruutukset)	..	..	..
(Rahoitusvarojen arvonalentuminen tai (-) arvonalentumisen peruuntuminen, kun niitä ei arvosteta käypään arvoon tulosvaikutteisesti kirjattavina rahoitusvaroina)	..	..	..
(Tytäryrityksiin, yhteisyrityksiin ja osakkuusyrityksiin tehtyjen sijoitusten arvonalentuminen tai (-) arvonalentumisen peruutus)	..	..	..
(Rahoitusvaroihin kuulumattomien omaisuuserien arvonalentuminen tai (-) arvonalentumisen peruutus)	..	..	..
Tuloslaskelmaan kirjattu negatiivinen liikearvo	..	..	..
Voiton tai (-) tappion osuus sijoituksista tytäryrityksiin, yhteisyrityksiin ja osakkuusyrityksiin	..	..	..
Voitto tai (-) tappio myytävänä olevista pitkäaikaisista omaisuuseristä ja luovutettavien erien ryhmistä, jotka on luokiteltu myytäväksi mutta joita ei voida pitää lopetettuina toimintoina	..	..	..
<b>VOITTO TAI (-) TAPPIO JATKUVISTA TOIMINNOISTA ENNEN VEROJA</b>	<b>47 652</b>	<b>120 732</b>	<b>181 172</b>
(Verokulut tai (-) -tulot, jotka liittyvät jatkuvista toiminnoista johtuviin voittoihin tai tappioihin)	15 503	34 072	55 539
<b>VOITTO TAI (-) TAPPIO JATKUVISTA TOIMINNOISTA VEROJEN JÄLKEEN</b>	<b>32 149</b>	<b>86 660</b>	<b>125 633</b>
Voitto tai (-) tappio lopetetuista toiminnoista verojen jälkeen	.	.	.

	1.1.- 31.3.2021	1.1.- 30.6.2021	1.1.- 30.9.2021
KOKO VUODEN VOITTO TAI (-) TAPPIO	32 149	86 660	125 633

1) .. Ei yhtään havaintoa.

2) .. Tietoa ei ole saatu, se on liian epävarma esitettäväksi tai se on salassapitosäännön alainen.

**Liitetaulukko 2. Sijoituspalveluyritysten tase 1.1.- 30.9.2021, 1 000 euroa**

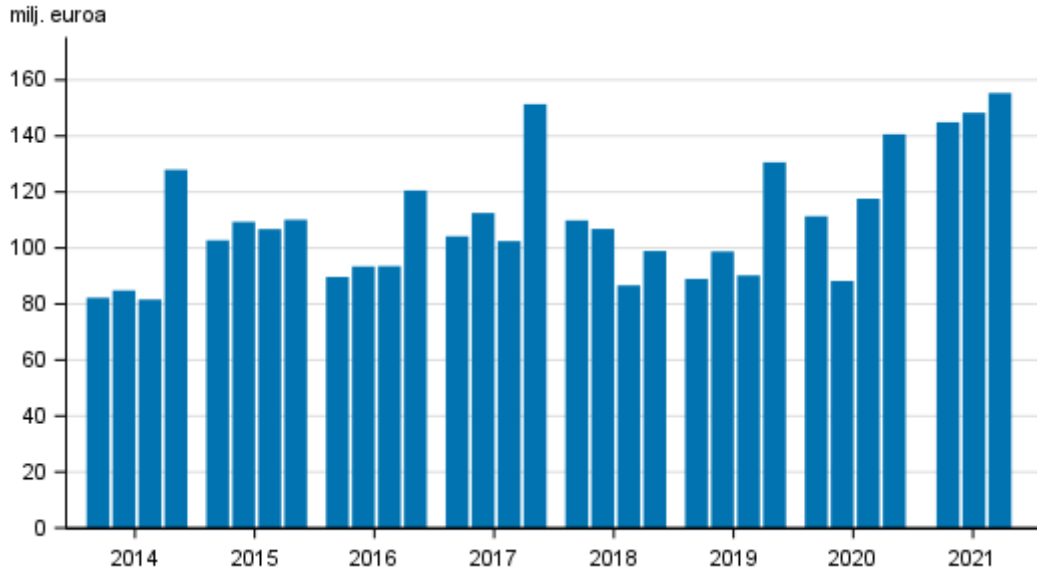
	1.1.- 31.3.2021	1.1.- 30.6.2021	1.1.- 30.9.2021
VASTAAVAA	.	.	.
Käteinen, kassan saldot keskuspankeissa ja muut vaadittaessa maksettavat talletukset	153 028	215 796	222 226
Kaupankäyntiä varten tarkoitetut rahoitusvarat	1)2) ..	..	..
Kaupankäyntivaraston ulkopuoliset rahoitusvarat, jotka on pakko arvostaa käypään arvoon tulosvaikutteisesti	4 907	12 473	28 013
Käypään arvoon tulosvaikutteisesti kirjattavat rahoitusvarat	..	..	..
Käypään arvoon muiden laajan tuloksen erien kautta arvostettavat rahoitusvarat	19 812	17 664	3 246
Jaksotettuun hankintamenoön arvostettavat rahoitusvarat	819	1 334	11 337
Johdannaissovimukset - suojauslaskenta	..	..	..
Suojauskohteiksi hyväksyttävien erien käyvän arvon muutokset korkoriskin portfoliosuojauksessa	..	..	..
Sijoitukset tytäryrityksiin, yhteisyrityksiin ja osakkuusyrityksiin	36 965	34 360	34 360
Aineelliset hyödykkeet	5 674	5 905	5 894
Aineettomat hyödykkeet	14 987	14 611	49 560
Verosaamiset	4 199	4 524	4 608
Muut varat	115 364	116 102	128 985
Myytävänä olevat pitkäaikaiset omaisuuserät ja luovutettavien erien ryhmät	..	..	..
<b>VARAT YHTEENSÄ</b>	<b>357 898</b>	<b>423 582</b>	<b>489 885</b>
VASTATTAVAA	.	.	.
Kaupankäyntiä varten tarkoitetut rahoitusvelat	..	..	..
Käypään arvoon tulosvaikutteisesti kirjattavat rahoitusvelat	..	..	..
Jaksotettuun hankintamenoön kirjatut rahoitusvelat	1 513	1 197	1 150
Johdannaissovimukset - suojauslaskenta (velat)	..	..	..
Suojauskohteiksi hyväksyttävien erien käyvän arvon muutokset korkoriskin portfoliosuojauksessa	..	..	..
Varaukset	1 787	1 720	1 837
Verovelat	5 599	10 181	8 007
Vaadittaessa takaisinmaksettava osakepääoma	..	..	..
Muut velat	108 064	105 933	114 342
Myytävänä oleviksi luokiteltuihin luovutettavien erien ryhmiin sisältyvät velat	..	..	..
<b>VELAT YHTEENSÄ</b>	<b>118 499</b>	<b>119 203</b>	<b>125 637</b>
Pääoma	21 894	22 496	22 056
Rahasto, johon ylikurssi kirjataan	4 956	4 956	4 328
Liikkeeseen lasketut oman pääoman ehtoiset instrumentit (muu kuin pääoma)	..	1 211	1 211
Muu pääoma	6 321	7 821	7 821
Kertyneet muun laajan tuloksen erät	6 687	-6 312	-6 448
Kertyneet voittovarot	88 692	93 532	82 232
Uudelleenarvostusrahastot	..	11 162	..
Muut rahastot	78 025	84 650	129 253
(-) Omat osakkeet	..	..	..
Emoyrityksen omistajille osoitettava voitto tai tappio	32 036	86 428	125 062
(-) Väliosingot	..	..	..
Vähemmistön osuudet [määräysvallattomien omistajien osuudet]	113	231	..
<b>OMA PÄÄOMA YHTEENSÄ</b>	<b>239 399</b>	<b>304 379</b>	<b>364 248</b>
<b>OMA PÄÄOMA JA VELAT YHTEENSÄ</b>	<b>357 897</b>	<b>423 582</b>	<b>489 885</b>

1) .. Ei yhtään havaintoa.

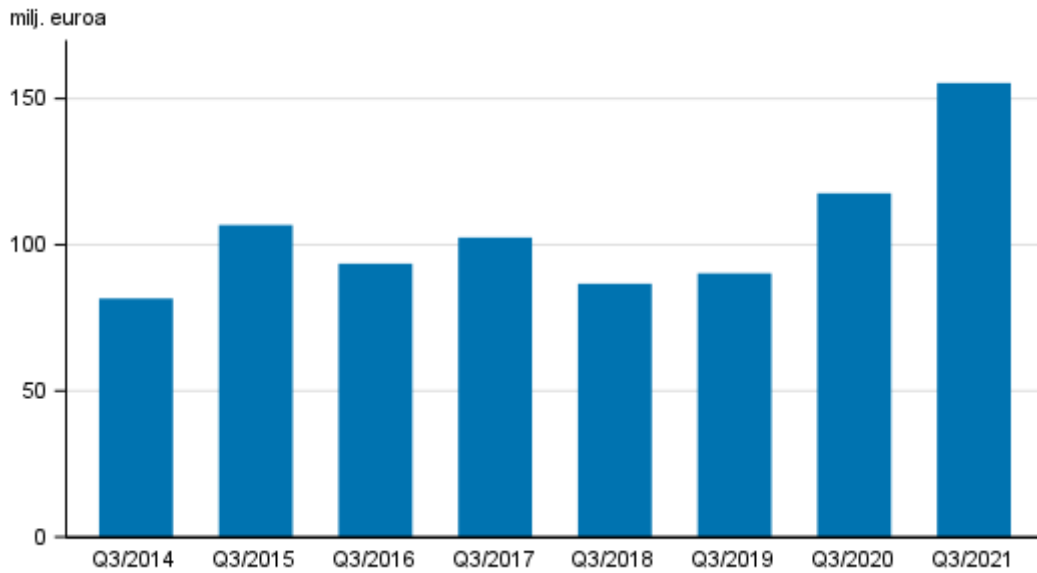
2) .. Tietoa ei ole saatu, se on liian epävarma esitettäväksi tai se on salassapitosäännön alainen.

# Liitekuviot

**Liitekuvio 1. Sijoituspalveluyritysten palkkiotuotot neljänneksittäin 2014-2021, milj. euroa**



**Liitekuvio 2. Sijoituspalveluyritysten palkkiotuotot, 3. neljännes 2014-2021, milj. euroa**





# Laatuseloste: Sijoituspalveluyritykset

## 1. Tilastotietojen relevanssi

Sijoituspalveluyritystilasto kuvaa Suomessa toimivien sijoituspalveluyritysten toimintaa. Tilasto koostuu sijoituspalveluyritysten tuloslaskelmasta ja taseesta, joissa on eritelty tilinpäätöstietojen keskeisiä virta- ja varantosuureita. Sijoituspalveluyrityksiä tarkastellaan tilastossa itsenäisinä yrityksinä, ei konserneina. Yksikkökohtaiset tiedot ovat salassapidettäviä.

Tilaston tulkinnan kannalta on tärkeää huomata, että neljännesvuosittaiset tuloslaskelmatiedot esitetään tilastossa yleensä kumulatiivisina. Siten alkuvuonna lopettaneiden sijoituspalveluyritysten tuloslaskelmat ovat tilastossa mukana kyseisen vuoden loppuun asti. Koska tase kuvaa tietyn hetken varoja ja velkoja, tasetietoja ei voida esittää kumulatiivisina, vaan tase kertoo kunkin neljänneksen päätöspäivän tilanteen. Lopettaneet sijoituspalveluyritykset putoavat siis pois tilastossa esitettävästä taseesta heti lopettamista seuraavalla neljänneksellä. Tästä erosta johtuen tilaston tuloslaskelman tilikauden voitto ei välttämättä täsmää täysin taseen tilikauden voittoon.

Käytetty tilinpäätöskaava perustuu valtiovarainministeriön asetukseen luottolaitoksen ja sijoituspalveluyrityksen tilinpäätöksestä sekä Finanssivalvonnan em. asetusta täydentävään määräykseen. Tiedot kerää Finanssivalvonta kaikilta Suomessa toimivilta pankeilta sekä muilta luottolaitoksilta ml. ulkomaisten luottolaitosten sivukonttorit Suomessa.

Tiedonantovelvollisuus perustuu Tilastolakiin (280/2004/14§) sekä Finanssivalvonnasta annettuun lakiin (878/2008/18§ ja 60§) ja valtiovarainministeriön asetukseen.

## 2. Tilastotutkimuksen menetelmäkuvaus

Tilasto on kokonaistutkimus. Tiedot kerätään suorana tiedonkeruuna kaikilta Suomessa toimivilta sijoituspalveluyrityksiltä, näiden omistusyhteisöiltä ja ulkomaisten yritysten sijoituspalvelutoimintaa Suomessa harjoittavilta sivukonttoreilta. Tiedot kerätään sähköisesti.

## 3. Tietojen oikeellisuus ja tarkkuus

Tilaston laatu on hyvä. Tilasto perustuu sijoituspalveluyritysten kirjanpitoon. Aineistolle tehdään tarkastusvertailuja.

## 4. Julkaistujen tietojen ajantasaisuus ja oikea-aikaisuus

Tarkat julkaisupäivät näkyvät tämän sivuston kohdassa "Tulevat julkistukset".

## 5. Tietojen saatavuus ja läpinäkyvyys/selkeys

Tilasto julkaistaan neljä kertaa vuodessa verkkojulkaisuna Tilastokeskuksen sivuilla. Vuoden 2008 loppuun asti tiedot julkaistiin myös osana Rahalaitokset painojulkaisua.

Tuloslaskelma- ja tasetietojen aikasarjat ovat saatavilla vuodesta 1999 alkaen tilaston verkkosivulla tietokantataulukkona. Lisäksi Tilastokeskus tuottaa pyynnöstä muita aikasarjoja sijoituspalveluyritysten liiketoimintaa kuvaavista luvuista.

Kaikissa julkaisun taulukoissa noudatetaan tietosuojauksen kynnysarvosääntöä, jonka perusteella taulukoiden kaikki sellaiset solut, joissa vastaajia on korkeintaan kaksi, peitetään. Lisäksi peitetään tarvittaessa sellaiset solut, joiden avulla on pääteltävissä tietosuojajasyistä peitetyn solun arvo.

## 6. Tietojen vertailukelpoisuus

Vuoden 2018 alussa useimmat aikasarjat katkeavat tilinpäätöskäavan muutoksen takia, kun FINREP-raportoinnissa otettiin käyttöön uusi IFRS 9 -tilinpäätösstandardi. Tätä ennen yhtenäisellä tilinpäätöskäavalla tuotetut luottolaitosten tilinpäätökset on saatavissa vuosilta 1995-2004, 2005-2013 ja 2014-2017.

Vuoden 2016 kolmannella neljänneksellä Sijoituspalveluyritykset-tilaston liite- ja tietokantataulut on muutettu vastaamaan paremmin Finanssivalvonnan FINREP-tiedonkeruulomakepohjaa. Muutokset ovat pieniä, eivätkä juurikaan vaikuta Sijoituspalveluyritykset-tilaston vertailukelpoisuuteen aikaisempiin neljänneksiin nähden.

Vuoden 2016 toisesta neljänneksestä lähtien Finanssivalvonnan FINREP-raportoinnista poistettiin liitetaulukoita. Muutoksen vaikutuksesta sijoituspalveluyritykset -tilaston Liitetaulukkoa 3 (Sijoituspalveluyritysten hallintokulujen erittely) ei ole saatavilla.

Vuoden 2014 alussa aineiston tietosisältö muuttui Finanssivalvonnan FINREP-raportoinnin myötä. Tästä johtuen aikasarjat osin katkeavat eivätkä tiedot ole täysin vertailukelpoisia aiempiin vuosiin verrattuna. Tätä ennen yhtenäisellä tilinpäätöskäavalla tuotetut tiedot on saatavilla vuosista 2005-2013 ja 1999-2004.

Vuoden 2005 alussa useimmat aikasarjat katkeavat tilinpäätöskäavan muutoksen takia. Silloin otettiin käyttöön sijoituspalveluyritysten tilinpäätösraportoinnissa uusi IAS/IFRS-tilinpäätösstandardi.

Lopettaneiden yritysten käsittelyä muutettiin tilaston tuloslaskelmatietojen osalta kolmannella neljänneksellä 2007. Muutos toteutettiin takautuvasti vuoden 2006 alusta alkaen. Aiemmin lopettaneet yritykset putosivat välittömästi lopettamisen jälkeen pois tuloslaskelmatilastosta. Nyt lopettaneiden sijoituspalveluyritysten tiedot lasketaan mukaan kumulatiiviseen tuloslaskelmatilastoon aina lopettamisvuoden viimeiseen neljännekseen asti. Muutos ei vaikuta tasetietoihin. Muutos parantaa peräkkäisten neljännesten vertailua vuoden sisällä.

## 7. Selkeys ja eheys/yhtenäisyys

Tilasto on tuotettu vallitsevan tilinpäätösstandardin mukaisesti ja on vertailukelpoinen muihin sijoituspalveluyritysten tilinpäätöstilastoihin nähden.

### Lisätietoja

Leevi Suppanen 029 551 3087

Matias Hämäläinen 029 551 3737

Vastaava osastopäällikkö:

Katri Kaaja

[rahoitusmarkkinat@tilastokeskus.fi](mailto:rahoitusmarkkinat@tilastokeskus.fi)

[www.tilastokeskus.fi](http://www.tilastokeskus.fi)

Lähde: Sijoituspalveluyritykset, Tilastokeskus

Asiakaspalaute: [www.tilastokeskus.fi/palaute](http://www.tilastokeskus.fi/palaute)