

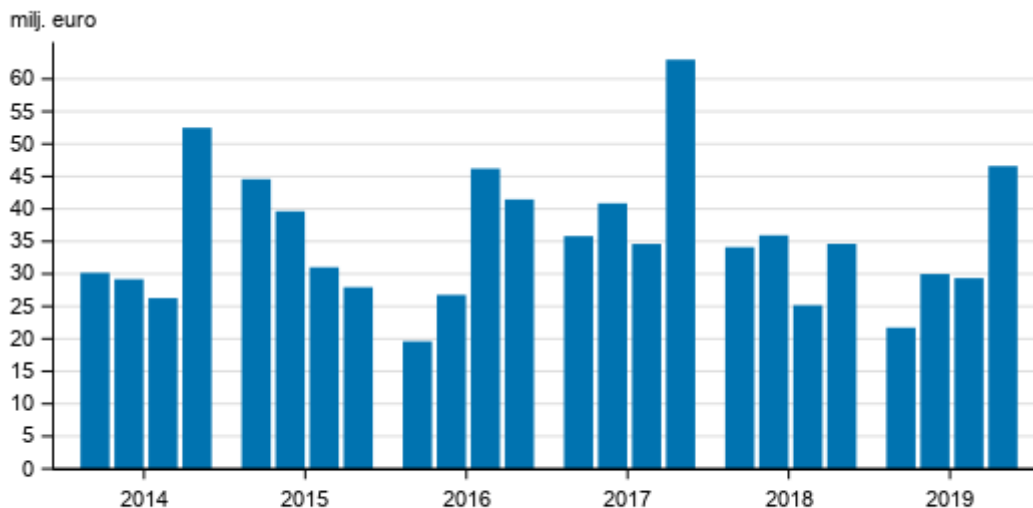
Värdepappersföretag

2019, 4:e kvartalet

Värdepappersföretagens provisionsintäkter och rörelsevinst ökade under fjärde kvartalet 2019

Under sista kvartalet år 2019 var värdepappersföretagens rörelsevinst 47 miljoner euro. Rörelsevinsten ökade med 12 miljoner euro jämfört med motsvarande kvartal året innan. Provisionsintäkterna ökade med 31 miljoner euro från året innan till 130 miljoner euro. Uppgifterna framgår av Statistikcentralens statistik över värdepappersföretag.

Värdepappersföretagens rörelsevinst efter kvartal 2014-2019, mn euro



Innehåll

Tabeller

Tabellbilagor

Tabellbilaga 1. Värdepappersföretagens resultaträkningar 1.1.- 31.12.2019, tusen euro.....	3
Tabellbilaga 2. Värdepappersföretagens balansräkningar 1.1.- 31.12.2019, tusen euro.....	5

Figurer

Figurer

Figurbilaga 1. Värdepappersföretagens provisionsintäkter efter kvartal 2014-2019, mn. euro.....	7
Figurbilaga 2. Värdepappersföretagens provisionsintäkter, 4:e kvartalet 2014-2019, mn euro.....	7

Tabellbilagor

Tabellbilaga 1. Värdepappersföretagens resultaträkningar 1.1.- 31.12.2019, tusen euro

	1.1.- 31.3.2019	1.1.- 30.6.2019	1.1.- 30.9.2019	1.1.- 31.12.2019
Ränteintäkter [från]	121	237	315	428
(Räntekostnader)	103	216	334	581
FINANSNETTO	17	21	-19	-153
(Kostnader för aktiekapital som återbetalas på begäran)	0	0	0	0
Dividendinkomst	1 395	2 941	3 135	4 417
Avgiftsintäkter	88 971	187 734	277 952	442 203
(Avgiftskostnader)	23 754	46 908	67 796	133 731
Vinster / (-) förluster av bortskrivningar av finansiella tillgångar som inte värderats till verkligt värde via resultatet)	0	0	-97	0
Vinster eller (-) förluster för finansiella tillgångar och skulder som innehas för handel, netto	0	587	747	993
Vinster eller förluster som inte är förenade med handel och som ska värderas till verkligt värde via resultatet, netto	0	-1 252	0	0
Vinster eller (□) förluster för finansiella tillgångar och skulder som identifieras som värderade till verkligt värde via resultatet, netto	195	389	538	744
Vinster / (-) förluster av säkringsredovisning, netto	0	0	0	0
Kursdifferencer [vinst/ (-) förlust], netto	-51	-105	-150	-124
Vinster eller (□) förluster till följd av borttagande från rapporten över finansiell ställning av icke-finansiella tillgångar, netto	0	0	0	0
Övriga rörelseintäkter	5 501	12 030	18 084	22 694
(Övriga rörelsekostnader)	3 878	7 892	11 810	17 420
SUMMA RÖRELSEINTÄKTER, NETTO	68 475	147 642	219 333	317 951
(Administrationskostnader)	45 283	92 943	133 734	184 330
varav: (Personalkostnader)	27 158	56 069	78 624	107 703
varav: (Övriga administrationskostnader)	18 125	36 873	55 111	76 627
(Avskrivningar [på])	1 221	2 500	3 802	5 095
Vinster eller (-) förluster, netto, till följd av förändringar	0	0	0	0
(Avsättningar /(-) återföringar av avsättningar)	0	0	0	0
(Nedskrivning eller (-) återföring av nedskrivning av finansiella tillgångar som inte värderats till verkligt värde via resultatet)	0	0	0	64
(Nedskrivningar och (-) återföring av nedskrivningar av placeringar i enheter som redovisats enligt kapitalandelsmetoden	0	0	0	0
(Nedskrivning eller (-) återföring av nedskrivning av icke-finansiella tillgångar)	0	0	0	0
Negativ goodwill som redovisas i resultaträkningen	0	0	0	0
Andel av vinsten eller (-) förlusten på investeringar i dotterföretag, joint ventures och intresseföretag	0	0	0	0
Vinst eller (□) förlust för långfristiga tillgångar och avyttringsgrupper som klassificeras som att de innehas för försäljning och som inte uppfyller kraven för en avvecklad verksamhet	0	0	0	0
VINST ELLER (-) FÖRLUST FÖRE SKATT FÖR KVARVARANDE VERKSAMHETER	21 719	51 697	81 042	127 445

	1.1.- 31.3.2019	1.1.- 30.6.2019	1.1.- 30.9.2019	1.1.- 31.12.2019
(Skattekostnad eller (□) skatteintäkt i samband med resultat för kvarvarande verksamheter)	8 698	19 076	30 176	48 447
VINST ELLER (-) FÖRLUST EFTER SKATT FÖR KVARVARANDE VERKSAMHETER	13 021	32 621	50 866	78 998
Vinst eller (-) förlust efter skatt för avvecklade verksamheter	0	0	0	0
ÅRETS VINST ELLER (-) FÖRLUST	13 021	32 621	50 866	78 998

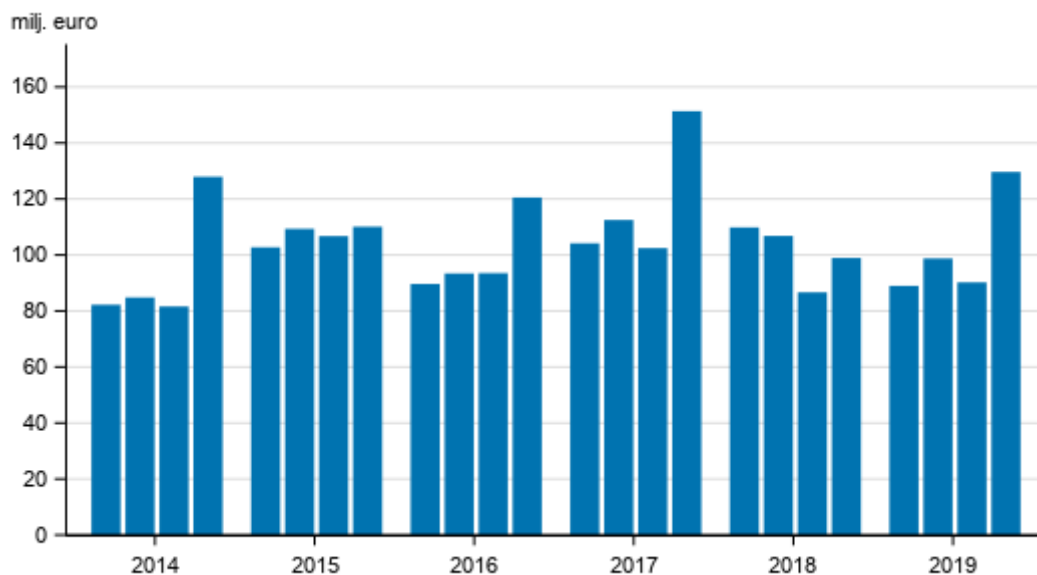
Tabellbilaga 2. Värdepappersföretagens balansräkningar 1.1.- 31.12.2019, tusen euro

	1.1.- 31.3.2019	1.1.- 30.6.2019	1.1.- 30.9.2019	1.1.- 31.12.2019
AKTIVA
Kontanta medel, kassabehållning hos centralbanker och annan avistainlåning	118 776	121 882	139 649	178 422
Finansiella tillgångar som innehas för handel	14 797	15 746	16 351	15 484
De finansiella tillgångar som inte innehas för handel och som ska värderas till verkligt värde via resultatet	8 616	5 823	0	11 416
Finansiella tillgångar som varken är förenade med handel eller är derivat och som värderas till verkligt värde via resultatet	1 479	1 267	1 268	0
De finansiella tillgångar som ska värderas till verkligt värde via övrigt totalresultat	2 041	2 083	0	2 446
De finansiella tillgångar som ska värderas till upplupet anskaffningsvärde	15 739	16 070	0	13 165
Derivat - säkringsredovisning (kontanta medel)	0	0	0	0
Förändringar i det verkliga värdet av den säkrade posten för en portföljsäkring av ränterisk (kontanta medel)	0	0	0	0
Investeringar i dotterföretag, joint ventures och intresseföretag	15 969	19 483	19 777	25 766
Materiella tillgångar	4 660	6 169	6 081	6 051
Immateriella tillgångar	18 420	18 815	17 876	17 552
Skattefordringar	6 628	8 118	6 839	4 950
Andra tillgångar	98 647	99 324	107 328	128 105
Anläggningstillgångar och avyttringsgrupper som innehas för försäljning	0	0	0	0
SUMMA TILLGÅNGAR	307 427	320 302	342 573	404 468
PASSIVA
Finansiella skulder som innehas för handel	0	0	0	0
Finansiella skulder värderade till verkligt värde via resultatet	0	0	0	0
Finansiella skulder som värderas till upplupet anskaffningsvärde	0	1 655	1 664	1 635
Derivat - säkringsredovisning (skulder)	0	0	0	0
Förändringar i det verkliga värdet av den säkrade posten för en portföljsäkring av ränterisk (skulder)	0	0	0	0
Avsättningar	7 254	7 794	8 995	7 588
Skatteskulder	3 020	3 821	3 833	5 531
På anmodan återbetalbart aktiekapital	0	0	0	0
Andra skulder	96 219	78 279	82 941	109 048
Skulder som ingår i avyttringsgrupper som innehas för försäljning	0	0	0	0
SUMMA SKULDER	113 817	104 763	107 754	130 615
Aktiekapital/andelskapital/grundkapital	24 525	24 646	25 134	23 720
Överkursfond	5 669	5 669	5 669	5 669
Annat eget kapital	0	0	0	991
Övrigt eget kapital	1 590	1 590	985	4 987
Ackumulerat annat totalresultat	4 796	5 890	5 245	7 523
Ackumulerade vinstmedel	82 312	80 508	77 642	80 521
Uudelleenarvostus_rahastot	0	0	0	0
Andra fonder	61 099	66 298	70 625	76 234
(-) Egna aktier	0	0	0	0
Vinst eller förlust som kan hänföras till moderbolagets ägare	13 020	32 619	50 820	77 982

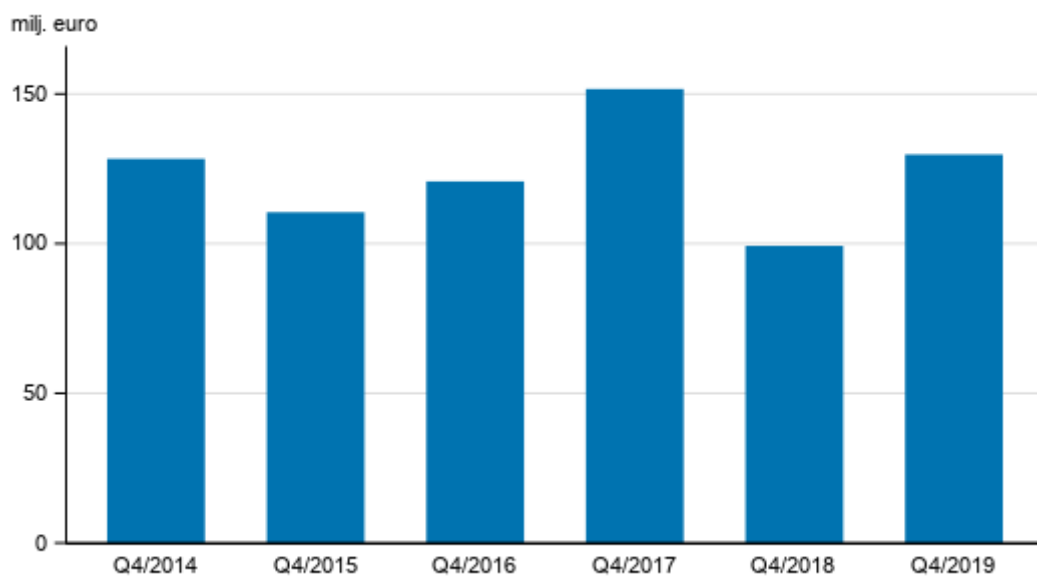
	1.1.- 31.3.2019	1.1.- 30.6.2019	1.1.- 30.9.2019	1.1.- 31.12.2019
(-) Förskottsutdelningar	0	0	0	0
Minoritetsintressen [innehav utan bestämmande inflytande]	0	0	0	0
SUMMA EGET KAPITAL	193 609	215 539	234 819	273 854
SUMMA EGET KAPITAL OCH SKULDER	307 426	320 302	342 573	404 469

Figurer

Figurbilaga 1. Värdepappersföretagens provisionsintäkter efter kvartal 2014-2019, mn. euro



Figurbilaga 2. Värdepappersföretagens provisionsintäkter, 4:e kvartalet 2014-2019, mn euro



Förfrågningar

Jukka-Pekka Pyylampi 029 551 3002

Heidi Lauttamäki 029 551 3029

Ansvarig statistikdirektör:

Jan Nokkala

rahoitusmarkkinat@stat.fi

www.tilastokeskus.fi

Källa: Värdepappersföretag, Statistikcentralen