

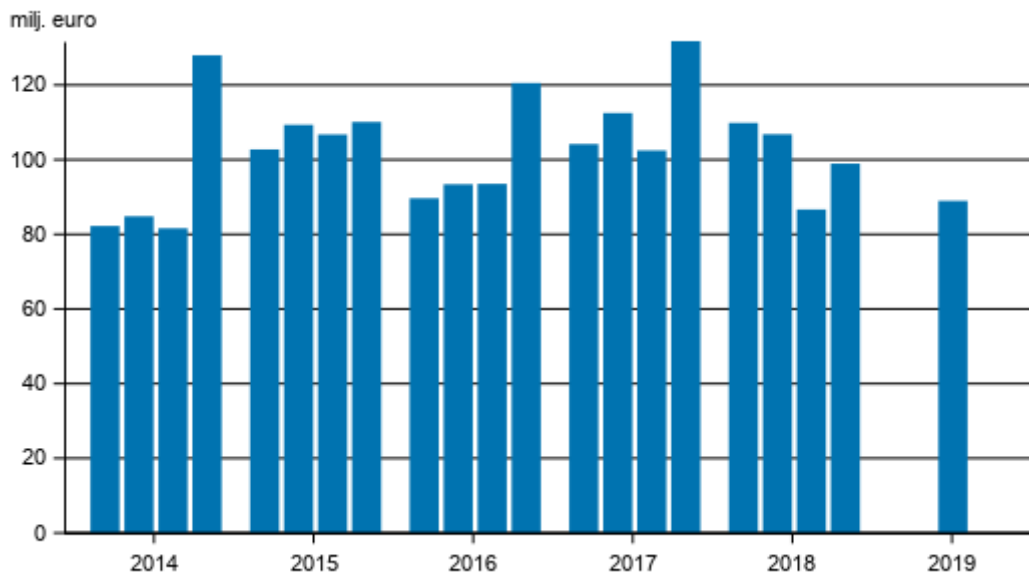
Värdepappersföretag

2019, 1:a kvartalet

Värdepappersföretagens provisionsintäkter och rörelsevinst minskade under första kvartalet 2019

Under första kvartalet år 2019 var värdepappersföretagens rörelsevinst 22 miljoner euro. Rörelsevinsten minskade med 12 miljoner euro jämfört med motsvarande kvartal året innan. Provisionsintäkterna minskade med 21 miljoner euro till 89 miljoner euro. Uppgifterna framgår av Statistikcentralens statistik över värdepappersföretag.

Värdepappersföretagens rörelsevinst efter kvartal 2014-2019, mn euro



Värdepappersföretagen erbjuder sina kunder tjänster förknippade med placeringsverksamhet, såsom investeringsrådgivning, kapitalförvaltning samt mottagande, vidarebefordran och utförande av order avseende finansiella instrument. De viktigaste posterna i resultaträkningen, vad gäller intäkter av och utgifter för värdepappersföretagens affärsverksamhet, är provisionsintäkter och kostnader. Rörelsevinsten bestäms i betydande grad förutom av provisionsintäkter och -kostnader också av administrativa kostnader.

Ibland kan också andra poster, som t.ex. långfristiga tillgångar som klassificeras som att de innehas för försäljning med vinst/förlust, ha stor inverkan på räkenskapsperiodens vinst.

Innehåll

Tabeller

Tabellbilagor

Tabellbilaga 1. Värdepappersföretagens resultaträkningar 1.1.- 31.3.2019, tusen euro.....	4
Tabellbilaga 2. Värdepappersföretagens balansräkningar 1.1.- 31.3.2019, tusen euro.....	4

Figurer

Figurer

Figurbilaga 1. Värdepappersföretagens provisionsintäkter efter kvartal 2014-2019, mn. euro.....	6
Figurbilaga 2. Värdepappersföretagens provisionsintäkter, 1:a kvartalet 2014-2019, mn euro.....	6

Tabellbilagor

Tabellbilaga 1. Värdepappersföretagens resultaträkningar 1.1.- 31.3.2019, tusen euro

	1.1.- 31.3.2019
Ränteintäkter [från]	121
(Räntekostnader)	103
FINANSNETTO	17
(Kostnader för aktiekapital som återbetalas på begäran)	..
Dividend income	1 395
Avgiftsintäkter	88 971
(Avgiftskostnader)	23 754
Vinster / (-) förluster av bortskrivningar av finansiella tillgångar som inte värderats till verkligt värde via resultatet	..
Vinster eller (-) förluster för finansiella tillgångar och skulder som innehas för handel, netto	..
Vinster eller förluster som inte är förenade med handel och som ska värderas till verkligt värde via resultatet, netto	..
Vinster eller (□) förluster för finansiella tillgångar och skulder som identifieras som värderade till verkligt värde via resultatet, netto	195
Vinster / (-) förluster av säkringsredovisning, netto	..
Kursdifferencer [vinst/ (-) förlust], netto	-51
Vinster eller (□) förluster till följd av borttagande från rapporten över finansiell ställning av icke-finansiella tillgångar, netto	..
Övriga rörelseintäkter	5 501
(Övriga rörelsekostnader)	3 878
SUMMA RÖRELSEINTÄKTER, NETTO	68 475
(Administrationskostnader)	45 283
varav: (Personalkostnader)	27 158
varav: (Övriga administrationskostnader)	18 125
(Avskrivningar [på])	1 221
Vinster eller (-) förluster, netto, till följd av förändringar	..
(Avsättningar /(-) återföringar av avsättningar)	..
(Nedskrivning eller (-) återföring av nedskrivning av finansiella tillgångar som inte värderats till verkligt värde via resultatet)	..
(Nedskrivningar och (-) återföring av nedskrivningar av placeringar i enheter som redovisats enligt kapitalandelsmetoden)	..
(Nedskrivning eller (-) återföring av nedskrivning av icke-finansiella tillgångar)	..
Negativ goodwill som redovisas i resultaträkningen	..
Andel av vinsten eller (-) förlusten på investeringar i dotterföretag, joint ventures och intresseföretag	..
Vinst eller (□) förlust för långfristiga tillgångar och avyttringsgrupper som klassificeras som att de innehas för försäljning och som inte uppfyller kraven för en avvecklad verksamhet	..
VINST ELLER (-) FÖRLUST FÖRE SKATT FÖR KVARVARANDE VERKSAMHETER	21 719
(Skattekostnad eller (□) skatteintäkt i samband med resultat för kvarvarande verksamheter)	8 698
VINST ELLER (-) FÖRLUST EFTER SKATT FÖR KVARVARANDE VERKSAMHETER	13 021
Vinst eller (-) förlust efter skatt för avvecklade verksamheter	..
ÅRETS VINST ELLER (-) FÖRLUST	13 021

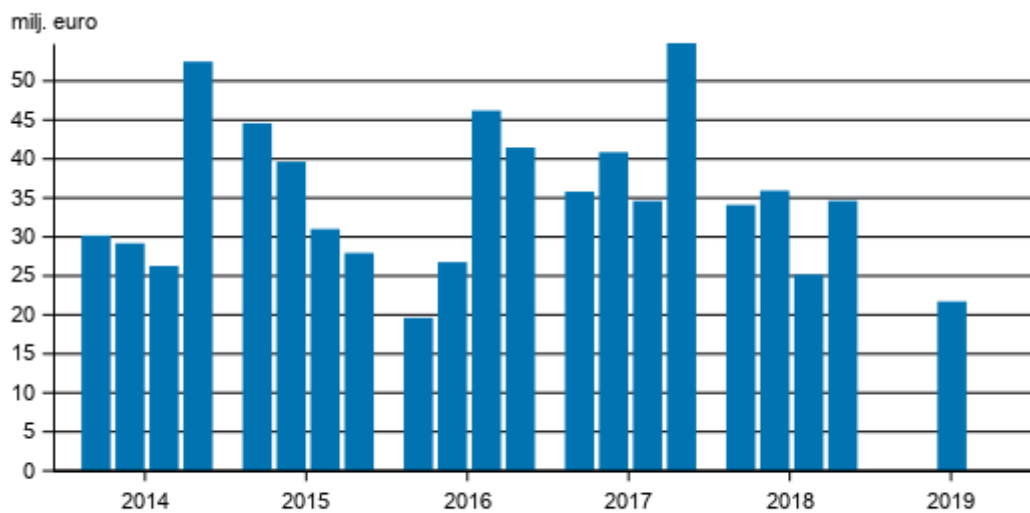
Tabellbilaga 2. Värdepappersföretagens balansräkningar 1.1.- 31.3.2019, tusen euro

	1.1.- 31.3.2019
AKTIVA	.
Kontanta medel, kassabehållning hos centralbanker och annan avistainlåning	118 776

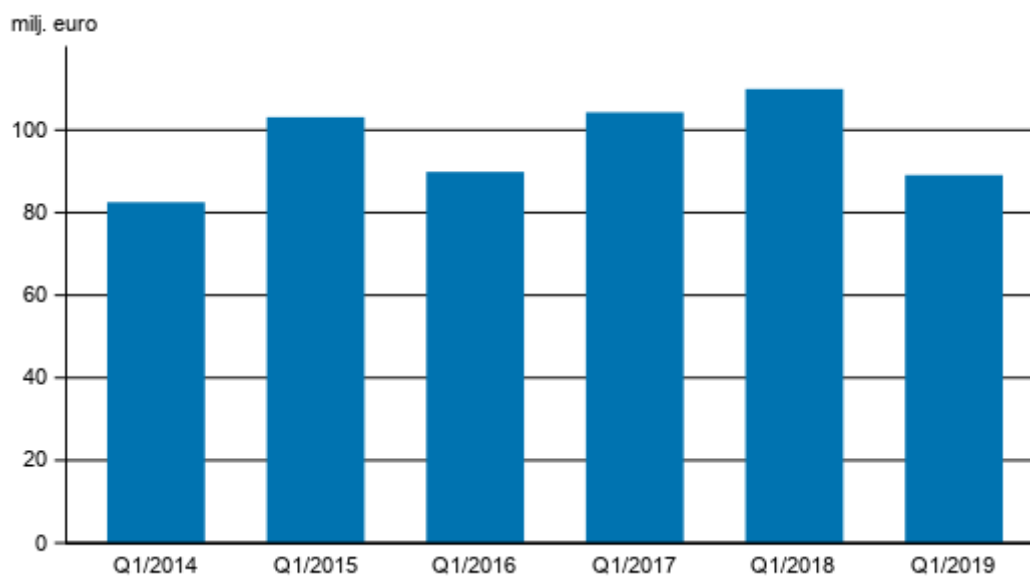
	1.1.- 31.3.2019
Finansiella tillgångar som innehas för handel	14 797
De finansiella tillgångar som inte innehas för handel och som ska värderas till verkligt värde via resultatet	8 616
Finansiella tillgångar som varken är förenade med handel eller är derivat och som värderas till verkligt värde via resultatet	1 479
De finansiella tillgångar som ska värderas till verkligt värde via övrigt totalresultat	2 041
De finansiella tillgångar som ska värderas till upplupet anskaffningsvärde	15 739
Derivat - säkringsredovisning (kontanta medel)	..
Förändringar i det verkliga värdet av den säkrade posten för en portföljsäkring av ränterisk (kontanta medel)	..
Investeringar i dotterföretag, joint ventures och intresseföretag	15 969
Materiella tillgångar	4 660
Immateriella tillgångar	18 420
Skattefordringar	6 628
Andra tillgångar	98 647
Anläggningstillgångar och avyttringsgrupper som innehas för försäljning	..
SUMMA TILLGÅNGAR	307 427
PASSIVA	.
Finansiella skulder som innehas för handel	..
Finansiella skulder värderade till verkligt värde via resultatet	..
Finansiella skulder som värderas till upplupet anskaffningsvärde	..
Derivat - säkringsredovisning (skulder)	..
Förändringar i det verkliga värdet av den säkrade posten för en portföljsäkring av ränterisk (skulder)	..
Avsättningar	7 254
Skatteskulder	3 020
På anmodan återbetalbart aktiekapital	..
Andra skulder	96 219
Skulder som ingår i avyttringsgrupper som innehas för försäljning	..
SUMMA SKULDER	113 817
Aktiekapital/andelskapital/grundkapital	24 525
Överkursfond	5 669
Annat eget kapital	..
Övrigt eget kapital	1 590
Ackumulerat annat totalresultat	4 796
Ackumulerade vinstmedel	82 312
Uudelleenarvostus_rahastot	..
Andra fonder	61 099
(-) Egna aktier	..
Vinst eller förlust som kan hänföras till moderbolagets ägare	13 020
(-) Förskottsutdelningar	..
Minoritetsintressen [innehav utan bestämmande inflytande]	..
SUMMA EGET KAPITAL	193 609
SUMMA EGET KAPITAL OCH SKULDER	307 426

Figurer

Figurbilaga 1. Värdepappersföretagens provisionsintäkter efter kvartal 2014-2019, mn. euro



Figurbilaga 2. Värdepappersföretagens provisionsintäkter, 1:a kvartalet 2014-2019, mn euro



Förfrågningar

Antti Suutari 029 551 3257

Jarkkoi Kaunisto 029 551 3551

Ansvarig statistikdirektör:

Ville Vertanen

rahoitusmarkkinat@stat.fi

www.tilastokeskus.fi

Källa: Värdepappersföretag, Statistikcentralen