

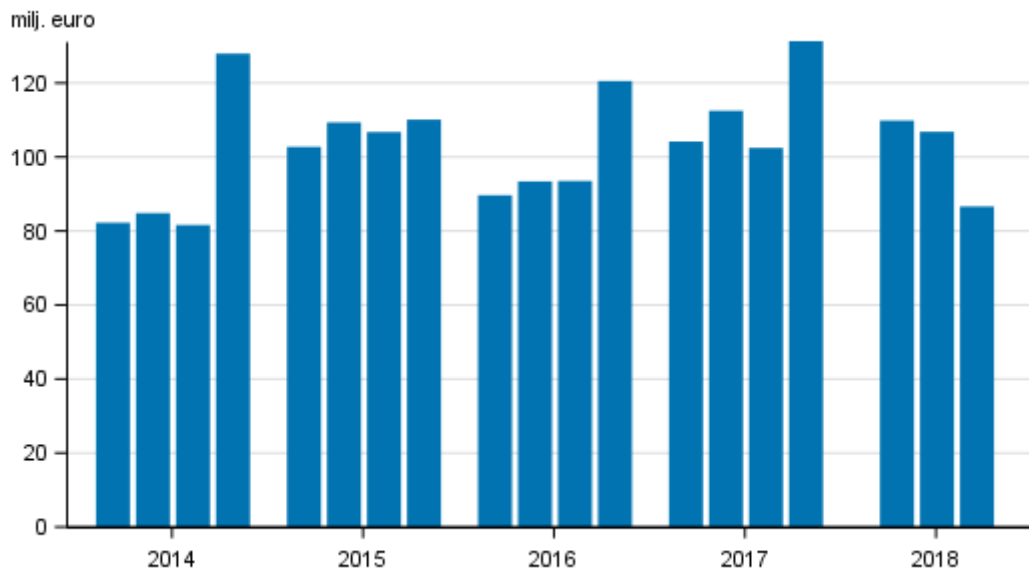
# Värdepappersföretag

2018, 3:e kvartalet

## Värdepappersföretagens rörelsevinst och provisionsintäkter minskade under tredje kvartalet 2018

Under tredje kvartalet år 2018 var värdepappersföretagens rörelsevinst 25 miljoner euro. Rörelsevinsten minskade med ungefär 9 miljoner euro jämfört med motsvarande kvartal året innan. Provisionsintäkterna minskade med 16 miljoner euro från året innan till 87 miljoner euro. Uppgifterna framgår av Statistikcentralens statistik över värdepappersföretag.

### Värdepappersföretagens rörelsevinst efter kvartal 2014-2018, mn euro



Värdepappersföretagen erbjuder sina kunder tjänster förknippade med placeringsverksamhet, såsom investeringsrådgivning, kapitalförvaltning samt mottagande, vidarebefordran och utförande av order avseende finansiella instrument. De viktigaste posterna i resultaträkningen, vad gäller intäkter av och utgifter för värdepappersföretagens affärsverksamhet, är provisionsintäkter och kostnader. Rörelsevinsten bestäms i betydande grad förutom av provisionsintäkter och -kostnader också av administrativa kostnader.

Ibland kan också andra poster, som t.ex. långfristiga tillgångar som klassificeras som att de innehas för försäljning med vinst/förlust, ha stor inverkan på räkenskapsperiodens vinst.

# Innehåll

## Tabeller

### Tabellbilagor

Tabellbilaga 1. Värdepappersföretagens resultaträkningar 1.1.- 30.9.2018, tusen euro.....	4
Tabellbilaga 2. Värdepappersföretagens balansräkningar 1.1.- 30.9.2018, tusen euro.....	5

## Figurer

### Figurer

Figurbilaga 1. Värdepappersföretagens provisionsintäkter efter kvartal 2014-2018, mn. euro.....	6
Figurbilaga 2. Värdepappersföretagens provisionsintäkter, 3:e kvartalet 2014-2018, mn euro.....	6

# Tabellbilagor

**Tabellbilaga 1. Värdepappersföretagens resultaträkningar 1.1.- 30.9.2018, tusen euro**

	1.1.- 31.3.2018	1.1.- 30.6.2018	1.1.- 30.9.2018
Ränteintäkter [från]	80	210	328
(Räntekostnader)	83	289	436
<b>FINANSNETTO</b>	-3	-79	-108
(Kostnader för aktiekapital som återbetalas på begäran)	..	..	..
Dividend income	2 384	3 635	3 636
Avgiftsintäkter	109 852	216 669	303 294
(Avgiftskostnader)	30 028	54 277	75 142
Vinster / (-) förluster av bortskrivningar av finansiella tillgångar som inte värderats till verkligt värde via resultatet)	..	..	942
Vinster eller (-) förluster för finansiella tillgångar och skulder som innehas för handel, netto	..	577	756
Vinster eller förluster som inte är förenade med handel och som ska värderas till verkligt värde via resultatet, netto	..	..	..
Vinster eller (□) förluster för finansiella tillgångar och skulder som identifieras som värderade till verkligt värde via resultatet, netto	32	47	341
Vinster / (-) förluster av säkringsredovisning, netto	..	..	..
Kursdifferencer [vinst/ (-) förlust], netto	-106	-169	-339
Vinster eller (□) förluster till följd av borttagande från rapporten över finansiell ställning av icke-finansiella tillgångar, netto	..	..	..
Övriga rörelseintäkter	4 978	9 087	14 406
(Övriga rörelsekostnader)	4 703	9 141	13 498
<b>SUMMA RÖRELSEINTÄKTER, NETTO</b>	82 693	167 739	235 064
(Administrationskostnader)	46 995	94 680	135 070
varav: (Personalkostnader)	27 432	55 733	78 679
varav: (Övriga administrationskostnader)	19 563	38 947	56 391
(Avskrivningar [på])	1 369	2 783	4 247
Vinster eller (-) förluster, netto, till följd av förändringar	..	..	..
(Avsättningar /(-) återföringar av avsättningar)	..	..	..
(Nedskrivning eller (-) återföring av nedskrivning av finansiella tillgångar som inte värderats till verkligt värde via resultatet)	..	..	..
(Nedskrivningar och (-) återföring av nedskrivningar av placeringar i enheter som redovisats enligt kapitalandelsmetoden	..	..	..
(Nedskrivning eller (-) återföring av nedskrivning av icke-finansiella tillgångar)	..	357	357
Negativ goodwill som redovisas i resultaträkningen	..	..	..
Andel av vinsten eller (-) förlusten på investeringar i dotterföretag, joint ventures och intresseföretag	..	..	..
Vinst eller (□) förlust för långfristiga tillgångar och avyttringsgrupper som klassificeras som att de innehas för försäljning och som inte uppfyller kraven för en avvecklade verksamhet	..	..	..
<b>VINST ELLER (-) FÖRLUST FÖRE SKATT FÖR KVARVARANDE VERKSAMHETER</b>	34 104	70 038	95 389
(Skattekostnad eller (□) skatteintäkt i samband med resultat för kvarvarande verksamheter)	10 462	21 583	30 623
<b>VINST ELLER (-) FÖRLUST EFTER SKATT FÖR KVARVARANDE VERKSAMHETER</b>	23 642	48 454	64 767
Vinst eller (-) förlust efter skatt för avvecklade verksamheter	..	..	..
<b>ÅRETS VINST ELLER (-) FÖRLUST</b>	23 642	48 454	64 767

1) Uppgift inte tillgänglig, alltför osäker för att anges eller sekretessbelagd

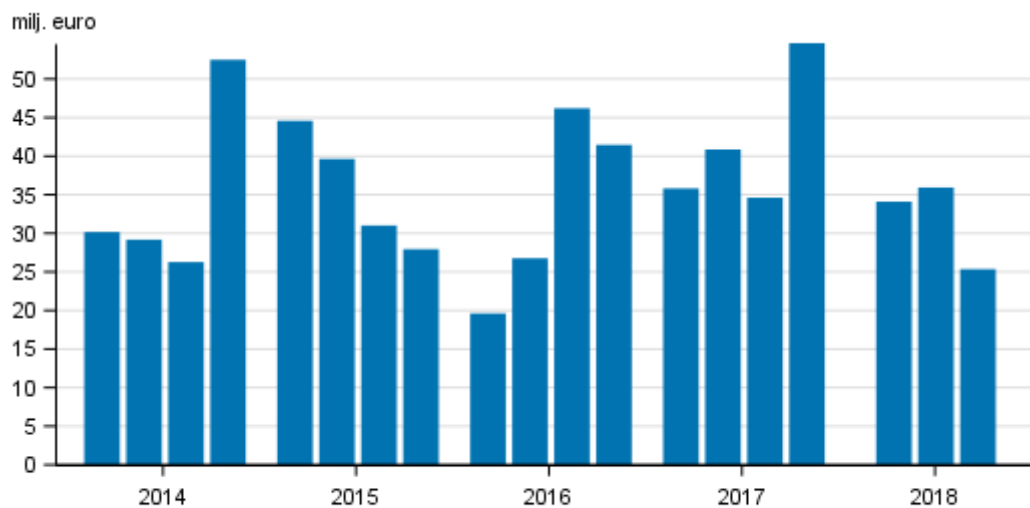
**Tabellbilaga 2. Värdepappersföretagens balansräkningar 1.1.- 30.9.2018, tusen euro**

	1.1.- 31.3.2018	1.1.- 30.6.2018	1.1.- 30.9.2018
<b>AKTIVA</b>	.	.	.
Kontanta medel, kassabehållning hos centralbanker och annan avistainlåning	170 032	131 301	139 452
Finansiella tillgångar som innehas för handel	4 337	4 372	5 053
De finansiella tillgångar som inte innehas för handel och som ska värderas till verkligt värde via resultatet	11 874	12 731	11 120
Finansiella tillgångar som varken är förenade med handel eller är derivat och som värderas till verkligt värde via resultatet	1 294	..	..
De finansiella tillgångar som ska värderas till verkligt värde via övrigt totalresultat	6 596	7 087	4 926
De finansiella tillgångar som ska värderas till upplupet anskaffningsvärde	4 261	3 514	2 396
Derivat - säkringsredovisning (kontanta medel)	..	..	..
Förändringar i det verkliga värdet av den säkrade posten för en portföljsäkring av ränterisk (kontanta medel)	..	..	..
Investeringar i dotterföretag, joint ventures och intresseföretag	24 970	30 808	18 995
Materiella tillgångar	5 963	5 854	4 499
Immateriella tillgångar	15 386	15 004	19 087
Skattefordringar	5 241	5 017	4 485
Andra tillgångar	124 381	112 956	103 652
Anläggningstillgångar och avyttringsgrupper som innehas för försäljning	1 887	..	..
<b>SUMMA TILLGÅNGAR</b>	<b>382 672</b>	<b>337 729</b>	<b>338 838</b>
<b>PASSIVA</b>	.	.	.
Finansiella skulder som innehas för handel	..	..	..
Finansiella skulder värderade till verkligt värde via resultatet	..	..	..
Finansiella skulder som värderas till upplupet anskaffningsvärde	7 077	9 540	..
Derivat - säkringsredovisning (skulder)	..	..	..
Förändringar i det verkliga värdet av den säkrade posten för en portföljsäkring av ränterisk (skulder)	..	..	..
Avsättningar	8 640	8 713	8 248
Skatteskulder	2 219	2 720	2 006
På anmodan återbetalbart aktiekapital	..	..	..
Andra skulder	121 788	75 962	77 959
Skulder som ingår i avyttringsgrupper som innehas för försäljning	..	..	..
<b>SUMMA SKULDER</b>	<b>165 408</b>	<b>116 307</b>	<b>121 876</b>
Aktiekapital/andelskapital/grundkapital	31 418	30 456	26 964
Överkursfond	5 669	5 669	5 669
Annat eget kapital	..	3 026	..
Övrigt eget kapital	1 190	1 725	2 103
Ackumulerat annat totalresultat	-4 971	-4 716	-4 001
Ackumulerade vinstmedel	96 109	74 918	67 472
Uudelleenarvostus_rahastot	..	..	..
Andra fonder	61 519	66 427	56 594
(-) Egna aktier	..	..	..
Vinst eller förlust som kan hänföras till moderbolagets ägare	23 635	46 317	63 398
(-) Förskottsutdelningar	..	2 129	..
Minoritetsintressen [innehav utan bestämmande inflytande]	..	..	..
<b>SUMMA EGET KAPITAL</b>	<b>217 265</b>	<b>221 422</b>	<b>216 962</b>
<b>SUMMA EGET KAPITAL OCH SKULDER</b>	<b>382 673</b>	<b>337 729</b>	<b>338 838</b>

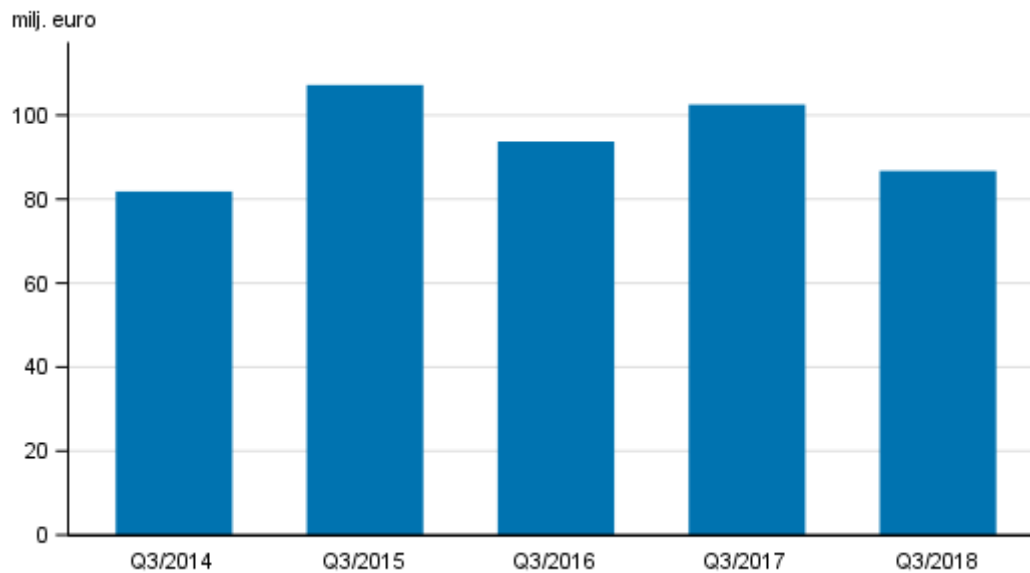
1) Uppgift inte tillgänglig, alltför osäker för att anges eller sekretessbelagd

# Figurer

**Figurbilaga 1. Värdepappersföretagens provisionsintäkter efter kvartal 2014-2018, mn. euro**



**Figurbilaga 2. Värdepappersföretagens provisionsintäkter, 3:e kvartalet 2014-2018, mn euro**



## Förfrågningar

Antti Suutari 029 551 3257

Jarkko Kaunisto 029 551 3551

Ansvarig statistikdirektör:

Ville Vertanen

[rahoitusmarkkinat@stat.fi](mailto:rahoitusmarkkinat@stat.fi)

[www.tilastokeskus.fi](http://www.tilastokeskus.fi)

Källa: Värdepappersföretag, Statistikcentralen