

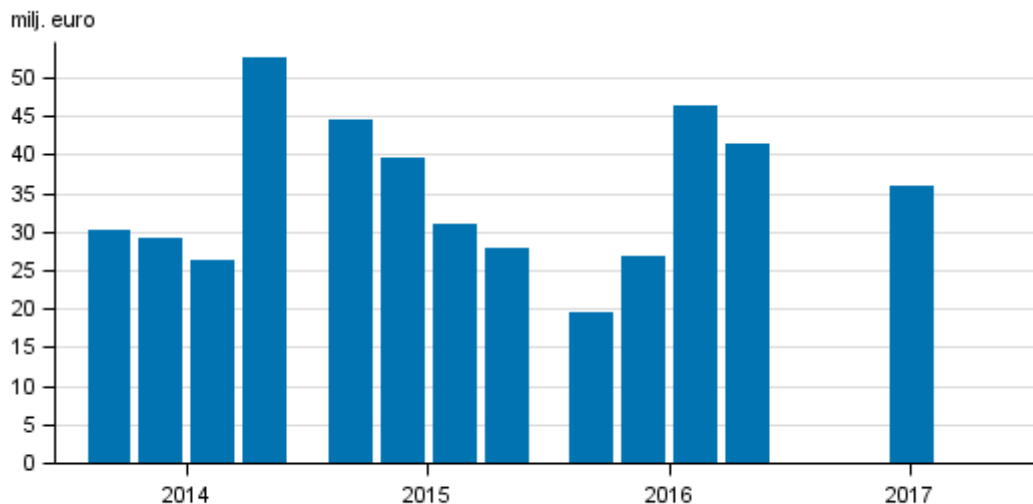
Värdepappersföretag

2017, 1:a kvartalet

Värdepappersföretagens rörelsevinst ökade från januari-mars året innan

Under första kvartalet år 2017 var värdepappersföretagens rörelsevinst 36 miljoner euro. Rörelsevinsten ökade med 16 miljoner euro jämfört med motsvarande kvartal året innan. Jämfört med föregående kvartal minskade rörelsevinsten med 6 miljoner euro. Uppgifterna framgår av Statistikcentralens statistik över värdepappersföretag.

Värdepappersföretagens rörelsevinst efter kvartal 2014–2017, milj. euro



Innehåll

Tabeller

Tabellbilagor

Tabellbilaga 1. Värdepappersföretagens resultaträkningar 1.1.- 31.3.2017, tusen euro.....	3
Tabellbilaga 2. Värdepappersföretagens balansräkningar 1.1.- 31.3.2017, tusen euro.....	3

Figurer

Figurer

Figurbilaga 1. Värdepappersföretagens provisionsintäkter efter kvartal 2014-2017, milj. euro.....	5
Figurbilaga 2. Värdepappersföretagens provisionsintäkter, 1:a kvartal 2014-2017, milj. euro.....	5

Tabellbilagor

Tabellbilaga 1. Värdepappersföretagens resultaträkningar 1.1.- 31.3.2017, tusen euro

	1.1.- 31.3.2017
Ränteintäkter [från]	112
Räntekostnader	74
FINANSNETTO	37
(På anmodan återbetalbara kostnader)	.. ¹⁾
Dividend income	3 132
Avgiftsintäkter	104 177
(Avgiftskostnader)	26 368
Vinster / (-) förluster av bortskrivningar av finansiella tillgångar som inte värderats till verkligt värde via resultatet)	408
Vinster / (-) förluster av finansiella tillgångar och skulder som innehas för handel, netto	1 202
Vinster / (-) förluster av finansiella tillgångar och skulder värderade till verkligt värde via resultatet, netto	59
Vinster / (-) förluster av säkringsredovisning, netto	..
Kursdifferencer [vinst/ (-) förlust], netto	76
Vinster / (-) förluster av bortskrivningar från balansräkningen av icke-finansiella tillgångar	..
Övriga rörelseintäkter	7 557
(Övriga rörelsekostnader)	5 170
SUMMA RÖRELSEINTÄKTER, NETTO	85 118
(Administrationskostnader)	48 328
varav: Löner och arvoden (inkl. lönebikostnader)	29 190
varav: Övriga administrationskostnader	19 138
(Avskrivningar [på])	1 008
(Avsättningar /(-) återföringar av avsättningar)	..
(Nedskrivning eller (-) återföring av nedskrivning av finansiella tillgångar som inte värderats till verkligt värde via resultatet)	..
(Nedskrivningar och (-) återföring av nedskrivningar av placeringar i enheter som redovisats enligt kapitalandelsmetoden)	..
(Nedskrivning eller (-) återföring av nedskrivning av icke-finansiella tillgångar)	..
Negativ goodwill som redovisas i resultaträkningen	..
Andel av vinsten eller (-) förlusten på investeringar i dotterföretag, joint ventures och intresseföretag	..
Vinst /(-) förlust av anläggningstillgångar och av avyttringsgrupper som innehas för försäljning men som inte uppfyller kraven för en avvecklad verksamhet	..
VINST ELLER (-) FÖRLUST FÖRE SKATT FÖR KVARVARANDE VERKSAMHETER	35 815
(Bokslutsdispositioner)	..
(Skattekostnad / (-) Skatteintäkt från kvarvarande verksamheter)	..
VINST ELLER (-) FÖRLUST EFTER SKATT FÖR KVARVARANDE VERKSAMHETER	26 979
Extraordinär vinst eller (-) förlust efter skatt	..
Vinst eller (-) förlust efter skatt för avvecklade verksamheter	..
ÅRETS VINST ELLER (-) FÖRLUST	26 979

1) Uppgift inte tillgänglig, alltför osäker för att anges eller sekretessbelagd

Tabellbilaga 2. Värdepappersföretagens balansräkningar 1.1.- 31.3.2017, tusen euro

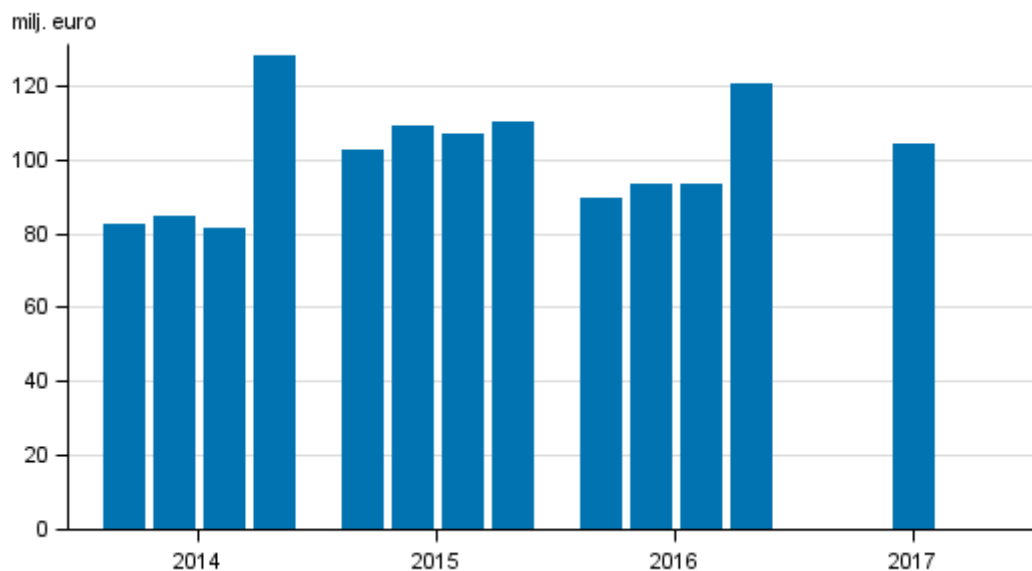
	1.1.- 31.3.2017
AKTIVA	.
Kontanta medel, kassabehållning hos centralbanker och annan avistainlåning	135 675
Finansiella tillgångar som innehas för handel	4 753

	1.1.- 31.3.2017
Finansiella tillgångar som varken är förenade med handel eller är derivat och som värderas till verkligt värde via resultatet	10 052
Finansiella tillgångar som kan säljas	11 100
Lån och fordringar	3 234
Investeringar som hålls till förfall	1 829
Derivat - säkringsredovisning (kontanta medel)	.. ¹⁾
Förändringar i det verkliga värdet av den säkrade posten för en portföljsäkring av ränterisk (kontanta medel)	..
Investeringar i dotterföretag, joint ventures och intresseföretag	14 924
Värdepappersföretags investeringar i dotterföretag, joint ventures och intresseföretag	..
Materiella tillgångar	6 012
Immateriella tillgångar	14 782
Andra tillgångar	108 367
Anläggningstillgångar och avyttringsgrupper som innehas för försäljning	..
Skattefordringar	4 113
SUMMA TILLGÅNGAR	346 072
PASSIVA	.
Finansiella skulder som innehas för handel	..
Finansiella skulder värderade till verkligt värde via resultatet	..
Finansiella skulder som värderas till upplupet anskaffningsvärde	3 828
Derivat - säkringsredovisning (skulder)	..
Förändringar i det verkliga värdet av den säkrade posten för en portföljsäkring av ränterisk (skulder)	..
Avsättningar	6 689
Skatteskulder	3 452
På anmodan återbetalbart aktiekapital	..
Andra skulder	91 424
Skulder som ingår i avyttringsgrupper som innehas för försäljning	..
Avskrivningsdifferens	33
Frivilliga reserver	..
SUMMA SKULDER	145 134
Aktiekapital/andelskapital/grundkapital	30 347
Överkursfond	7 317
Annat eget kapital	..
Övrigt eget kapital	3 975
Ackumulerat annat totalresultat	-3 166
Ackumulerade vinstmedel	111 367
Omvärderingsreserver	..
Andra fonder	49 101
(-) Egna aktier	..
Vinst eller förlust som kan hänföras till moderbolagets ägare	..
(-) Förskottsutdelningar	..
Minoritetsintressen [innehav utan bestämmande inflytande]	..
SUMMA EGET KAPITAL	200 940
SUMMA EGET KAPITAL OCH SKULDER	346 074

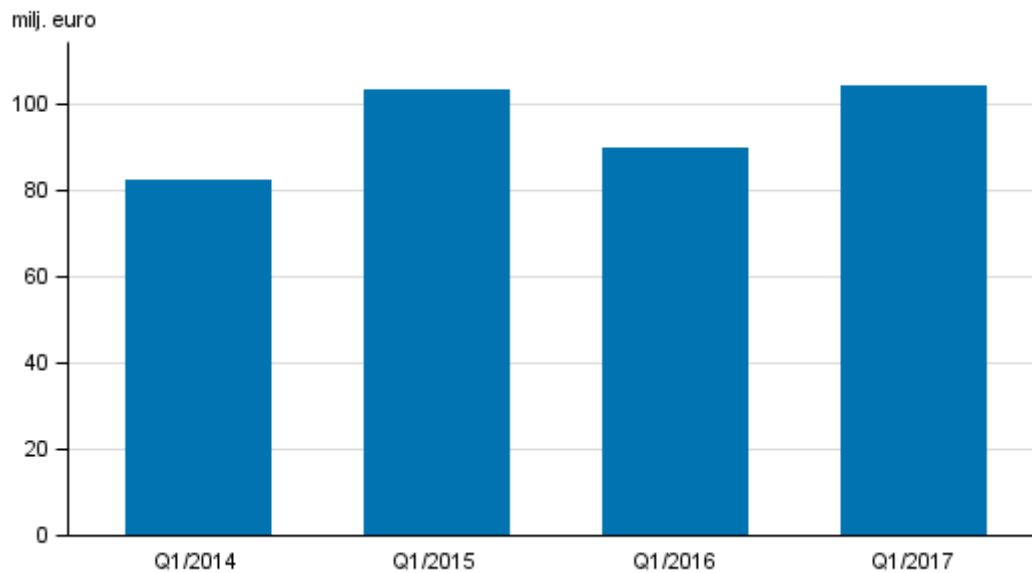
1) Uppgift inte tillgänglig, alltför osäker för att anges eller sekretessbelagd

Figurer

Figurbilaga 1. Värdepappersföretagens provisionsintäkter efter kvartal 2014-2017, milj. euro



Figurbilaga 2. Värdepappersföretagens provisionsintäkter, 1:a kvartal 2014-2017, milj. euro



Förfrågningar

Jarkko Kaunisto 029 551 3551

Pekka Tamminen 029 551 2460

Ansvarig statistikdirektör:
Ville Vertanen

rahoitusmarkkinat@stat.fi

www.tilastokeskus.fi

Källa: Värdepappersföretag, Statistikcentralen