

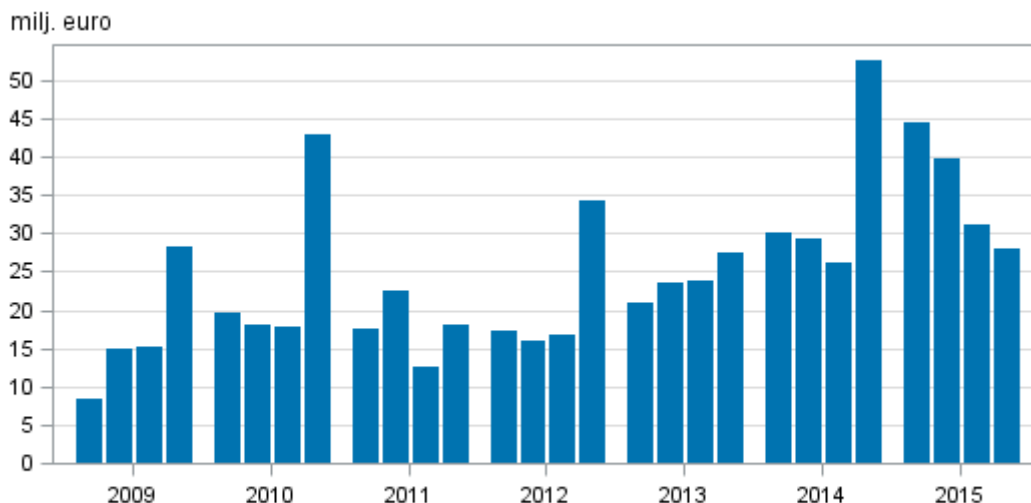
# Värdepappersföretag

2015, 4:e kvartalet

## Värdepappersföretagens rörelsevinst minskade med 47 procent under oktober-december 2015 jämfört med året innan

Under fjärde kvartalet 2015 var värdepappersföretagens rörelsevinst 28 miljoner euro, vilket är 47 procent mindre än under motsvarande period året innan. Jämfört med föregående kvartal minskade rörelsevinsten med 3 miljoner euro. Uppgifterna framgår av Statistikcentralens statistik över värdepappersföretag.

### Värdepappersföretagens rörelsevinst efter kvartal 2009-2015, milj. euro



# Innehåll

## Tabeller

### Tabellbilagor

Tabellbilaga 1. Värdepappersföretagens resultaträkningar 1.1.- 31.12.2015, tusen euro.....	3
Tabellbilaga 2. Värdepappersföretagens balansräkningar 1.1.- 31.12.2015, tusen euro.....	3
Tabellbilaga 3. Specifikation av värdepappersföretagens administrationskostnader 1.1.- 31.12.2015, tusen euro.....	5

## Figurer

### Figurer

Figurbilaga 1. Värdepappersföretagens provisionsintäkter efter kvartal 2009-2015, milj. euro.....	6
Figurbilaga 2. Värdepappersföretagens provisionsintäkter, 4:e kvartal 2005-2015, milj. euro.....	6

# Tabellbilagor

**Tabellbilaga 1. Värdepappersföretagens resultaträkningar 1.1.- 31.12.2015, tusen euro**

	1.1.- 31.3.2015	1.1.- 30.6.2015	1.1.- 30.9.2015	1.1.- 31.12.2015
Ränteintäkter [från]	367	622	1 074	1 445
Räntekostnader	126	286	454	549
<b>FINANSNETTO</b>	<b>240</b>	<b>336</b>	<b>620</b>	<b>896</b>
(På anmodan återbetalbara kostnader)	<sup>1)</sup> -	-	7	-
Utdelningar [på]	4 032	4 203	10 975	11 005
Avgiftsintäkter	102 746	212 088	318 835	428 939
(Avgiftskostnader)	25 098	50 976	74 925	101 607
Vinster / (-) förluster av finansiella tillgångar och skulder som borttagits från balansräkningen och som inte värderats till verkligt värde via resultatet, netto	65	70	-30	126
Vinster / (-) förluster av finansiella tillgångar och skulder som innehas för handel, netto	1 143	4 172	4 950	3 372
Vinster / (-) förluster av finansiella tillgångar och skulder värderade till verkligt värde via resultatet, netto	86	34	47	-121
Vinster / (-) förluster av säkringsredovisning, netto	-	-	6	46
Kursdifferencer [vinst/ (-) förlust], netto	321	457	1 041	1 240
Vinster / (-) förluster av bortskrivningar från balansräkningen av icke-finansiella tillgångar	-	-988	-988	-974
Övriga rörelseintäkter	7 137	11 844	22 619	32 692
(Övriga rörelsekostnader)	3 804	10 825	19 730	28 967
<b>SUMMA RÖRELSEINTÄKTER, NETTO</b>	<b>86 868</b>	<b>170 415</b>	<b>263 412</b>	<b>346 646</b>
(Administrationskostnader)	41 451	84 476	144 977	197 585
varav: Löner och arvoden (inkl. lönebikostnader)	23 611	49 215	82 979	114 993
varav: Övriga administrationskostnader	17 840	35 261	61 998	82 592
(Avskrivningar [på])	796	1 612	2 996	4 688
(Avsättningar /(-) återföringar av avsättningar)	-23	-45	-70	284
(Nedskrivningar och (-) återföring av nedskrivningar av andra finansiella tillgångar än sådana som värderats till verkligt värde via resultatet	-	-	-	672
(Nedskrivningar och (-) återföring av nedskrivningar av placeringar i enheter som redovisats enligt kapitalandelsmetoden	-	-	-	-
(Nedskrivningar och (-) återföring av nedskrivningar av andra än finansiella tillgångar)	61	118	241	241
Vinst /(-) förlust av anläggningstillgångar och av avyttringsgrupper som innehas för försäljning men som inte uppfyller kraven för en avvecklad verksamhet	-	-30	-31	-
<b>VINST / (-) FÖRLUST</b>	<b>44 582</b>	<b>84 224</b>	<b>115 237</b>	<b>143 177</b>
(Bokslutsdispositioner)	-861	399	293	3 327
(Skattekostnad / (-) Skatteintäkt från kvarvarande verksamheter)	7 395	14 687	19 224	24 144
<b>VINST / (-) FÖRLUST EFTER SKATT AV KVARVARANDE VERKSAMHETER</b>	<b>38 048</b>	<b>69 139</b>	<b>95 720</b>	<b>115 707</b>
Vinst (förlust) efter skatt av avvecklade verksamheter	-237	-	-103	-63
<b>PERIODENS VINST / (-) FÖRLUST</b>	<b>37 811</b>	<b>69 139</b>	<b>95 616</b>	<b>115 643</b>

1) Inga observationer

**Tabellbilaga 2. Värdepappersföretagens balansräkningar 1.1.- 31.12.2015, tusen euro**

	1.1.- 31.3.2015	1.1.- 30.6.2015	1.1.- 30.9.2015	1.1.- 31.12.2015
<b>AKTIVA</b>	.	.	.	.
Kontanta medel och tillgodohavanden hos centralbanker	117 236	116 923	161 873	178 022
Finansiella tillgångar som innehas för handel	4 325	5 846	9 944	8 481
Finansiella tillgångar värderade till verkligt värde via resultatet	1 275	469	234	14 145
Finansiella tillgångar som kan säljas	22 490	17 537	20 228	5 781
Lånefordringar och kundfordringar	5 002	3 438	5 778	3 690
Investeringar som hålls till förfall	3 258	3 312	2 811	2 147
Derivat - säkringsredovisning (kontanta medel)	1) -	-	9 374	18 474
Förändringar i det verkliga värdet av den säkrade posten för en portföljsäkring av ränterisk (kontanta medel)	-	-	-	-
Investeringar i dotterföretag, samföretag och intresseföretag	12 126	12 945	13 257	13 296
Materiella tillgångar	5 681	6 051	6 052	6 182
Immateriella tillgångar	13 568	10 099	10 597	11 505
Skattefordringar	1 208	1 511	2 272	3 425
Andra tillgångar	95 815	100 837	102 602	124 499
Anläggningstillgångar eller avyttringsgrupper som innehas för försäljning	-	179	850	100
<b>SUMMA TILLGÅNGAR</b>	<b>281 984</b>	<b>279 148</b>	<b>345 872</b>	<b>389 748</b>
<b>PASSIVA</b>	.	.	.	.
Finansiella skulder som innehas för handel	121	121	9 996	18 469
Finansiella skulder värderade till verkligt värde via resultatet	-	1 893	1 785	262
Finansiella skulder värderade till upplupet anskaffningsvärde	3 437	3 210	3 719	3 155
Derivat - säkringsredovisning (skulder)	-	-	-	-
Förändringar i det verkliga värdet av den säkrade posten för en portföljsäkring av ränterisk (skulder)	-	-	-	-
Avsättningar	1 888	1 927	1 885	1 454
Skatteskulder	7 879	6 609	6 932	3 171
På anmodan återbetalbart aktiekapital	-	-	-	-
Andra skulder	103 502	75 550	80 290	108 306
Skulder som ingår i avyttringsgrupper som innehas för försäljning	-	-	-	-
<b>SUMMA SKULDER</b>	<b>116 863</b>	<b>89 346</b>	<b>104 673</b>	<b>134 886</b>
Aktiekapital/andelskapital/grundkapital	37 856	35 964	43 386	39 429
Överkursfond	7 433	3 758	2 942	6 603
Annat eget kapital	295	125	125	125
Övriga	3 285	3 351	5 779	5 050
Ackumulerat annat totalresultat	-617	-599	-668	379
Ackumulerade vinstmedel	86 053	114 445	138 882	144 314
Omvärderingsreserver	-2	-	-44	-146
Andra fonder	33 214	37 039	61 648	66 299
(-) Egna aktier	-2 395	-4 281	-8 766	-6 692
(-) Förskottsutdelningar	-	-	-2 085	-499
<b>SUMMA EGET KAPITAL</b>	<b>165 122</b>	<b>189 801</b>	<b>241 199</b>	<b>254 861</b>
<b>SUMMA EGET KAPITAL OCH SKULDER</b>	<b>281 985</b>	<b>279 148</b>	<b>345 871</b>	<b>389 747</b>

1) Inga observationer

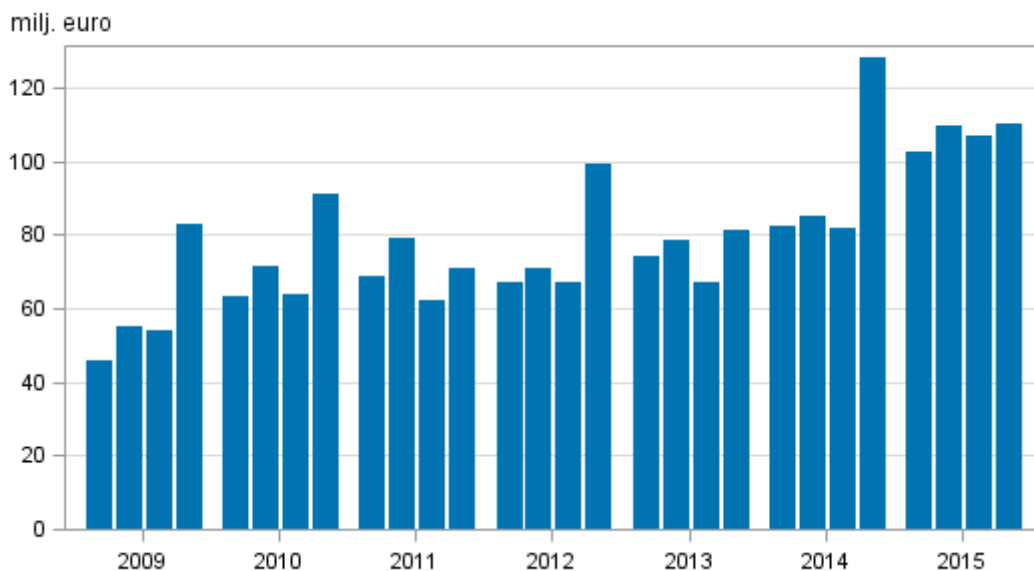
**Tabellbilaga 3. Specifikation av värdepappersföretagens administrationskostnader 1.1.- 31.12.2015, tusen euro**

	1.1.- 31.12.2015
ADMINISTRATIONSKOSTNADER, summa	195 645 <sup>1)</sup>
1. Personalkostnader	114 915
1.1 Löner och arvoden	93 975
1.2 Personalbikostnader	20 940
2. Övriga administrationskostnader	80 729
2.1 Kontorskostnader	8 555
2.2 IT-kostnader	21 998
2.3 Kommunikationskostnader	3 687
2.4 Representations- och marknadsföringskostnader	8 138
2.5 Forsknings- och utvecklingskostnader	90
2.6 Andra personkostnader (än personalkostnader)	4 368
2.7 Övriga administrativa kostnader	33 893

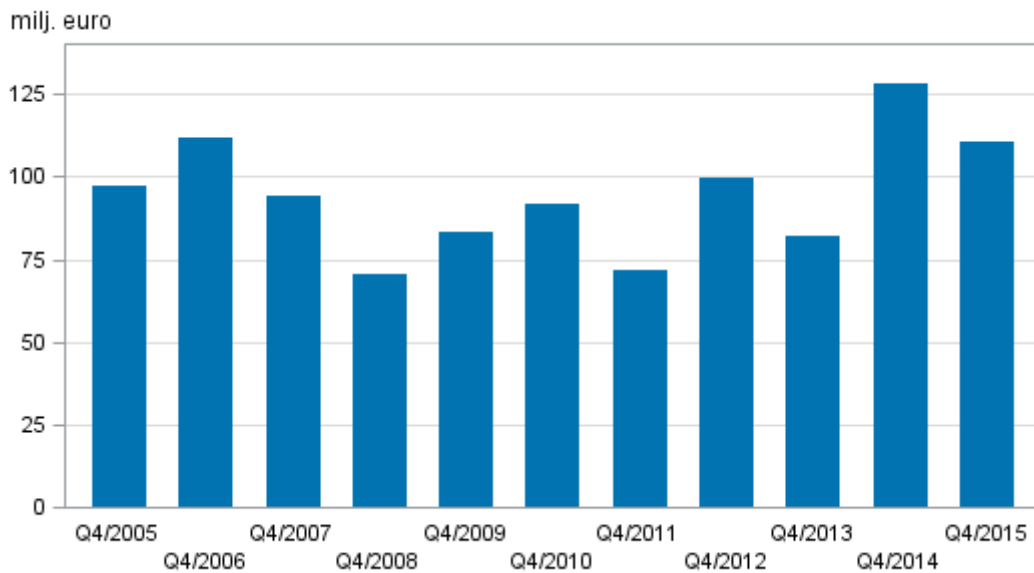
1) Administrationskostnaderna i resultaträkningen skiljer sig från specifikationen av administrationskostnaderna i tabellbilaga 3 eftersom värdepappersföretagen kan ange en del av administrationskostnaderna i posten "Övriga rörelsekostnader".

# Figurer

**Figurbilaga 1. Värdepappersföretagens provisionsintäkter efter kvartal 2009-2015, milj. euro**



**Figurbilaga 2. Värdepappersföretagens provisionsintäkter, 4:e kvartal 2005-2015, milj. euro**



## Förfrågningar

Kerttu Helin 029 551 3630

Sari Kuisma 029 551 2645

Ansvarig statistikdirektör:  
Ville Vertanen

[rahoitusmarkkinat@stat.fi](mailto:rahoitusmarkkinat@stat.fi)

[www.tilastokeskus.fi](http://www.tilastokeskus.fi)

Källa: Värdepappersföretag, Statistikcentralen