

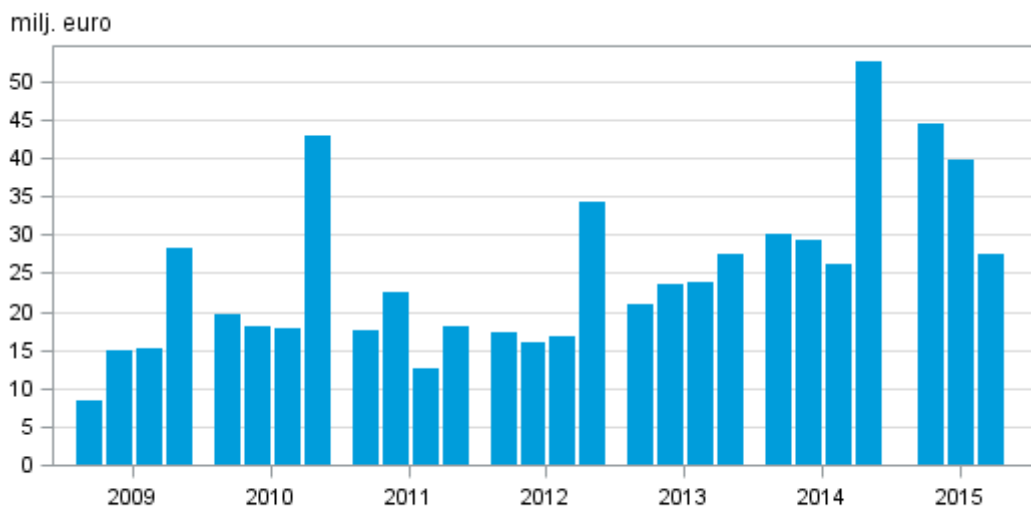
# Värdepappersföretag

2015, 3:e kvartalet

## Värdepappersföretagens rörelsevinst ökade med 5 procent under juli - september 2015 jämförd med år innan

Under tredje kvartalet 2015 var värdepappersföretagens rörelsevinst 28 miljoner euro, vilket är 5 procent mer än under motsvarande period året innan. Jämfört med föregående kvartal minskade rörelsevinsten med 12 miljoner euro. Uppgifterna framgår av Statistikcentralens statistik över värdepappersföretag.

### Värdepappersföretagens rörelsevinst efter kvartal 2009–2015, milj. euro



# Innehåll

## Tabeller

### Tabellbilagor

Tabellbilaga 1. Värdepappersföretagens resultaträkningar 1.1.- 30.9.2015, tusen euro (Korrigerig 18.4.2016).....	3
Tabellbilaga 2. Värdepappersföretagens balansräkningar 1.1.- 30.9.2015, tusen euro (Korrigerig 18.4.2016).....	4
Tabellbilaga 3. Specifikation av värdepappersföretagens administrationskostnader 1.1.- 30.9.2015, tusen euro (Korrigerig 13.4.2016).....	5

## Figurer

### Figurer

Figurbilaga 1. Värdepappersföretagens provisionsintäkter efter kvartal 2009–2015, milj. euro.....	6
Figurbilaga 2. Värdepappersföretagens provisionsintäkter, 3:e kvartal 2005–2015, milj. euro.....	6

# Tabellbilagor

## Tabellbilaga 1. Värdepappersföretagens resultaträkningar 1.1.- 30.9.2015, tusen euro (Korrigerig 18.4.2016)

<b>Korrigerig 18.4.2016.</b> De korrigerade punkterna är markerade med rött.			
	1.1.- 31.3.2015	1.1.- 30.6.2015	1.1.- 30.9.2015
Ränteintäkter [från]	367	622	1 074
Räntekostnader	126	286	454
FINANSNETTO	240	336	620
(På anmodan återbetalbara kostnader)	_1)	-	7
Utdelningar [på]	4 032	4 203	10 975
Avgiftsintäkter	102 746	212 088	318 835
(Avgiftskostnader)	25 098	50 976	74 925
Vinster / (-) förluster av finansiella tillgångar och skulder som borttagits från balansräkningen och som inte värderats till verkligt värde via resultatet, netto	65	70	-30
Vinster / (-) förluster av finansiella tillgångar och skulder som innehas för handel, netto	1 143	4 172	4 950
Vinster / (-) förluster av finansiella tillgångar och skulder värderade till verkligt värde via resultatet, netto	86	34	47
Vinster / (-) förluster av säkringsredovisning, netto	-	-	6
Kursdifferenser [vinst/ (-) förlust], netto	321	457	1 041
Vinster / (-) förluster av bortskrivningar från balansräkningen av icke-finansiella tillgångar	-	-988	-988
Övriga rörelseintäkter	7 137	11 844	22 619
(Övriga rörelsekostnader)	3 804	10 825	19 730
<b>SUMMA RÖRELSEINTÄKTER, NETTO</b>	<b>86 868</b>	<b>170 415</b>	<b>263 412</b>
(Administrationskostnader)	41 451	84 476	144 977
varav: Löner och arvoden (inkl. lönebikostnader)	23 611	49 215	82 979
varav: Övriga administrationskostnader	17 840	35 261	61 998
(Avskrivningar [på])	796	1 612	2 996
(Avsättningar /(-) återföringar av avsättningar)	-23	-45	-70
(Nedskrivningar och (-) återföring av nedskrivningar av andra finansiella tillgångar än sådana som värderats till verkligt värde via resultatet	-	-	-
(Nedskrivningar och (-) återföring av nedskrivningar av placeringar i enheter som redovisats enligt kapitalandelsmetoden	-	-	-
(Nedskrivningar och (-) återföring av nedskrivningar av andra än finansiella tillgångar)	61	118	241
Vinst /(-) förlust av anläggningstillgångar och av avyttringsgrupper som innehas för försäljning men som inte uppfyller kraven för en avvecklad verksamhet	-	-30	-31
<b>VINST / (-) FÖRLUST</b>	<b>44 582</b>	<b>84 224</b>	<b>115 237</b>
(Bokslutsdispositioner)	-861	399	293
(Skattekostnad / (-) Skatteintäkt från kvarvarande verksamheter)	7 395	14 687	19 224
<b>VINST / (-) FÖRLUST EFTER SKATT AV KVARVARANDE VERKSAMHETER</b>	<b>38 048</b>	<b>69 139</b>	<b>95 720</b>
Vinst (förlust) efter skatt av avvecklade verksamheter	-237	-	-103
<b>PERIODENS VINST / (-) FÖRLUST</b>	<b>37 811</b>	<b>69 139</b>	<b>95 616</b>

1) Inga observationer

**Tabellbilaga 2. Värdepappersföretagens balansräkningar 1.1.- 30.9.2015, tusen euro (Korrigerig 18.4.2016)**

<b>Korrigerig 18.4.2016.</b> De korrigerade punkterna är markerade med rött.			
	1.1.- 31.3.2015	1.1.- 30.6.2015	1.1.- 30.9.2015
<b>AKTIVA</b>	.	.	.
Kontanta medel och tillgodohavanden hos centralbanker	117 236	116 923	161 873
Finansiella tillgångar som innehas för handel	4 325	5 846	9 944
Finansiella tillgångar värderade till verkligt värde via resultatet	1 275	469	234
Finansiella tillgångar som kan säljas	22 490	17 537	20 228
Lånefordringar och kundfordringar	5 002	3 438	5 778
Investeringar som hålls till förfall	3 258	3 312	2 811
Derivat - säkringsredovisning (kontanta medel)	_1)	-	9 374
Förändringar i det verkliga värdet av den säkrade posten för en portföljsäkring av ränterisk (kontanta medel)	-	-	-
Investeringar i dotterföretag, samföretag och intresseföretag	12 126	12 945	13 257
Materiella tillgångar	5 681	6 051	6 052
Immateriella tillgångar	13 568	10 099	10 597
Skattefordringar	1 208	1 511	2 272
Andra tillgångar	95 815	100 837	102 602
Anläggningstillgångar eller avyttringsgrupper som innehas för försäljning		179	850
<b>SUMMA TILLGÅNGAR</b>	<b>281 984</b>	<b>279 148</b>	<b>345 872</b>
<b>PASSIVA</b>	.	.	.
Finansiella skulder som innehas för handel	121	121	9 996
Finansiella skulder värderade till verkligt värde via resultatet	-	1 893	1 785
Finansiella skulder värderade till upplupet anskaffningsvärde	3 437	3 210	3 719
Derivat - säkringsredovisning (skulder)	-	-	-
Förändringar i det verkliga värdet av den säkrade posten för en portföljsäkring av ränterisk (skulder)	-	-	-
Avsättningar	1 888	1 927	1 885
Skatteskulder	7 879	6 609	6 932
På anmodan återbetalbart aktiekapital	-	-	-
Andra skulder	103 502	75 550	80 290
Skulder som ingår i avyttringsgrupper som innehas för försäljning	-	-	-
<b>SUMMA SKULDER</b>	<b>116 863</b>	<b>89 346</b>	<b>104 673</b>
Aktiekapital/andelskapital/grundkapital	37 856	35 964	43 386
Överkursfond	7 433	3 758	2 942
Annat eget kapital	295	125	125
Övriga	3 285	3 351	5 779
Ackumulerat annat totalresultat	-617	-599	-668
Ackumulerade vinstmedel	86 053	114 445	138 882
Omvärderingsreserver	-2	-	-44
Andra fonder	33 214	37 039	61 648
(-) Egna aktier	-2 395	-4 281	-8 766
(-) Förskottsutdelningar	-	-	-2 085
<b>SUMMA EGET KAPITAL</b>	<b>165 122</b>	<b>189 801</b>	<b>241 199</b>
<b>SUMMA EGET KAPITAL OCH SKULDER</b>	<b>281 985</b>	<b>279 148</b>	<b>345 871</b>

1) Inga observationer

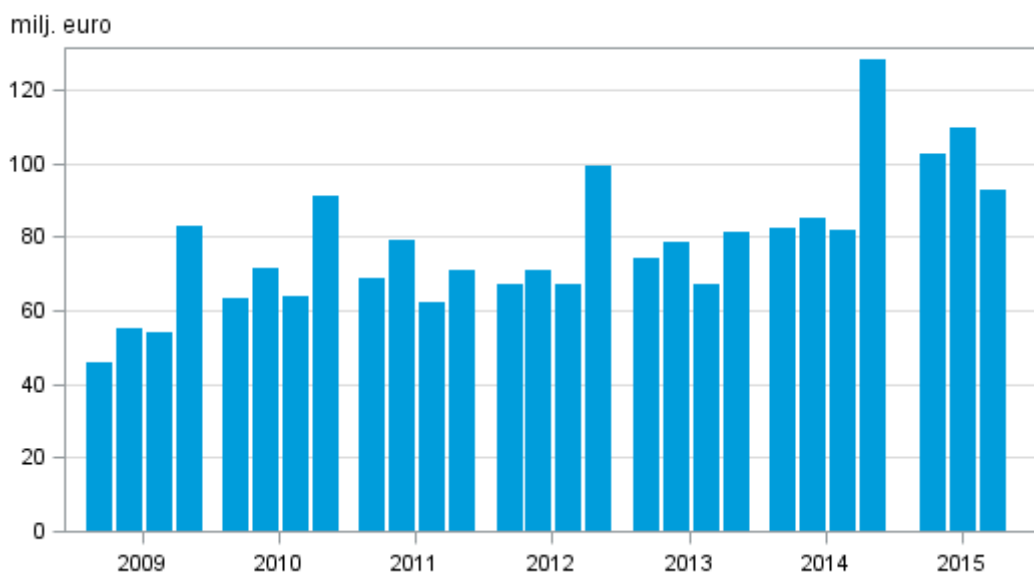
**Tabellbilaga 3. Specifikation av värdepappersföretagens administrationskostnader 1.1.- 30.9.2015, tusen euro (Korrigerig 13.4.2016)**

<b>Korrigerig 13.4.2016.</b> De korrigerade punkterna är markerade med rött.	
	1.1.- 30.9.2015
ADMINISTRATIONSKOSTNADER, summa	143 216 <sup>1)</sup>
1. Personalkostnader	83 037
1.1 Löner och arvoden	67 613
1.2 Personalbikostnader	15 424
2. Övriga administrationskostnader	60179
2.1 Kontorskostnader	5285
2.2 IT-kostnader	16 543
2.3 Kommunikationskostnader	2 721
2.4 Representations- och marknadsföringskostnader	5 219
2.5 Forsknings- och utvecklingskostnader	6
2.6 Andra personkostnader (än personalkostnader)	3 096
2.7 Övriga administrativa kostnader	27 309

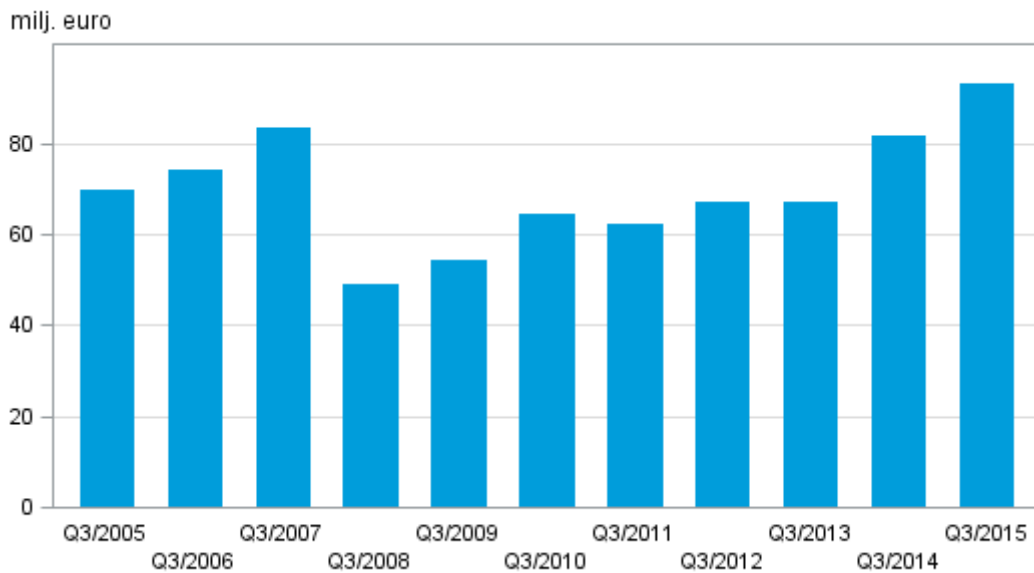
1) Administrationskostnaderna i resultaträkningen skiljer sig från specifikationen av administrationskostnaderna i tabellbilaga 3 eftersom värdepappersföretagen kan ange en del av administrationskostnaderna i posten "Övriga rörelsekostnader".

# Figurer

**Figurbilaga 1. Värdepappersföretagens provisionsintäkter efter kvartal 2009–2015, milj. euro**



**Figurbilaga 2. Värdepappersföretagens provisionsintäkter, 3:e kvartal 2005–2015, milj. euro**



## Förfrågningar

Hilkka Jaatinen 029 551 3630

Sari Kuisma 029 551 2645

Ansvarig statistikdirektör:  
Ville Vertanen

[rahoitusmarkkinat@stat.fi](mailto:rahoitusmarkkinat@stat.fi)

[www.tilastokeskus.fi](http://www.tilastokeskus.fi)

Källa: Värdepappersföretag, Statistikcentralen