

Rahoitusleasing 2008

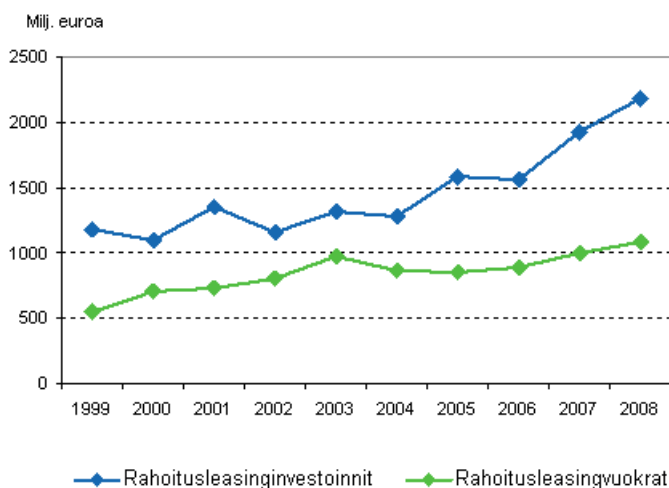
Rahoitusleasingtoiminta kasvoi edelleen vuonna 2008

Rahoitusleasinginvestoinnit olivat 2,2 miljardia euroa vuonna 2008. Edelliseen vuoteen verrattuna investoinnit kasvoivat 13 prosenttia. Rahoitusleasingvuokria maksettiin 1,1 miljardia euroa, mikä on kahdeksan prosenttia enemmän kuin vuonna 2007. Rahoitusleasingyritysten leasingkohteiden myynnit pysyivät edellisvuoden tasolla, 0,7 miljardissa eurossa.

Varsinaisen rahoitusleasingin osuus rahoitusleasinginvestoinneista oli 90 prosenttia. Loput 10 prosenttia koostui sale and lease back -toiminnasta sekä kiinteistöleasingistä. Varsinaisen rahoitusleasingin investoinneista 38 prosenttia kohdistui ajoneuvoihin. Ajoneuvojen jälkeen tärkeimmät investointikohteet olivat IT- ja muut konttorilaitteet (25 prosenttia) sekä koneet ja teollisuuden laitteet (19 prosenttia). Toimialoista rahoitusleasinginvestointeja kohdistui eniten kaupan alalle.

Suomessa toimi vuoden aikana 23 rahoitusleasingiä harjoittavaa yritystä, joista yhdeksän oli luottolaitoksia ja 14 muita yrityksiä. Merkittävimmät rahoitusleasingin harjoittajat olivat kuitenkin luottolaitoksia, mistä kertoo se, että 86 prosenttia rahoitusleasingvuokrista kertyi luottolaitoksille.

Rahoitusleasinginvestoinnit ja -vuokrat vuosina 1999–2008, miljoonaa euroa



Sisällys

Liitetaulukot	
Rahoitusleasingkohteiden hankinnat ja myynnit vuonna 2008 tuoteryhmittäin, 1 000 euroa	3
Kuviot	
Rahoitusleasinginvestoinnit leasingilleantajan mukaan vuosina 1996–2008, miljoonaa euroa.....	4
Rahoitusleasinghankinnat tuoteryhmittäin vuonna 2008, %.....	4
Leasingilleantajien saamat rahoitusleasingvuokrat vuosina 1996–2008, miljoonaa euroa.....	4
Rahoitusleasingtilaston laatuseloste.....	5

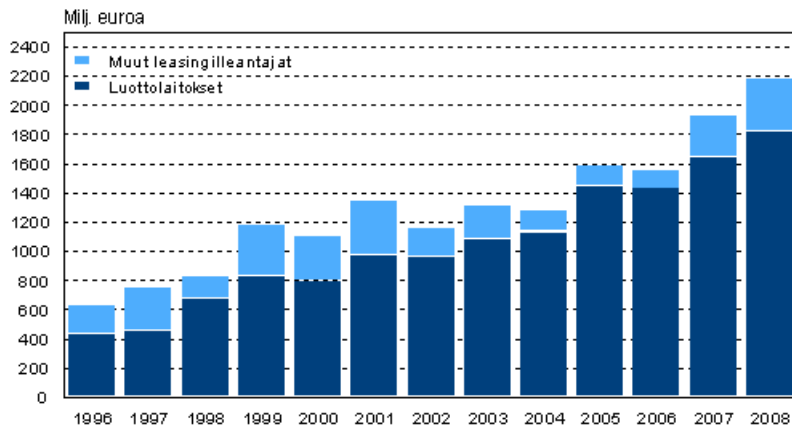
Liitetaulukot

Rahoitusleasingkohteiden hankinnat ja myynnit vuonna 2008 tuoteryhmittäin, 1 000 euroa

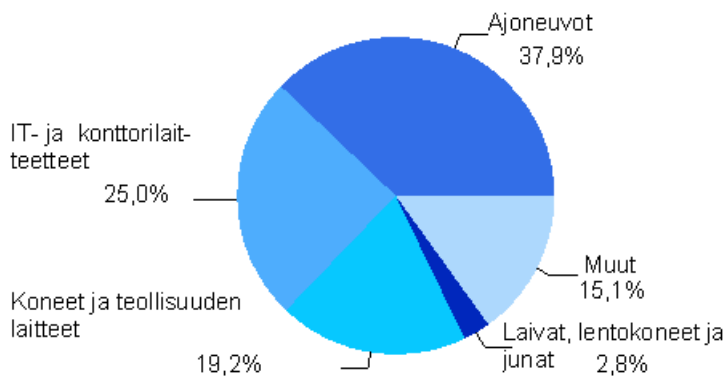
	Hankinnat	Myynnit
Ajoneuvot	745 141	428 219
IT- ja muut konttorilaitteet	491 078	91 803
Koneet ja teollisuuden laitteet	377 283	124 529
Laivat, lentokoneet ja junat	55 095	14 794
Muut	299 622	85 433
Yhteensä	1 968 218	744 777

Kuviot

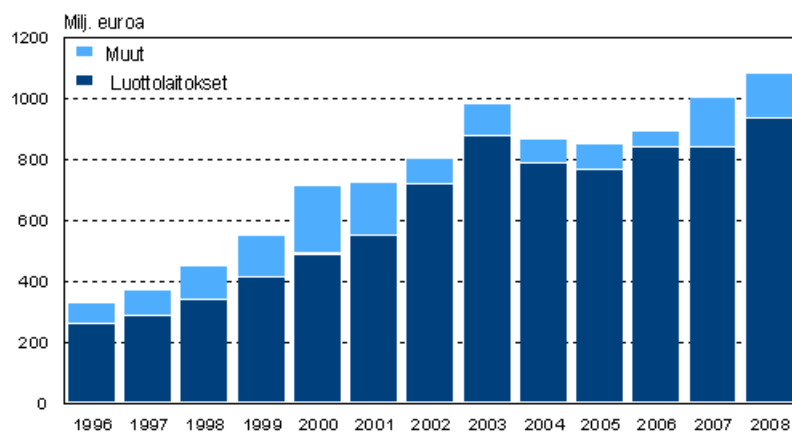
Rahoitusleasinginvestoinnit leasingilleantajan mukaan vuosina 1996–2008, miljoonaa euroa



Rahoitusleasinghankinnat tuoteryhmittäin vuonna 2008, %



Leasingilleantajien saamat rahoitusleasingvuokrat vuosina 1996–2008, miljoonaa euroa



Rahoitusleasingtilaston laatuseloste

1. Tilastotietojen relevanssi

Vuosittainen rahoitusleasingtilasto sisältää sektori- ja toimialakohtaista tietoa luottolaitosten ja muiden leasingilleantajien koneiden ja laitteiden rahoitusleasingistä sekä kiinteistöleasingistä ja sale-and-lease-back-toiminnasta. Tilastosta käy ilmi vuoden aikana tehtyjen rahoitusleasinghankintojen ja solmittujen kiinteistöleasing- ja sale-and-leaseback -sopimusten arvo sekä rahoitusleasingin kautta saadut leasingvuokrat. Rahoitusleasingtietoja on kerätty vuodesta 1985 lähtien. Tietoja tarvitaan muun muassa kansantalouden tilinpidon laadintaan ja valtiovarainministeriön selvityksiin.

2. Tilaston menetelmäkuvaus

Rahoitusleasingtilasto on kokonaistutkimus, jonka perusjoukkona ovat rahoitusleasingiä harjoittavat luottolaitokset ja muut rahoitusleasingin harjoittajat. Luottolaitoksiin luokitellaan ne yritykset, joilla on luottolaitoslupa. Tiedot kerätään vuosittain Excel-lomakkeella, ja saaduista vastauksista laaditaan yhteenveto.

3. Tietojen oikeellisuus ja tarkkuus

Valtaosaa tilaston tiedoista voidaan pitää varsin luotettavina. Tiedonantajien toimittamien tietojen oikeellisuutta arvioidaan. Jossakin määrin tietoja voidaan verrata luottolaitostilastoinnin yhteydessä kerättäviin tietoihin.

4. Julkaistujen tietojen ajantasaisuus

Rahoitusleasingtilasto laaditaan kerran vuodessa. Tiedot julkaistaan huhtikuun alkupuolella, jolloin tilaston viipeeksi tulee hieman yli kolme kuukautta. Tarkka julkaisupäivä ilmoitetaan etukäteen tämän sivuston kohdassa “Tulevat julkistukset”.

5. Tietojen saatavuus

Tilasto julkaistaan nykyään ainoastaan Tilastokeskuksen verkkosivuilla. Vuosien 2006 ja 2007 tiedot julkaistiin lisäksi maksullisena Excel-taulukkopaketina. Vuosien 2002–2007 tiedot julkaistiin “Rahoitusmarkkinoiden kuukausisarjat” -painojulkaisussa. Vuosina 1985–1987 ja 1992–2001 tiedot julkaistiin omana julkaisunaan. Vuosien 1988–1991 tiedot julkaistiin rahoitusyhtiöiden tilinpäätöstilastossa.

6. Tietojen vertailukelpoisuus

Rahoitusleasingtilaston tietosisältö on pysynyt samana vuodesta 1985 lähtien, mutta tiedonantajien perusjoukko on vaihdellut. Vuosina 1985–1991 rahoitusleasingtilaston tiedonantajia olivat rahoitusyhtiöt ml. yrityksen sisäisinä rahoitusyksikköinä toimineet in-house-yhtiöt. Tästä syystä tiedot ennen vuotta 1992 eivät ole vertailukelpoisia myöhempien vuosien tietoihin.

7. Tietojen yhtenäisyys

Tilastokeskuksen luottolaitosten tilinpäätöstilastossa julkaistaan tuloslaskelman sisältyvä erä “leasingtoiminnan nettotuotot” ja vastaavasti taseeseen sisältyvä erä “leasingkohteet”. Nämä luottolaitosten tilinpäätöstilaston erät eivät sisällöltään ole täysin vastaavia minkään rahoitusleasingtilaston tiedon kanssa.

Suomen virallinen tilasto
Finlands officiella statistik
Official Statistics of Finland

Rahoitus ja vakuutus 2009

Lisätietoja

Rita Sorsa (09) 1734 3326

Niina Suutarinen (09) 1734 3325

Vastaava tilastojohtaja:

Ari Tyrkkö

rahoitusmarkkinat@stat.fi

www.tilastokeskus.fi

Asiakaspalaute: www.tilastokeskus.fi/palaute

Tilastokeskus, myyntipalvelu
PL 4C
00022 TILASTOKESKUS
puh. (09) 1734 2011
faksi (09) 1734 2500
myynti@tilastokeskus.fi
www.tilastokeskus.fi

ISSN 1796-0479
= Suomen virallinen tilasto
ISSN 1797-5808 (pdf)
ISBN 978-952-244-061-7 (pdf)