

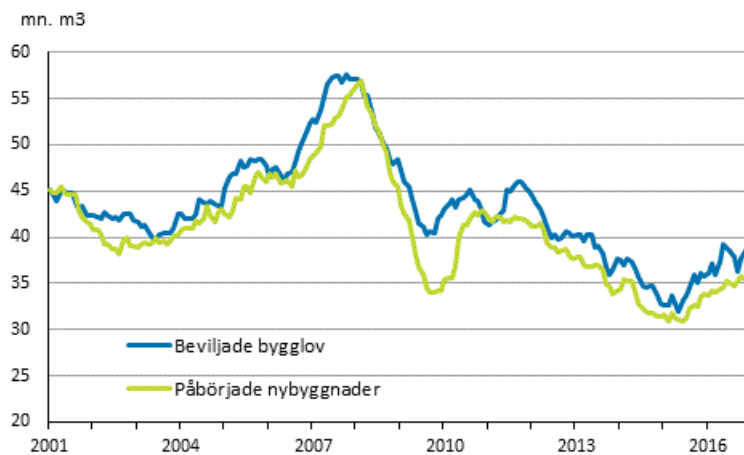
Byggnads- och bostadsproduktion

2016, december

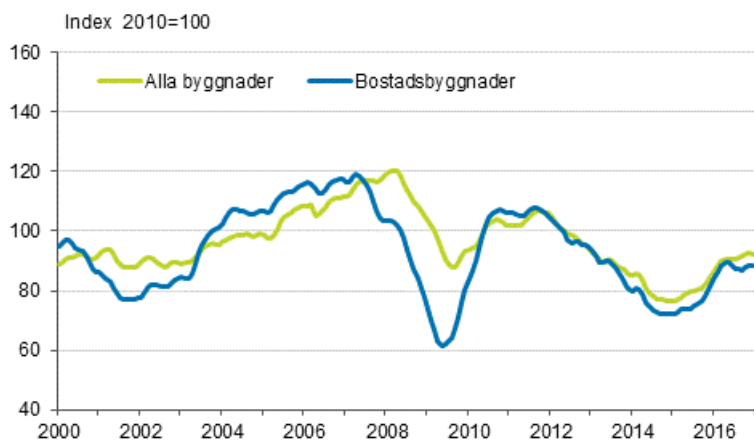
Kubikvolymen för beviljade bygglov ökade under sista kvartalet 2016

Enligt Statistikcentralen beviljades bygglov för 9,8 miljoner kubikmeter under oktober–december år 2016. Den beviljade kubikvolymen ökade med 32,5 procent jämfört med motsvarande period året innan. Till ökningen bidrar särskilt ett enskilt stort byggprojekt som infallit under perioden.

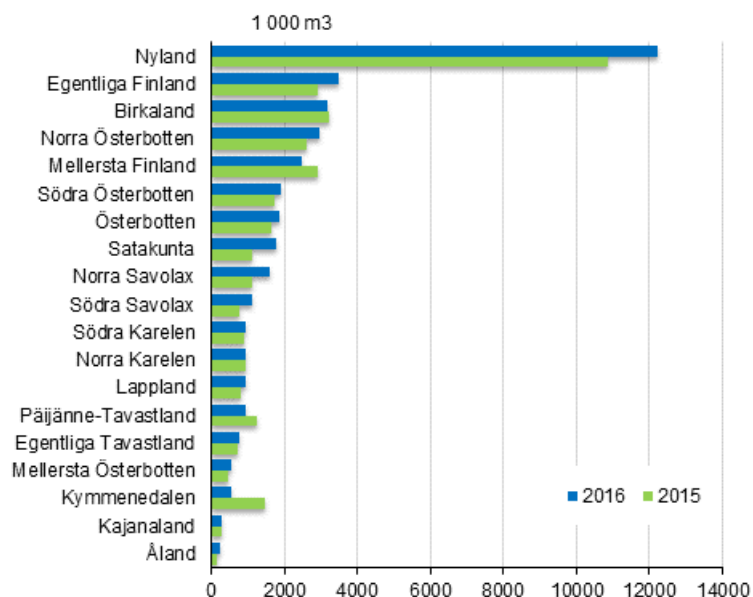
Beviljade bygglov och påbörjade nybyggnader, mn m³, glidande årssumma



Volymindex för nybyggnad 2010=100, trend



Beviljade bygglov efter landskap



Innehåll

Tabeller

Tabellbilagor

Tabellbilaga 1. Byggnadsproduktionen, summan av tre månader och årsförändring.....4

Revideringar i denna statistik.....5

Tabellbilagor

Tabellbilaga 1. Byggnadsproduktionen, summan av tre månader och årsförändring

	10-12/2016		9-11/2016		8-10/2016	
	1000 m3	Årsförändring, %	1000 m3	Årsförändring, %	1000 m3	Årsförändring, %
Beviljade bygglov	9 797	32,5	9 819	6,9	8 442	-10,4
Påbörjade byggprojekt	8 994	17,0	9 491	8,9	10 711	8,1
Färdigställda byggprojekt	9 556	9,0	8 091	2,0	6 918	-13,8

Revideringar i denna statistik

Uppgifterna i statistiken har reviderats enligt tabellen nedan. Mera information om revideringen finns i punkt 3 i kvalitetsbeskrivningen (på finska).

Revidering av årsförändringar av beviljade bygglov¹⁾

Referensperiod	Årsförändring, %		Revidering, procentenhet
	1:a offentliggörandet	Senaste offentliggörandet (2017-02-24)	
2015/12	-13,6	-7,4	6,2
2016/01	15,2	23,1	7,9
2016/02	46,5	51,8	5,3
2016/03	-32,9	-28,2	4,7
2016/04	45,9	51,0	5,1
2016/05	55,5	68,2	12,7
2016/06	-24,4	-7,7	16,7
2016/07	-22,5	-14,0	8,5
2016/08	-29,1	-23,1	6,0
2016/09	-42,3	-38,6	3,7
2016/10	56,1	61,1	5,0
2016/11	23,5	30,2	6,7

1) Med 1:a offentliggörande avses tidpunkten då uppgiften publicerades första gången. En revidering beskriver skillnaden mellan procentuella årsförändringar i den första och den senaste publiceringen.

Revidering av årsförändringar av volymindexet för nybyggnad¹⁾

Referensperiod	Årsförändring, %		Revidering, procentenhet
	1:a offentliggörandet	Senaste offentliggörandet (2017-02-24)	
2015/12	2,9	11,5	8,6
2016/01	6,0	12,8	6,8
2016/02	12,3	15,5	3,2
2016/03	15,5	16,0	0,5
2016/04	20,0	15,6	-4,4
2016/05	22,4	14,9	-7,5
2016/06	21,2	14,4	-6,8
2016/07	19,4	12,3	-7,1
2016/08	17,1	13,6	-3,5
2016/09	10,2	13,0	2,8
2016/10	7,2	12,9	5,7
2016/11	12,9	10,9	-2,0

1) Med 1:a offentliggörande avses tidpunkten då uppgiften publicerades första gången. En revidering beskriver skillnaden mellan procentuella årsförändringar i den första och den senaste publiceringen.

Förfrågningar

Jose Lahtinen 029 551 3776

Merja Järvinen 029 551 2458

Heli Suonio 029 551 2481

Ansvarig statistikdirektör:

Mari Ylä-Jarkko

rakennus.suhdanne@stat.fi

www.stat.fi

Källa: Byggnads- och bostadsproduktion, Statistikcentralen