

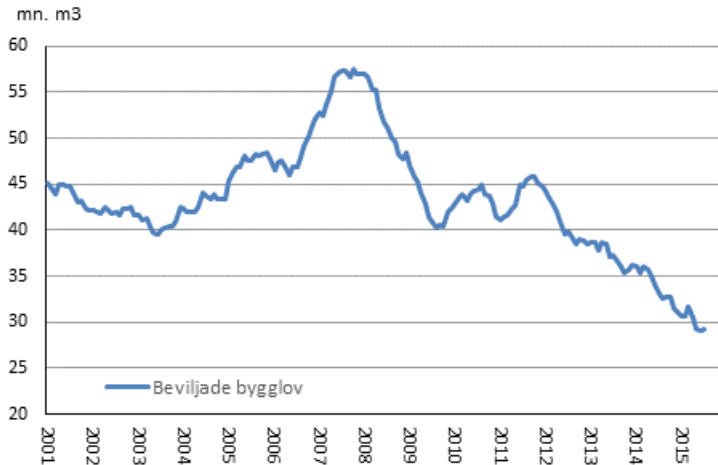
Byggnads- och bostadsproduktion

2015, juli

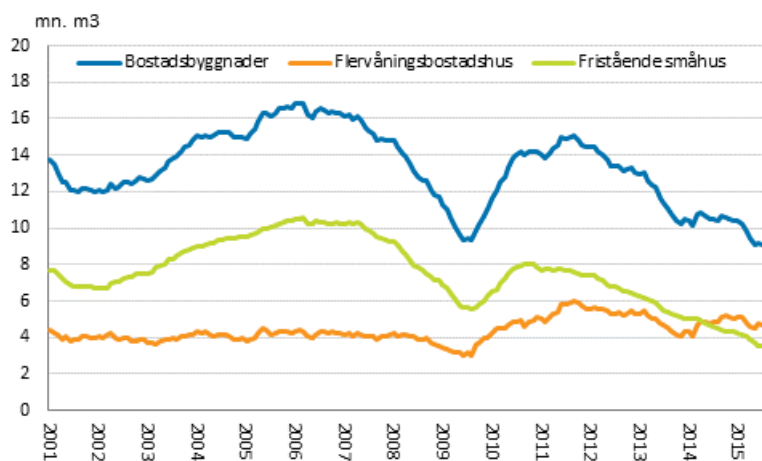
Kubikvolymen för beviljade bygglov minskade under maj–juli

Enligt Statistikcentralen beviljades bygglov för totalt 7,9 miljoner kubikmeter under maj–juli 2015, vilket är 12,2 procent mindre än året innan. Bostadsbyggnadernas andel av den totala volymen var 2,5 miljoner kubikmeter. Mätt med volym var utvecklingen gynnsammast när det gäller bygglov som beviljats för flervåningsbostadshus, ökningen var 5,7 procent. När det gäller annat byggande än bostadsbyggande beviljades flest bygglov för offentliga servicebyggnader. Antalet ökade med 23,6 procent från året innan.

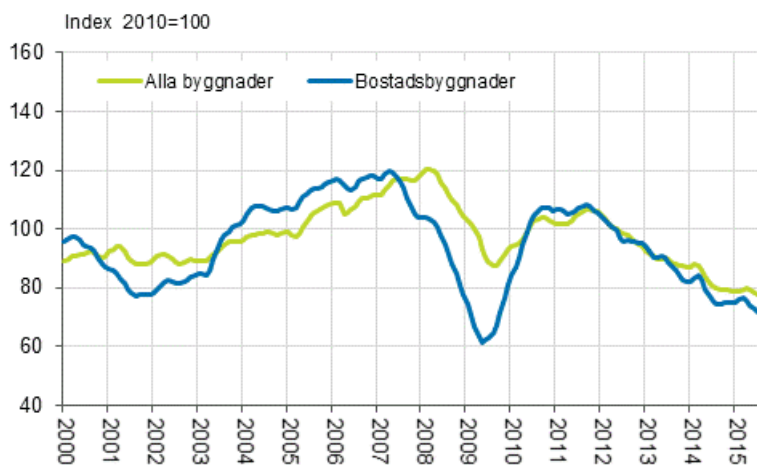
Beviljade bygglov, mn m3, glidande årssumma



Beviljade bygglov för bostadsbyggnader, mn m3, glidande årssumma



Volymindex för nybyggnad 2010=100, trend



Innehåll

Tabeller

Tabellbilagor

Tabellbilaga 1. Byggnadsproduktionen mars-juli 2015.....4

Revideringar i denna statistik.....5

Tabellbilagor

Tabellbilaga 1. Byggnadsproduktionen mars-juli 2015

		Summan av tre månader och årsförändring ¹⁾		
		05-07/2015	04-06/2015	03-05/2015
Beviljade bygglov	1000 m3	7 928	8 792	9 175
	Årsförändring, %	-12,2	-22,0	-13,4
Påbörjade byggprojekt	1000 m3	8 653	9 252	8 847
	Årsförändring, %	-13,9	-12,1	1,3
Färdigställda byggprojekt	1000 m3	7 085	8 211	6 855
	Årsförändring, %	-21,2	-12,6	-7,6

1) Årsförändringen jämför värdena för referensperioden med värdena för motsvarande period året innan.

Revideringar i denna statistik

Uppgifterna i statistiken har reviderats enligt tabellen nedan. Mera information om revideringen finns i punkt 3 i kvalitetsbeskrivningen (på finska).

Revidering av årsförändringar av beviljade bygglov¹⁾

Referensperiod	Årsförändring, %		Revidering, procentenhet
	1:a offentliggörandet	Senaste offentliggörandet (2015-09-25)	
2015/05	-35,1	-32,0	3,1
2015/06	-18,0	-3,9	14,1

1) Med 1:a offentliggörande avses tidpunkten då uppgiften publicerades första gången. En revidering beskriver skillnaden mellan procentuella årsförändringar i den första och den senaste publiceringen.

Revidering av årsförändringar av volymindexet för nybyggnad¹⁾

Referensperiod	Årsförändring, %		Revidering, procentenhet
	1:a offentliggörandet	Senaste offentliggörandet (2015-09-25)	
2015/05	-6,8	-5,0	1,8
2015/06	-3,8	-4,2	-0,4

1) Med 1:a offentliggörande avses tidpunkten då uppgiften publicerades första gången. En revidering beskriver skillnaden mellan procentuella årsförändringar i den första och den senaste publiceringen.

Förfrågningar

Mira Kuussaari 029 551 3538

Merja Järvinen 029 551 2458

Heli Suonio 029 551 2481

Ansvarig statistikdirektör:

Mari Ylä-Jarkko

rakennus.suhdanne@stat.fi

www.stat.fi

Källa: Byggnads- och bostadsproduktion, Statistikcentralen