

Postiosoite:

00022 TILASTOKESKUS puhelin: (09) 17 341
(9.6.2014 -> 029 551 1000)
telefax: (09) 1734 3429

Tiedustelut:

Pasi Koikkalainen, +358 9 1734 3332 (9.6.2014 -> 029 551 3332), e-mail:
kansantalous.suhdanteet@tilastokeskus.fi
Samu Hakala, +358 9 1734 3756 (9.6.2014 -> 029 551 3756), e-mail:
kansantalous.suhdanteet@tilastokeskus.fi

NELJÄNNESVUOSITILINPITO

1. neljännes 2014

AIKASARJAT 1994 - 2014**KYSYNTÄ JA TARJONTA, milj. euroa
viitevuoden 2000 hintoihin; ei summautuvia**

Sivu

1	Bruttokansantuote markkinahintaan
2	Tuonti yhteensä
3	Tavaroiden tuonti
4	Palveluiden tuonti
5	Kokonaistarjonta
6	Vienti yhteensä
7	Tavaroiden vienti
8	Palveluiden vienti
9	Julkiset kulutusmenot
10	Yksityiset kulutusmenot
11	Kotitalouksien kulutusmenot (kans)
12	Kestävät kulutustavarat
13	Puolikestävät tavarat
14	Lyhytikäiset tavarat
15	Palvelut
16	VTY:n kulutusmenot
17	Kulutusmenot yhteensä
18	Rakennusinvestoinnit
19	Talorakennukset
20	Asuinrakennukset
21	Muut talorakennukset)
22	Maa- ja vesirakennukset
23	Koneet, laitteet ja kuljetusvälineet
24	Muut investoinnit
25	Investoinnit yhteensä
26	Julkiset investoinnit
27	Yksityiset investoinnit
28	Kokonaiskysyntä
29	Kotimainen kysyntä

**KYSYNTÄ JA TARJONTA, milj. euroa
käyvin hinnoin**

Sivu

59	Bruttokansantuote markkinahintaan
60	Tuonti yhteensä
61	Tavaroiden tuonti
62	Palveluiden tuonti
63	Kokonaistarjonta
64	Vienti yhteensä
65	Tavaroiden vienti
66	Palveluiden vienti
67	Julkiset kulutusmenot
68	Yksityiset kulutusmenot
69	Kotitalouksien kulutusmenot (kans)
70	Kestävät kulutustavarat
71	Puolikestävät tavarat
72	Lyhytikäiset tavarat
73	Palvelut
74	Turistimenot, netto
75	VTY:n kulutusmenot
76	Kulutusmenot yhteensä
77	Rakennusinvestoinnit
78	Talorakennukset
79	Asuinrakennukset -
80	Muut talorakennukset
81	Maa- ja vesirakennukset
82	Koneet, laitteet ja kuljetusvälineet
83	Muut investoinnit
84	Investoinnit yhteensä
85	Julkiset investoinnit
86	Yksityiset investoinnit
87	Varastojen muutos
88	Tilastollinen ero
89	Kokonaiskysyntä
90	Kotimainen kysyntä

**ARVONLISÄYS perushintaan, milj. euroa
viitevuoden 2000 hintoihin; ei summautuvia
toimialoittain**

Sivu

- 30 A_T Arvonlisäys yhteensä
- 31 01 Maatalous ja metsästys
- 32 02 Metsätalous
- 33 B_E Koko teollisuus
- 34 C Tehdasteollisuus
- 35 16_17 Metsäteollisuus
- 36 19_22 Kemianteollisuus
- 37 24_25+28_30+33 Metalliteollisuus
pl. sähkö- ja elektroniikkateollisuus
- 38 26_27 Sähkö- ja elektroniikkateollisuus
- 39 D_E Energiahuolto; vesi- ja jätehuolto
- 40 F Rakentaminen
- 41 G_I Kauppa; liikenne;
majoitus- ja ravitsemistoiminta
- 42 G Kauppa
- 43 H Liikenne
- 44 J Informaatio ja viestintä
- 45 K Rahoitus- ja vakuutustoiminta
- 46 L Kiinteistöalan toiminta
- 47 M_N Ammatillinen, tieteellinen ja
tekninen toiminta; hallinto- ja tukipalvelut
- 48 O_Q Julkinen hallinto;
koulutus; terveys- ja sosiaalipalvelut
- 49 R_T Muut palvelut
- 50 A Alkutuotanto
- 51 B_F Jalostus
- 52 G_T Palvelut
- 53 Tuoteverot miinus tukipalkkiot
- 54 Tuoteverot
- 55 Tuotetukipalkkiot

**ARVONLISÄYS perushintaan, milj. euroa
käyvin hinnoin
toimialoittain**

Sivu

- 91 A_T Arvonlisäys yhteensä
- 92 01 Maatalous ja metsästys
- 93 02 Metsätalous
- 94 B_E Koko teollisuus
- 95 C Tehdasteollisuus
- 96 16_17 Metsäteollisuus
- 97 19_22 Kemianteollisuus
- 98 24_25+28_30+33 Metalliteollisuus
pl. sähkö- ja elektroniikkateollisuus
- 99 26_27 Sähkö- ja elektroniikkateollisuus
- 100 D_E Energiahuolto; vesi- ja jätehuolto
- 101 F Rakentaminen
- 102 G_I Kauppa; liikenne;
majoitus- ja ravitsemistoiminta
- 103 G Kauppa
- 104 H Liikenne
- 105 J Informaatio ja viestintä
- 106 K Rahoitus- ja vakuutustoiminta
- 107 L Kiinteistöalan toiminta
- 108 M_N Ammatillinen, tieteellinen ja
tekninen toiminta; hallinto- ja tukipalvelut
- 109 O_Q Julkinen hallinto;
koulutus; terveys- ja sosiaalipalvelut
- 110 R_T Muut palvelut
- 111 A Alkutuotanto
- 112 B_F Jalostus
- 113 G_T Palvelut
- 114 Julkisyhteisöjen palvelut
- 115 Yksityiset palvelut
- 116 Tuoteverot miinus tukipalkkiot
- 117 Tuoteverot
- 118 Tuotetukipalkkiot

**KANSANTULON jakaantuminen, milj. euroa
viitevuoden 2000 hintoihin; ei summautuvia**

Sivu

- 56 Bruttokansantulo (GNI)
- 57 Kiinteän pääoman kuluminen
- 58 Nettokansantulo

VÄESTÖ JA TYÖLLISYYS

Sivu

- 134 Kokonaisväkiluku (100 henkeä)
- 135 Työttömät (100 henkeä)
- 136 Työlliset yhteensä kotim. (100 henkeä)
- 137 Tehdyt työtunnit (100 000h)

**KANSANTULON jakaantuminen, milj. euroa
käyvin hinnoin**

Sivu

- 119 Palkat ja palkkiot
- 120 Työnantajain sosiaaliturvamaksut
- 121 Bruttotoimintaylijäämä ja sekatalo, brutto
- 122 Toimintaylijäämä ja sekatalo
- 123 Kiinteän pääoman kuluminen
- 124 Tuotannon ja tuonnin verot
miinus tukipalkkiot
- 125 Ensitalo ulkomailta, netto
- 126 Omaisuustulot ja tuotannon ja
tuonnin verot ulkomailta, netto
- 127 Palkat ulkomailta, netto
- 128 Bruttokansantulo (GNI)
- 129 Nettokansantulo
- 130 Tulonsiirrot ulkomailta, netto
- 131 Käytettävissä oleva tulo, netto
- 132 Kansantalouden säästö, netto
- 133 Nettoluotonanto

Seuraava päivitys:

Saatavilla maksuttomana

Tilastokeskuksen internet-sivulta

osoitteesta:

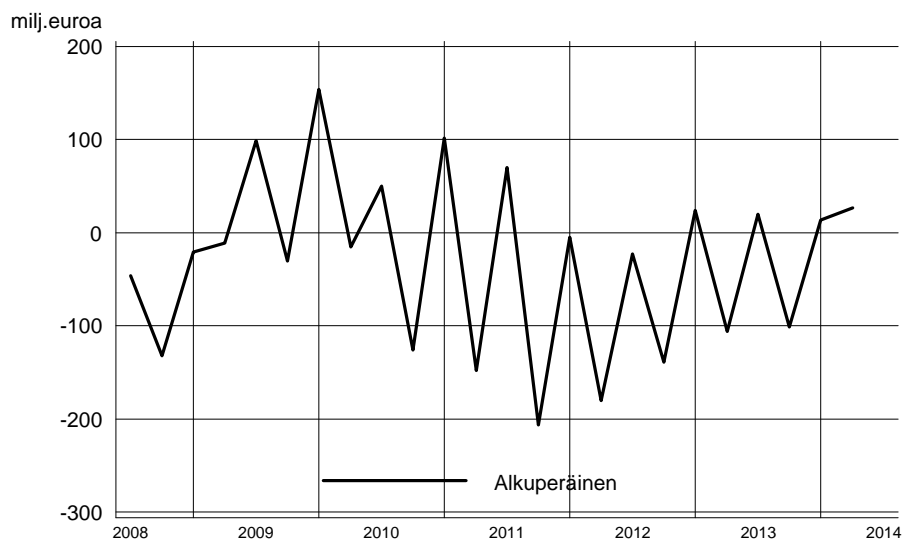
<http://tilastokeskus.fi/til/ntp/tup.html>

2. neljännes 2014

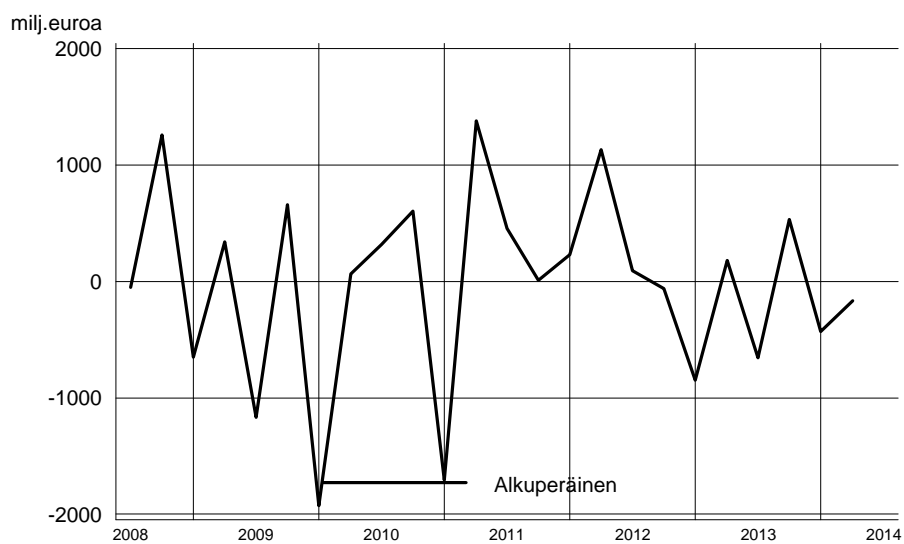
5.9.2014

Tuotenumero 60145 pdf-tiedosto

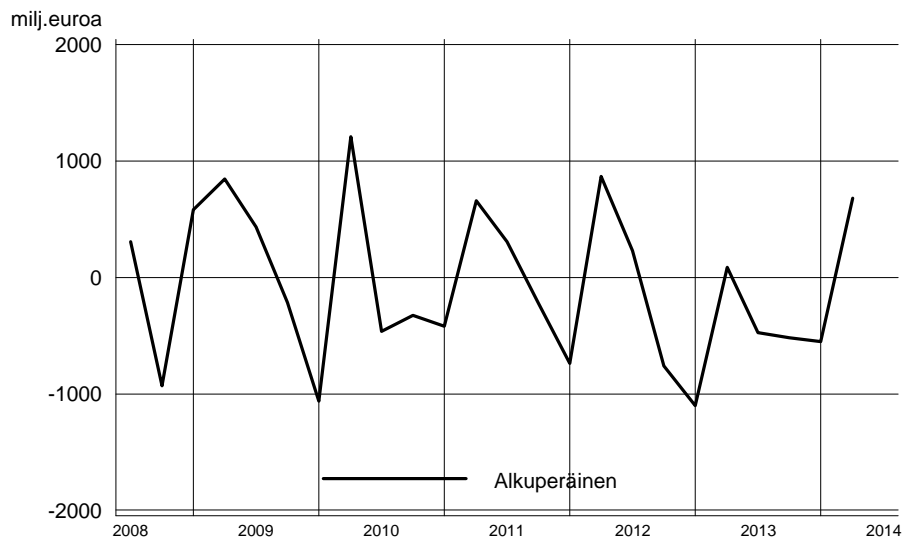
Vuosi	Alkuperäinen sarja				Yht
	N1	N2	N3	N4	
1995	12	-32	-85	-31	-136
1996	-31	-42	-50	-14	-137
1997	-38	-84	-166	-68	-356
1998	-142	-67	-107	36	-280
1999	-15	-37	-208	-41	-301
2000	-31	-51	-239	-52	-373
2001	-73	-44	-225	-77	-419
2002	-78	-37	-182	-51	-348
2003	-44	-15	-205	3	-261
2004	7	21	-266	46	-192
2005	-57	-19	-142	-11	-229
2006	-52	-15	-193	2	-258
2007	-7	25	-192	10	-164
2008	15	-46	-132	-21	-184
2009	-11	99	-30	154	212
2010	-15	50	-126	102	11
2011	-148	70	-206	-5	-289
2012	-180	-23	-139	24	-318
2013	-106	20	-101	14	-173
2014	27	.	.	.	27



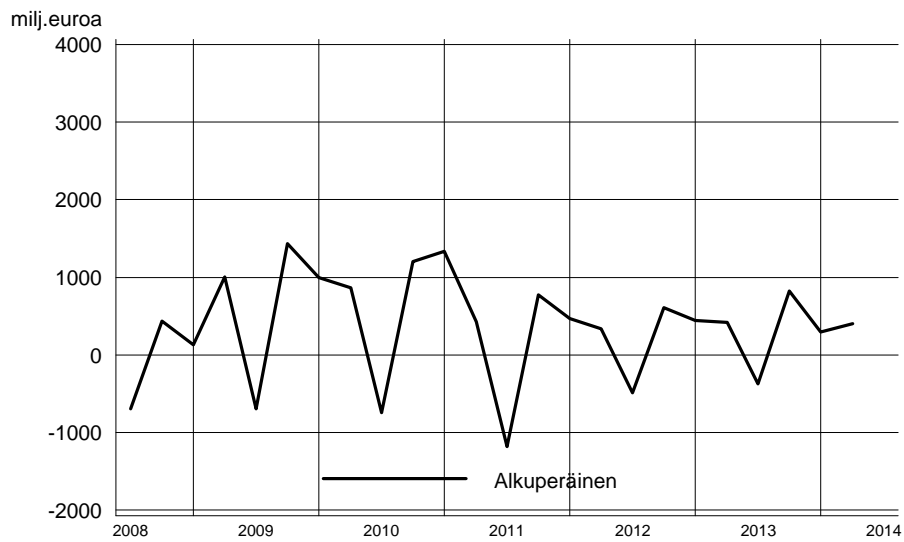
Vuosi	Alkuperäinen sarja				Yht
	N1	N2	N3	N4	
1995	254	29	742	-10	1015
1996	238	-648	18	87	-305
1997	225	77	-67	164	399
1998	65	436	229	191	921
1999	-31	-106	27	13	-97
2000	148	144	622	120	1034
2001	1246	-329	696	-1259	354
2002	446	-139	870	-550	627
2003	530	206	154	-261	629
2004	311	88	416	121	936
2005	1530	150	671	400	2751
2006	1801	-586	689	200	2104
2007	1658	275	427	396	2756
2008	1047	-53	1259	-648	1605
2009	341	-1168	660	-1929	-2096
2010	62	315	602	-1708	-729
2011	1376	457	9	228	2070
2012	1131	93	-62	-851	311
2013	177	-656	529	-433	-383
2014	-169	.	.	.	-169



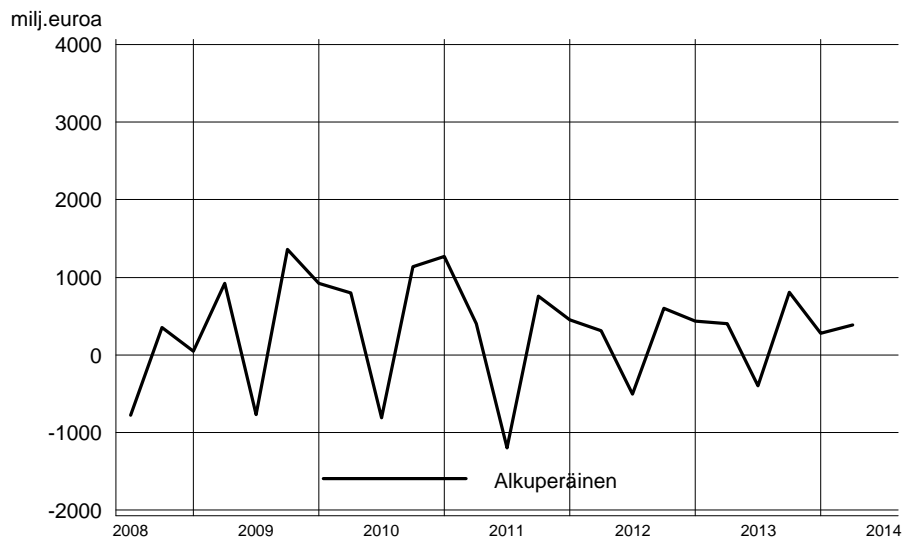
Vuosi	Alkuperäinen sarja				Yht
	N1	N2	N3	N4	
1995	-546	-48	-164	294	-464
1996	-432	116	-279	-176	-771
1997	-383	13	-46	32	-384
1998	-406	157	-118	-316	-683
1999	222	434	-230	-660	-234
2000	228	664	-771	-121	0
2001	-639	771	-491	359	0
2002	138	553	-761	70	0
2003	569	-368	-423	222	0
2004	-204	347	41	-184	0
2005	-276	920	-588	-56	0
2006	-499	712	-178	-35	0
2007	712	65	-1134	357	0
2008	49	304	-932	579	0
2009	847	435	-218	-1064	0
2010	1210	-463	-327	-420	0
2011	656	306	-221	-741	0
2012	867	227	-760	-1100	-766
2013	84	-474	-516	-553	-1459
2014	682	.	.	.	682



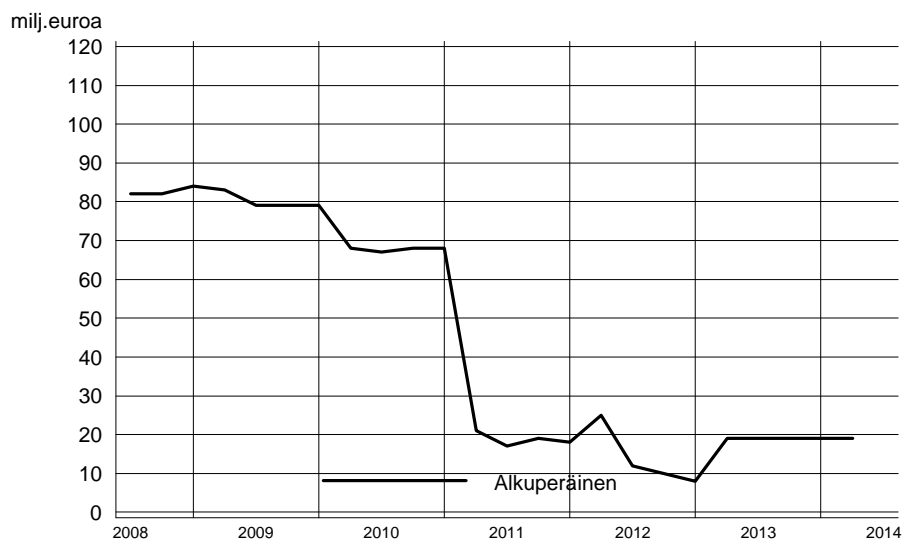
Vuosi	Alkuperäinen sarja				Yht
	N1	N2	N3	N4	
1995	-1003	-1051	-656	-481	-3191
1996	-628	-906	-522	-550	-2606
1997	-611	-735	-336	-247	-1929
1998	-820	-1064	-478	-326	-2688
1999	-543	-452	-303	-290	-1588
2000	-165	-608	-144	-93	-1010
2001	109	-497	118	77	-193
2002	136	-353	248	208	239
2003	-30	-639	-181	-253	-1103
2004	852	0	130	168	1150
2005	429	-545	689	152	725
2006	918	645	1426	-1417	1572
2007	3462	-1916	219	-1688	77
2008	919	-694	436	134	795
2009	1004	-690	1436	999	2749
2010	868	-744	1202	1334	2660
2011	427	-1178	774	468	491
2012	339	-489	611	443	904
2013	419	-374	828	298	1171
2014	402	.	.	.	402



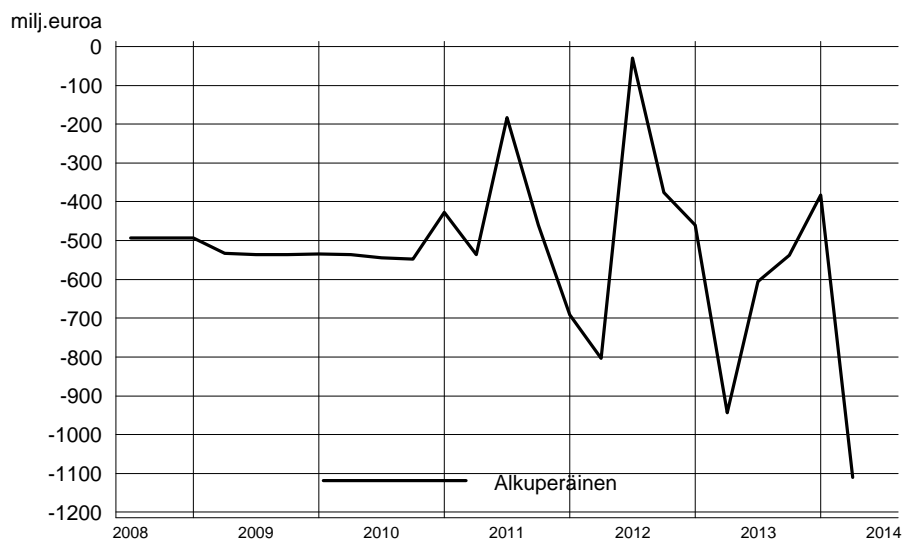
Vuosi	Alkuperäinen sarja				Yht
	N1	N2	N3	N4	
1995	-1006	-1055	-660	-484	-3205
1996	-648	-925	-540	-570	-2683
1997	-648	-770	-370	-280	-2068
1998	-888	-1131	-546	-396	-2961
1999	-629	-538	-391	-382	-1940
2000	-271	-716	-262	-221	-1470
2001	-18	-622	-7	-46	-693
2002	26	-464	139	103	-196
2003	-143	-742	-266	-326	-1477
2004	742	-93	52	94	795
2005	340	-635	600	62	367
2006	842	569	1349	-1492	1268
2007	3390	-1987	146	-1763	-214
2008	841	-776	354	50	469
2009	921	-769	1357	920	2429
2010	800	-811	1134	1266	2389
2011	406	-1195	755	450	416
2012	314	-501	601	435	849
2013	400	-393	809	279	1095
2014	383	.	.	.	383



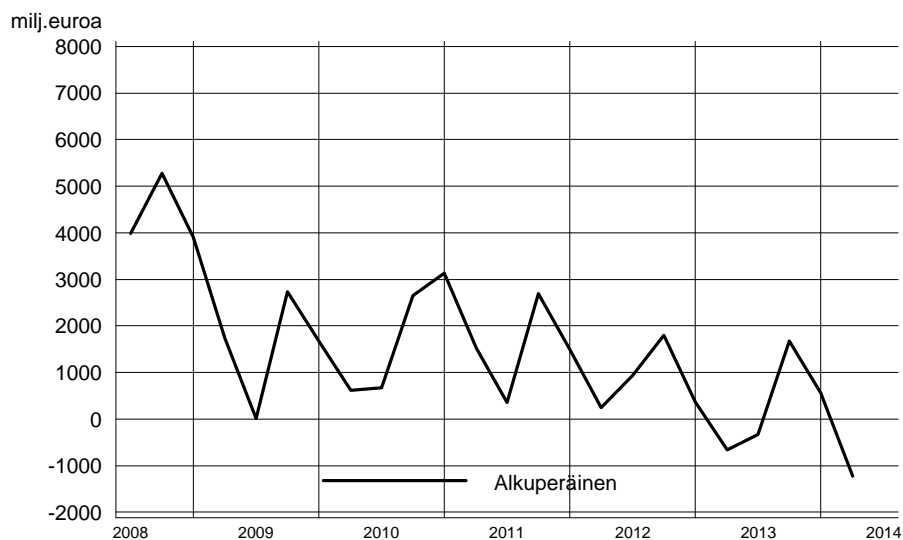
Vuosi	Alkuperäinen sarja				Yht
	N1	N2	N3	N4	
1995	3	4	4	3	14
1996	20	19	18	20	77
1997	37	35	34	33	139
1998	68	67	68	70	273
1999	86	86	88	92	352
2000	106	108	118	128	460
2001	127	125	125	123	500
2002	110	111	109	105	435
2003	113	103	85	73	374
2004	110	93	78	74	355
2005	89	90	89	90	358
2006	76	76	77	75	304
2007	72	71	73	75	291
2008	78	82	82	84	326
2009	83	79	79	79	320
2010	68	67	68	68	271
2011	21	17	19	18	75
2012	25	12	10	8	55
2013	19	19	19	19	76
2014	19	.	.	.	19



Vuosi	Alkuperäinen sarja				Yht
	N1	N2	N3	N4	
1995	-49	-49	-49	-49	-196
1996	-164	-173	-173	-173	-683
1997	-181	-178	-178	-178	-715
1998	-220	-225	-225	-225	-895
1999	-261	-259	-259	-259	-1038
2000	-264	-257	-257	-257	-1035
2001	-281	-281	-281	-281	-1124
2002	-319	-312	-312	-312	-1255
2003	-353	-355	-355	-355	-1418
2004	-378	-372	-372	-372	-1494
2005	-425	-422	-422	-422	-1691
2006	-432	-433	-433	-433	-1731
2007	-433	-433	-433	-433	-1732
2008	-486	-494	-494	-494	-1968
2009	-533	-536	-536	-535	-2140
2010	-536	-544	-548	-428	-2056
2011	-537	-183	-460	-692	-1872
2012	-803	-30	-377	-461	-1671
2013	-943	-605	-538	-383	-2469
2014	-1111	.	.	.	-1111



Vuosi	Alkuperäinen sarja				Yht
	N1	N2	N3	N4	
1995	-216	996	1687	2463	4930
1996	10	755	1336	2103	4204
1997	470	1778	2709	3648	8605
1998	1320	2463	3334	3814	10931
1999	2145	3437	3682	4062	13326
2000	3094	3714	4962	5439	17209
2001	4388	4265	5163	4841	18657
2002	3485	4274	5047	4994	17800
2003	3012	2820	3650	3886	13368
2004	3797	3644	4353	4908	16702
2005	3550	2879	4450	4413	15292
2006	4170	4244	5477	3422	17313
2007	7438	3373	5605	4669	21085
2008	4451	3979	5276	3902	17608
2009	1751	13	2734	1681	6179
2010	616	672	2645	3128	7061
2011	1521	355	2698	1492	6066
2012	242	932	1796	371	3341
2013	-668	-337	1679	556	1230
2014	-1223	.	.	.	-1223



Vuosi	Alkuperäinen sarja				Yht
	N1	N2	N3	N4	
1995	561	1031	850	1334	3776
1996	512	1111	983	1089	3695
1997	742	1121	1825	1728	5416
1998	1334	1134	1618	1859	5945
1999	1266	2080	2406	2881	8633
2000	2086	1709	3233	3142	10170
2001	2720	2331	2894	3910	11855
2002	2544	2656	3255	3920	12375
2003	1526	1933	1988	2089	7536
2004	3056	1777	1978	2922	9733
2005	1888	328	2004	1517	5737
2006	1873	2485	2584	893	7835
2007	4069	104	3206	321	7700
2008	1962	1189	1649	1177	5977
2009	319	-663	1022	2906	3584
2010	-168	-288	650	2973	3167
2011	-341	-1883	565	-873	-2532
2012	-1845	-996	372	-88	-2557
2013	-758	-712	-19	-109	-1598
2014	-1142	.	.	.	-1142

