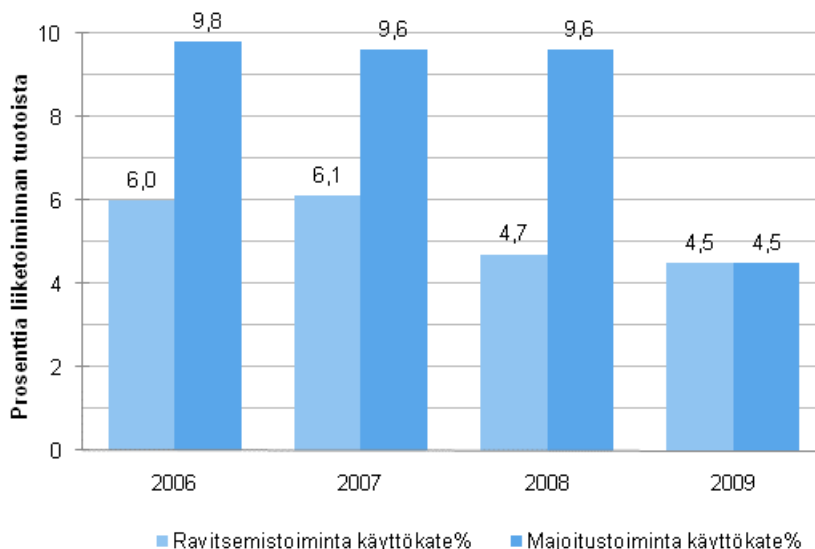


Majoitus- ja ravitsemistoiminnan tilinpäätöstilasto 2009

Majoitus- ja ravitsemistoiminnan kannattavuus heikkeni vuonna 2009

Majoitus ja ravitsemistoiminnan liikevaihto oli vuonna 2009 yhteensä noin 5,2 miljardia euroa. Tilastokeskuksen mukaan liikevaihto väheni 2 prosenttia edellisvuodesta. Majoitus- ja ravitsemistoiminnan tuotoista jäi käyttökate yhteensä 239 miljoonaa euroa, joka oli 25,3 prosenttia edellisvuotta vähemmän. Ala työllisti 2,8 prosenttia edellisvuotta paremmin, yhteensä 54 200 henkilöä.

Majoitus- ja ravitsemistoiminnan käyttökateprosentti 2006–2009



Pk-yritysten liikevaihto oli 3,3 miljardia euroa. Pk-yritysten liikevaihdon osuus koko toimialan liikevaihdosta nousi noin yhdellä prosenttiyksiköllä 63,6 prosenttiin. käyttökate kertyi 144 miljoonaa euroa, joka on 2,7 prosenttia edellisvuotta vähemmän. Käyttökateprosentti pysyi kutakuinkin ennallaan.

Majoitustoiminnan liikevaihto väheni 5,7 prosenttia 1,3 miljardiin euroon. Sen sijaan ravitsemistoiminnassa liikevaihdon väheneminen oli maltillisempaa. Ravitsemistoiminnan liikevaihto laski 0,7 prosenttia 3,9 miljardiin euroon. Ravitsemistoiminnan käyttökateprosentti laski 0,2 prosenttiyksikköä 4,5 prosenttiin.

Tiedot perustuvat verohallinnon elinkeinoverotusaineistoihin. Tietoja on täydennetty Tilastokeskuksen omalla kyselyllä ja virallisilla tilinpäätöstiedoilla.

Sisällys

Majoitus- ja ravitsemistoiminta 2009.....	4
Pk-yritykset majoitus- ja ravitsemistoiminnassa.....	4
Majoitustoiminnan kannattavuus.....	4
Ravitsemistoiminnan kannattavuus.....	5
Majoitus- ja ravitsemistoiminnan tase.....	5

Taulukot

Liitetaulukot

Liitetaulukko 1. Majoitus- ja ravitsemistoiminnan tuloksen muodostuminen 2009 (TOL2008).....	7
Liitetaulukko 2. Majoitus- ja ravitsemistoiminnan tase 2009 (TOL2008).....	7
Liitetaulukko 3. Majoitus- ja ravitsemistoiminnan tunnusluvut 2009 (TOL2008).....	7

Kuviot

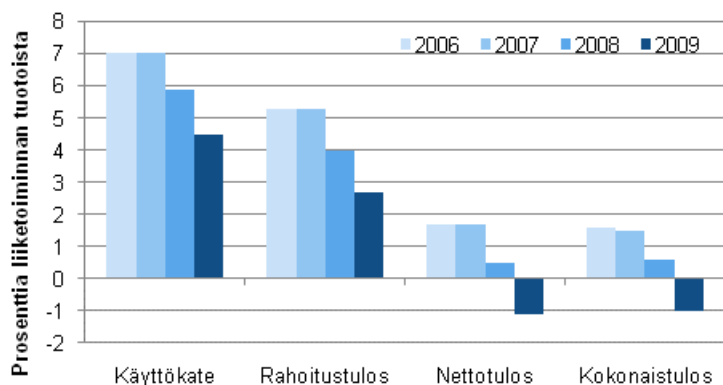
Kuvio 1. Majoitus- ja ravitsemistoiminnan kannattavuuden tunnuslukuja 2006–2009.....	4
Kuvio 2. Majoitustoiminnan kannattavuuden tunnuslukuja 2006–2009.....	5
Kuvio 3. Ravitsemistoiminnan kannattavuuden tunnuslukuja 2006–2009.....	5
Kuvio 4. Majoitus- ja ravitsemistoiminnan taseen rakenne 2009.....	6

Tilinpäätöstilaston lauseluoste.....	9
--------------------------------------	---

Majoitus- ja ravitsemistoiminta 2009

Majoitus ja ravitsemistoiminnan liikevaihto oli vuonna 2009 yhteensä noin 5,2 miljardia euroa. Liikevaihto väheni 2 prosenttia edellisvuodesta. Samalla käyttökateprosentti pieneni 1,4 prosenttiyksikköä 4,5 prosenttiin. Käyttökate kertyi 25,3 prosenttia edellisvuotta vähemmän, yhteensä 239 miljoonaa euroa. Toimialan yritykset työllistivät yhteensä 54 200 henkilöä, eli 2,8 prosenttia edellisvuotta paremmin.

Kuvio 1. Majoitus- ja ravitsemistoiminnan kannattavuuden tunnuslukuja 2006–2009



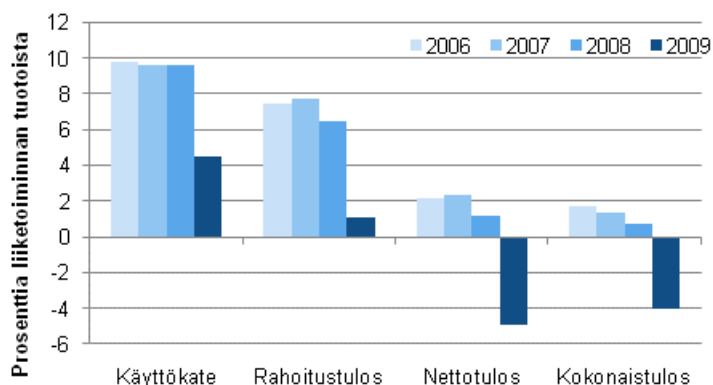
Pk-yritykset majoitus- ja ravitsemistoiminnassa

Kun koko toimialan liikevaihto pieneni 2 prosenttia, pieneni pk-yritysten liikevaihto 0,2 prosenttiyksikköä. Pk-yritysten liikevaihto päättyi 3,3 miljardiin euroon. Pk-yritysten liikevaihdon osuus koko toimialan liikevaihdosta nousi 1,1 prosenttiyksiköllä 63,6 prosenttiin. Majoitus- ja ravitsemistoiminnan kannattavuus heikkeni sekä isojen yritysten että pk-yritysten osalta. Pk-yritysten kannattavuus säilyi kuitenkin vuonna 2009 isoja yrityksiä paremmin. Pk-yritykset tuottivat käyttökateprosenttiä 144 miljoonaa euroa, joka on 2,7 prosenttia edellisvuotta vähemmän. Käyttökateprosentti pysyi kutakuinkin ennallaan. Sen sijaan toimiala työllisti pk-yritysten kautta 2,8 prosenttia enemmän, yhteensä 37 000 henkilöä.

Majoitustoiminnan kannattavuus

Majoitustoiminnan tuotoista kertyi käyttökateprosenttiä yhteensä 58 miljoonaa euroa. Käyttökateprosentti oli 4,5, mikä laski edellisvuodesta 5,1 prosenttiyksikköä. Majoitusliikkeiden kannattavuus heikkeni edellisvuodesta myös muilla mittareilla vertailtaessa. Kannattavuus on heikentynyt myös pienten ja keskisuurten yritysten joukossa, mutta kannattavuuden lasku näiden joukossa on pienempää. Pk-sektorin käyttökateprosentti oli 5,0 prosenttia. Pk-sektorin osuus majoitustoiminnan liikevaihdosta oli 43 prosenttia ja henkilöstömäärästä 56 prosenttia.

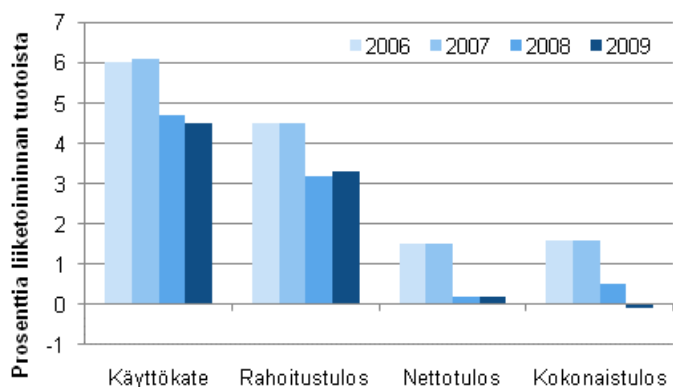
Kuvio 2. Majoitustoiminnan kannattavuuden tunnuslukuja 2006–2009



Ravitsemistoiminnan kannattavuus

Ravitsemistoiminnan osalta käyttökate laski 3,7 prosenttiyksikköä 181 miljoonaan euroon. Käyttökateprosentti putosi 0,2 prosenttiyksikköä 4,5 prosenttiin. Rahoitus- ja nettotulosasteet pysyivät likimain edellisvuoden tasolla, mutta kokonaistulosprosentti laski 0,6 prosenttiyksikköä. Ravitsemistoiminnan omavaraisuusaste kasvoi noin 3,8 prosenttia. Pk-sektorilla ravitsemistoiminnan kannattavuus on sen sijaan jopa kasvanut. Käyttökateprosentti on kasvanut 0,5 prosenttiyksikköä ja rahoitustulos 0,8 prosenttiyksikköä. Kokonaistulos ei ole Pk-sektorillakaan kasvanut.

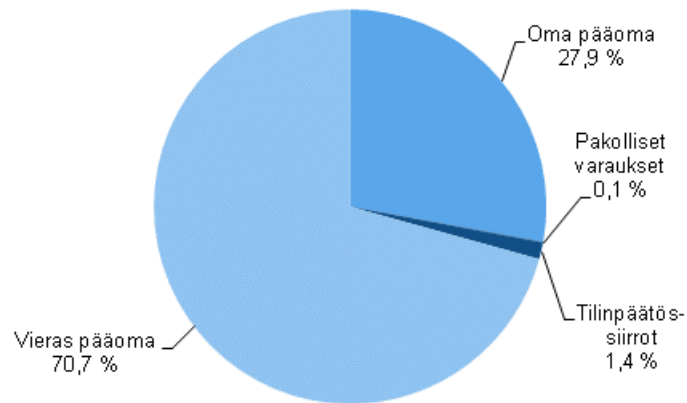
Kuvio 3. Ravitsemistoiminnan kannattavuuden tunnuslukuja 2006–2009



Majoitus- ja ravitsemistoiminnan tase

Majoitus- ja ravitsemistoiminnan omavaraisuusaste vuonna 2009 oli 29,4 prosenttia. Omavaraisuusaste nousi edellisvuodesta 1,1 prosenttiyksikköä. Omavaraisuusasteen kasvu kohdistui suuriin yrityksiin, sillä pienten ja keskisuurten yritysten omavaraisuusaste laski 1,1 prosenttiyksikköä 26,7 prosenttiin. Kokonaisvelan suhde liikevaihtoon oli majoitus- ja ravitsemisalalla 47,9 prosenttia.

Kuvio 4. Majoitus- ja ravitsemistoiminnan taseen rakenne 2009



Liitetaulukot

Liitetaulukko 1. Majoitus- ja ravitsemistoiminnan tuloksen muodostuminen 2009 (TOL2008)

TULOKSEN MUODOSTUMINEN, 1 000 €	Toimiala	
	Majoitustoiminta	Ravitsemistoiminta
Liikevaihto	1 280 506	3 943 485
Liiketoiminnan muut tuotot 1)	22 683	76 483
LIIKETOIMINNAN TUOTOT YHTEENSÄ	1 303 189	4 019 968
Aine- ja tarvikkeikäyttö	- 214 036	- 1 508 236
Ulkopuoliset palvelut	- 53 168	- 142 695
Palkat ja henkilösivukulut yhteensä	- 323 595	- 1 140 425
Laskennallinen palkkorjaus	- 12 257	- 118 413
Liiketoiminnan muut kulut 2)	- 641 701	- 929 795
Valmisteverastojen lisäys/vähennys	- 285	215
KÄYTTÖKATE	58 148	180 620
Poistot ja arvonalentumiset yhteensä	- 79 098	- 125 344
LIIKETULOS	- 20 950	55 276
Rahoitustuotot	16 755	20 731
Rahoituskulut	- 52 842	- 33 205
Verot	- 7 309	- 36 678
NETTOTULOS	- 64 346	6 124
Satunnaiset tuotot	41 329	25 192
Satunnaiset kulut	- 30 094	- 36 530
Käyttöomaisuuden myyntivoitot ja fuusiovoitot	1 975	4 813
Käyttöomaisuuden myyntitappiot ja fuusiotappiot	- 366	- 1 875
KOKONAISTULOS	- 51 501	- 2 277
Tilinpäätössiirrot yhteensä	7 493	655
Laskennallinen palkkorjaus (palautus)	12 257	118 413
TILIKAUDEN TULOS	- 31 751	116 794

Liitetaulukko 2. Majoitus- ja ravitsemistoiminnan tase 2009 (TOL2008)

TASEET, 1 000 €	Toimiala	
	Majoitustoiminta	Ravitsemistoiminta
Pysyvät vastaavat yhteensä	1 319 546	878 297
Vaihto-omaisuus yhteensä	43 491	100 427
Rahoitusomaisuus yhteensä	445 178	695 819
Vaihtuvat vastaavat yhteensä	488 669	796 246
Vastaavaa yhteensä	1 808 215	1 674 543
Oma pääoma yhteensä	514 014	456 582
Tilinpäätössiirtojen kertymä yhteensä	28 756	18 915
Pakolliset varaukset yhteensä	662	1 277
Vieras pääoma yhteensä	1 264 783	1 197 769
Vastattavaa yhteensä	1 808 215	1 674 543

Liitetaulukko 3. Majoitus- ja ravitsemistoiminnan tunnusluvut 2009 (TOL2008)

TUNNUSLUVUT	Toimiala	
	Majoitustoiminta	Ravitsemistoiminta
Yritysten lukumäärä	1 712	9 370

TUNNUSLUVUT	Toimiala	
	Majoitustoiminta	Ravitsemistoiminta
Liiketoiminnan tuotot yhteensä, 1000 euroa	1 303 189	4 019 968
Jalostusarvo, 1000 euroa	394 000	1 439 457
Henkilöstön lkm	10 093	44 156
Aineelliset nettoinvestoinnit, 1000 euroa	60 498	72 532
Liikevaihto/henkilöstö, 1000 euroa	127	89
Jalostusarvo/henkilöstökulut	1,2	1,1
Käyttökate-%	4,5	4,5
Rahoitustulos-%	1,1	3,3
Nettotulos-%	-4,9	0,2
Kokonaistulos-%	-4,0	-0,1
Kokonaispääoman tuotto-%	-0,6	4,2
Omavaraisuusaste, %	30,2	28,6
Kokonaisvelat/liikevaihto-%	98,7	31,1

Tilinpäätöstilaston laatuseloste

1. Tilastotietojen relevanssi

Tilinpäätöstilasto kuvaa yritystoiminnan tuloksen muodostumista, kannattavuutta sekä taseen rakennetta toimialoittain ja suuruusluokittain.

Tilastoyksikkönä on yritys. Valtion ja kuntien liikelaitokset sisältyvät aineistoon. Kuvausalueen ulkopuolelle jäävät julkisen sektorin viranomaisyksiköt, voittoa tavoittelemattomat yhteisöt, rahoitus ja vakuutus toiminta sekä ne maatilatalouden yksiköt, jotka eivät toimi työnantajina. Yksilöivänä tunnuksena on yrityksen liike- ja yhteisötunnus eli y-tunnus.

Tilasto sisältää tuloslaskelma- ja tasetiedot pääkohdittain, näistä lasketut kannattavuuden ja vakavaraisuuden keskeiset tunnusluvut sekä henkilöstön lukumäärän. Lisäksi tilasto sisältää yritysten perus- ja luokittelutietoja, jotka saadaan Tilastokeskuksen yritysrekisteristä. Tilaston tiedot muodostavat yhtenäisen aikasarjan 2006 - 2009.

Tilasto sisältää myös liikevaihdon ja kulujen erittelytietoja. Kulujen erittelyt koskevat tuloslaskelman eriä aineet ja tarvikkeet, ulkopuoliset palvelut ja liiketoiminnan muut kulut. Nämä tiedot julkaistaan STATFIN-palvelutietokannassa omina tauluinaan.

Tilastotietoja käytetään Suomen yrityssektorin rakenteiden, kannattavuuden ja kehityksen analysointiin ja seurantaan. Tietojen suurimpia käyttäjiä ovat elinkeinoelämän edustajat, tutkimuslaitokset, julkinen hallinto ja kansainväliset tahot kuten Euroopan komissio ja OECD. Tilastojen käyttöä ja luovuttamista koskevat yleiset salaussäännöt.

Tuloslaskelma

Tuloslaskelma esitetään ryhmitettynä siten, että siitä käy ilmi tuloksen muodostumisen kannalta keskeiset erät: käyttökate, liikevoitto, nettotulos ja kokonaistulos. Käyttöomaisuuden myynti- ja fuusiovoitot sekä myynti- ja fuusiotappiot esitetään satunnaisten erien ryhmässä. Ennen käyttökatetta esitetty laskennallinen palkkorjaus oikaistaan satunnaisten erien jälkeen ennen tilikauden tulosta. Tilikauden tulos on virallisen tuloslaskelman mukainen.

Tunnusluvut

Tunnusluvut on laskettu Yritystutkimusneuvottelukunnan ohjeita noudattaen niin pitkälle kuin se on tietosisällön puolesta mahdollista.

Liiketoiminnan laajuutta kuvaavat tunnusluvut

Liiketoiminnan tuotot yht. = Liikevaihto + liiketoiminnan muut tuotot - käyttöomaisuuden myyntivoitot - fuusiovoitot

Jalostusarvo = Käyttökate + henkilöstökulut yhteensä

Aineelliset nettoinvestoinnit = Aineellisten hyödykkeiden lisäykset - vähennykset

Kannattavuutta kuvaavat tunnusluvut

$$\text{Käyttökate - \%} = \frac{\text{Käyttökate}}{\text{Liiketoiminnan tuotot yhteensä}} \times 100$$

$$\text{Nettotulos - \%} = \frac{\text{Nettotulos}}{\text{Liiketoiminnan tuotot yhteensä}} \times 100$$

$$\text{Kokonaistulos - \%} = \frac{\text{Kokonaistulos}}{\text{Liiketoiminnan tuotot yhteensä}} \times 100$$

$$\text{Rahoitustulos - \%} = \frac{\text{Käyttökate} + \text{rahoitustuotot} - \text{rahoituskulut} - \text{verot}}{\text{Liiketoiminnan tuotot yhteensä}} \times 100$$

$$\text{Kokonaispääoman tuotto - \%} = \frac{\text{Nettotulos} + \text{rahoituskulut} + \text{verot}}{\text{Taseen loppusumma}} \times 100$$

Tehokkuutta kuvaavat tunnusluvut

Liikevaihto / henkilöstö

Rahoitusta kuvaavat tunnusluvut

$$\text{Omavaraisuusaste} = \frac{\text{Oma pääoma} + \text{tilinpäättösiirtojen kertymä}}{\text{Tase} - \text{saadut ennakkomaksut}} \times 100$$

$$\text{Kokonaisvelat / liikevaihto} = \frac{\text{Vieras pääoma yhteensä} - \text{saadut ennakkomaksut}}{\text{Liikevaihto}} \times 100$$

Yritys

Tilastoyksikkönä on yritys. Yrityksellä tarkoitetaan yhden tai useamman henkilön yhdessä harjoittamaa taloudellista toimintaa, joka tähtää kannattavaan tulokseen. Yrityksiä ovat:

- ammatin- ja liikkeenharjoittajat, jotka toimivat omalla nimellään tai rekisteröidyllä toiminimellä,
- oikeushenkilöt (esim. osakeyhtiö, osuuskunta, säästöpankki, taloudellinen yhdistys ja avoin yhtiö),
- valtion ja kuntien liikelaitokset.

Toimialaluokitus

Käytetty toimialaluokitus on Toimialaluokitus 2008 (Tilastokeskus, käsikirjoja 4, Helsinki 2008). Toimialaluokitus 2008 perustuu EU:n toimialastandardiin NACE Rev.2:een siten, että NACE:n nelinumerotasoa on tarkennettu kansallisia tarpeita varten viidennellä numerolla.

Tilastoja voidaan tuottaa tarkimmalla toimialatasolla tietojen salaussääntöjen puitteissa.

Oikeudellinen muoto

Käytetty oikeudellinen eli juridinen muoto on yritysrekisterin käyttämä luokitus. Verohallinnon asiakastietokannassa olevat oikeudelliset muodot muutetaan Yritys- ja toimipaikkarekisterissä YTR:n käyttämän luokituksen mukaiseksi.

Kokoluokitus

EU:n komission suositus (6.5.2003) pienten ja keskisuurten (PK) yritysten määritelmästä (2003/361/EY, Euroopan yhteisöjen virallinen lehti N:o L 124/2003) määrittelee PK -yritykset sekä pienet yritykset seuraavien sääntöjen mukaan

1. Pienet ja keskisuuret yritykset määritellään yrityksiksi,
 - joiden palveluksessa on vähemmän kuin 250 työntekijää ja joiden
 - vuosiliikevaihto on enintään 50 miljoonaa euroa tai
 - taseen loppusumma on enintään 43 miljoonaa euroa ja
 - jotka täyttävät kohdassa 4 määritellyn perusteen riippumattomuudesta.
2. Pieni yritys määritellään yritykseksi,
 - jonka palveluksessa on vähemmän kuin 50 työntekijää ja jonka
 - vuosiliikevaihto on enintään 10 miljoonaa euroa tai
 - taseen loppusumma on enintään 10 miljoonaa euroa ja
 - joka täyttää kohdassa 4 määritellyn perusteen riippumattomuudesta.
3. Mikroyritys määritellään yritykseksi,
 - jonka palveluksessa on vähemmän kuin 10 työntekijää ja jonka
 - vuosiliikevaihto on enintään 2 miljoonaa euroa tai
 - taseen loppusumma on enintään 2 miljoonaa euroa ja
 - joka täyttää kohdassa 4 määritellyn perusteen riippumattomuudesta.
4. Riippumattomia yrityksiä ovat ne yritykset, joiden pääomasta tai äänivaltaisista osakkeista 25 prosenttia tai enemmän ei ole yhden sellaisen yrityksen omistuksessa tai sellaisten yritysten yhteisomistuksessa, joihin ei voida soveltaa tilanteen mukaan joko PK -yrityksen tai pienen yrityksen määritelmää.

Suuruusluokkien liikevaihton- ja taseen loppusumman rajoja tarkistettiin vuonna 2003. Suuruusluokkien tiedot edellisiin vuosiin eivät ole tästä johtuen täysin vertailukelpoisia.

Tietolähde

Tilinpäätöstilaston pääasiallinen tietolähde on verohallinnon elinkeinoverotusaineistot, joita täydennetään puuttuvien tietojen osalta Tilastokeskuksen omalla kyselylomakkeella ja virallisen tilinpäätöksen tiedolla.

Tilinpäätöstilastot on laadittu vuodesta 2000 lähtien 30.12.1997 voimaan tullutta uutta kirjanpitolakia ja -asetusta noudattaen (Kirjanpitolaki ja -asetus 30.12.1997 / 1336).

Tärkeimmät Tilinpäätöstilastojen laadintaan vaikuttavat tilastoalan asetukset ovat seuraavat:

1. Yritystoiminnan rakennetilastoasetus. Keskeinen vuosittaisten yritystoiminnan tilastojen laatimista ohjaava asetus Euroopan parlamentin ja neuvoston asetus (EY) No 295/2008.
2. Tilastoyksikköasetus. Yritystoiminnan tilastoinnissa sovellettava tilastoyksiköitä koskeva asetus Euroopan neuvoston asetus No 696/93.
3. Toimialaluokitusasetus. Toimialaluokitus 2008 perustuu Euroopan unionin yhteiseen toimialaluokitukseen, NACE Rev.2:een, jota on tarkennettu kansallisia tarpeita varten viidennellä tasolla.

2. Tilastotutkimuksen menetelmäkuvaus

Tilaston peruskehikon muodostaa Tilastokeskuksen yritys- ja toimipaikkarekisteri. Yritysrekisteristä saadaan tilaston keskeiset luokitusmuuttujat kuten toimiala, sektori, oikeudellinen muoto, omistajatyyppejä, alue sekä henkilöstön määrä ja suuruusluokka. Tilinpäätöstilastoon yritykset on valittu käyttäen samoja rajoituksia toiminta-ajan, henkilöstön ja liikevaihdon suhteen kuin yritysrekisterissä. Myös yhdenkertaista kirjanpitoa pitävät ammatinharjoittajat sisältyvät tilinpäätöstilastoon. Lisäksi tilastoon sisältyvät valtion liikelaitokset. Kunnalliset liikelaitokset sisältyvät tilastoon energia- ja vesihuollon ja liikenteen toimialoilta.

Tilinpäätöstilaston aineisto perustuu verohallinnon elinkeinoverotusaineistoon ja Tilastokeskuksen yritystiedusteluun. Elinkeinoverotusaineisto sisältää kaikkien elinkeinoverotuslain alaisten yritysten ja ammatinharjoittajien tilinpäätöstiedot. Se on ollut Tilastokeskuksen käytettävissä vuodesta 1994 lähtien.

Omalla tiedustelulla kerätään vuosittain tietoja noin 6 000 yritykseltä. Tiedustelun piiriin kuuluvat toimialojen Kaivostoiminta ja louhinta, Teollisuus, Sähkö-, kaasu- ja lämpöhuolto sekä Vesihuolto, viemäri- ja jätevesihuolto ja muu ympäristön puhtaanapito kaikki yli 50 henkilöä työllistävät yritykset. 10 – 50 henkilöä työllistävästä yrityksistä tiedusteluun on valittu yritykset satunnaisotannalla. Muiden toimialojen kaikki yli 100 henkilöä työllistävät yritykset kuuluvat tiedustelun piiriin ja 10 – 100 henkilöä työllistävästä yrityksistä tiedusteluun on valittu yritykset satunnaisotannalla. Tiedustelun piiriin kuuluu myös joitain henkilöstömäärältään pienempiä yrityksiä sekä kaikki kunnalliset liikelaitokset.

Omassa tiedustelussa kerätään investointitietoja ja muita tilinpäätöksen lisätietoja. Oman kyselyn aineistoa tarkistetaan erilaisilla aineiston sisäisillä loogisuus- ja suhdelukutesteillä. Tietoja verrataan myös muihin tietolähteisiin. Patentti- ja rekisterihallituksen elektronista kuva-arkistoa käytetään tietojen tarkistamisessa.

3. Tietojen oikeellisuus ja tarkkuus

Tilinpäätöstilasto sisältää kattavasti tiedot kaikista liikeyrityksistä lähes kaikilta toimialoilta. Maatilataloudesta ovat mukana työnantajina toimivat tilat. Tilinpäätöstilasto ei sisällä seuraavien toimialojen tietoja: 64, 65, 66, 84, 851, 852, 853, 854, 85591, 856, 86210, 91010, 94 (toimialaluokitus 2008). Vähintään 20 henkilöä työllistävien yritysten tiedot tarkistetaan yrityskohtaisesti. Pienempien ja vastaamattomien yritysten tuloslaskelma- ja tasetiedot saadaan verohallinnon elinkeinoverotusaineistosta ja muista hallinnollisista aineistoista. Yritysten luokitustiedot kerätään pääsääntöisesti Tilastokeskuksen yritys- ja toimipaikkarekisteristä.

Elinkeinoverotusaineisto on tärkeä tilaston tietolähde. Aineiston laatu tarkistetaan ja korjataan ohjelmallisesti. Aineiston puuttuvat arvot korvataan eli imputoidaan ensisijaisesti yrityksen aikaisempien vuosien tiedoilla ja toiseksi liikevaihdoltaan ja henkilöstömäärältään vastaavanlaisen yrityksen tiedoilla. Liikevaihdon ja kulujen erittelytietoja, joita ei suoraan voi johtaa elinkeinoverotusaineistosta, on mallinnettu Tilastokeskuksen omasta tiedonkeruusta (Tilkes) laskettujen jakaumatietojen avulla.

Tilinpäätöstilaston lukuja julkaistaan sekä ennakkollisina että lopullisina. Lopulliset tiedot eroavat jonkin verran ennakkollisista. Perusaineiston täydentyminen ja lopettamistietojen päivittäminen aiheuttavat muutoksia lopullisiin tietoihin ennakkollisiin tietoihin verrattuna. Lisäksi ennakkossa yrityksiä ei rajata pois lyhyen toiminta-ajan perusteella eli alle puolivuotta tilikaudella toimineita.

Liiketoiminnan kuukausikuvaajien liikevaihto on laskettu verohallinnon maksuvalvonta-aineistosta. Liikevaihdon määrittely arvonlisäveroilmoituksessa ei täysin vastaa tuloslaskelman liikevaihtoa.

Suomen yritykset julkaisussa yritysten määrä on suurempi kuin tilinpäätöstilastossa. Ero syntyy pääasiassa maa- ja metsätalouden, rahoitus- ja vakuutus toiminnan sekä julkisen hallinnon yritysten puuttumisesta tilinpäätöstilaston luvuista.

Tilinpäätöstilastossa yritysten kokoluokitteluna on käytetty EU:n komission suositusta. Tämän johdosta jakautuminen kokoluokkiin eroaa Suomen yritykset -julkaisussa esitetyistä lukumääristä. Pääasiallinen syy on ehto riippumattomuudesta. Suomen yritykset -julkaisussa pienet ja keskisuuret yritykset on määritelty vain henkilökunnan perusteella.

4. Julkaistujen tietojen ajantasaisuus ja oikea-aikaisuus

Yritysten tilinpäätöstilastosta tehdään vuosittain ennakkolliset ja lopulliset tilastot. Vuoden 2010 ennakkotiedot valmistuvat syyskuussa 2011 ja lopulliset tiedot helmikuussa 2012.

Tilinpäätöstilastoa on laadittu vuodesta 1974.

5. Tietojen saatavuus

Tilinpäätöstietoja on saatavissa toimialoittain ja suuruusluokittain Tilastokeskuksen internet-sivuilta maksuttomasta STATFIN-palvelutietokannasta. Tilastokatsaukset ovat saatavissa tilastojen kotisivuilta.

6. Tilaston vertailukelpoisuus

Tilastotietojen eri ajankohtien vertailukelpoisuuteen vaikuttavat kirjanpitolain muutokset. Vuoden 2003 tilastossa otettiin käyttöön laskennallinen palkkakorjaus. Palkkakorjaus on tehty pienille yrityksille, joilla yrittäjien tekemä palkaton työpanos on suuri. Palkkakorjaus parantaa yritysten välistä vertailtavuutta. Tiedot on julkaistu siten, että tiedot on saatavissa myös ilman palkkakorjausta.

Tilastovuoden 2008 julkistamisen yhteydessä tilinpäätöstilastoissa otettiin käyttöön uusi toimialaluokitus TOL 2008. Toimialaluokituksen käyttöönotto muuttaa useiden toimialaryhmien rakennetta siten, että tiedot eivät ole kaikilta osin vertailukelpoisia toimialaluokituksella TOL 2002 julkistettuihin lukuihin. Tilastovuonna 2008 uudistettiin myös henkilöstön lukumäärän laskentatapaa. Henkilöstön lukumäärä saadaan tilinpäätöstilastoihin nyt kokonaan yritysrekisteristä ja se noudattaa yritysrekisterin vuositilastossa määriteltyä kokovuosityöllisen määritelmää. Edellä mainitut toimiala- ja henkilöstömuutokset on huomioitu uudessa aikasarjassa, joka on tehty tilastovuodesta 2006 lähtien. Vanhan toimialaluokituksen TOL 2002 ja henkilöstön lukumäärän mukaisen aikasarjan viimeinen tilastovuosi on 2008.

7. Tietojen selkeys ja eheys/yhtenäisyys

Tilastotiedoista on saatavilla yhtenäiset aikasarjat 1999 - 2008 TOL 2002 luokituksella ja 2006 - 2009 TOL 2008 luokituksella. Yhtenäisyyttä muihin tilastoihin rajoittavat käsitteelliset ja menetelmälliset asiat:

1. Liiketoiminnan kuukausikuvaajien liikevaihto on laskettu verohallinnon maksuvalvonta-aineistosta. Liikevaihdon määrittely arvonlisäveroilmoituksessa ei täysin vastaa tuloslaskelman liikevaihtoa.
2. Yritys- ja toimipaikkarekisterin tilastoissa yritysten määrä on suurempi kuin rakennetilaston tilinpäätöstilastossa. Ero syntyy pääasiassa maa- ja metsätalouden, rahoitus- ja vakuutustoiminnan sekä julkisen hallinnon yritysten puuttumisesta tilinpäätöstilaston luvuista. Myös yritysten luokittelussa toimialoille on jonkin verran eroja. Toimialoittaiset luvut saattavat poiketa yritys- ja toimipaikkarekisterin luvuista myös fuusiokorjausten erilaisesta ajoituksesta johtuen. Tilinpäätöstilastossa fuusiokorjaukset tehdään tapahtumavuonna, mutta yritys- ja toimipaikkarekisterissä vasta seuraavana vuonna. Yritys- ja toimipaikkarekisteri eivät myöskään tilastoi kunnallisia liikelaitoksia.
3. Tilinpäätöstilastossa yritysten kokoluokitteluna on käytetty EU:n komission suositusta. Tämän johdosta jakautuminen kokoluokkiin eroaa Yritys- ja toimipaikkarekisterin tilastoissa esitetyistä lukumääristä. Pääasiallinen syy on ehto riippumattomuudesta. Yritys- ja toimipaikkarekisterin tilastoissa pienet ja keskisuuret yritykset on määritelty vain henkilökunnan perusteella.
4. Kansantalouden tilinpidon toimialoittainen arvonlisäys perushintaan poikkeaa tilinpäätöstilaston jalostusarvosta, koska kansantalouden tilinpidon laskelmat laaditaan toimipaikoittain. Tilinpäätöstilastojen jalostusarvon laskenta pohjautuu yritystason tietoihin. Lisäksi tilinpäätöstilaston jalostusarvo arvioidaan tuottajahintaan.

Lisätietoja

Sami Kanninen (09) 1734 3750

Vastaava tilastojohtaja:

Leena Storgårds

rakenne.tilastot@tilastokeskus.fi

www.tilastokeskus.fi

Lähde: Majoitus- ja ravitsemistoiminnan tilinpäätöstilasto 2009, Tilastokeskus