

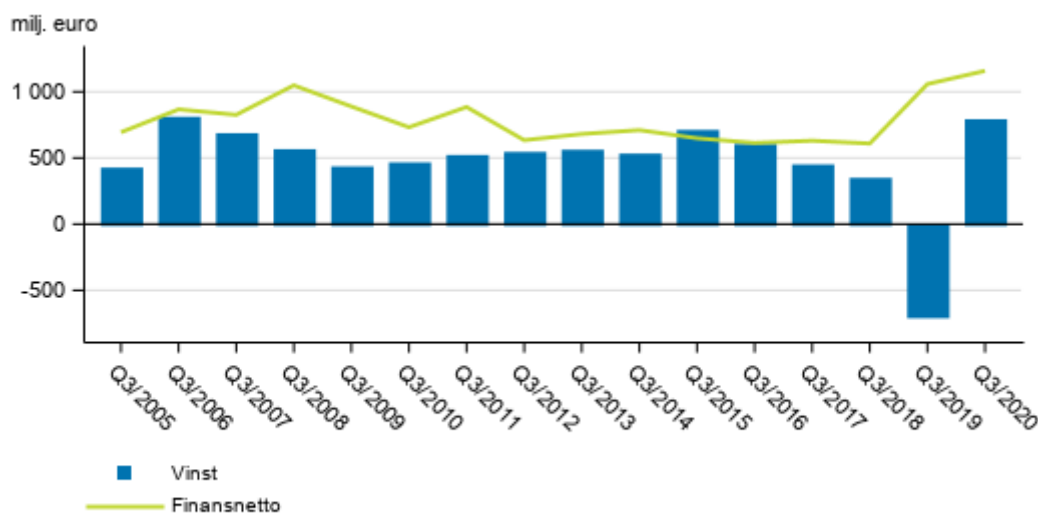
Kreditinstitutens bokslut

2020, 3:e kvartalet

Finansnettot och rörelsevinsten för bankerna i Finland ökade under tredje kvartalet år 2020

Finansnettot för kreditinstitut med bankverksamhet i Finland uppgick under tredje kvartalet år 2020 till 1,2 och rörelsevinsten till 0,8 miljarder euro. Uppgifterna framgår av Statistikcentralens statistik över kreditinstitutens bokslut.

I Finland verksamma bankers finansnetto och rörelsevinst, 3:e kvartalet 2005-2020, mn euro



Innehåll

Tabeller

Tabellbilagor

Tabellbilaga 1. Bankers resultaträkning 1.1.- 30.9.2020, tusen euro.....	3
Tabellbilaga 2. Bankers balansräkning 1.1.- 30.9.2020, tusen euro.....	5

Figurer

Figurer

Figurbilaga 1. I Finland verksamma bankers ränte- och provisionsintäkter, 3:e kvartalet 2005-2020, mn euro.....	7
Figurbilaga 2. I Finland verksamma bankers rörelsevinst, kvartalsvis 2009-2020, mn euro.....	7

Tabellbilagor

Tabellbilaga 1. Bankers resultaträkning 1.1.- 30.9.2020, tusen euro

	1.1.- 30.9.2020				
	Affärsbanker	Utländska banker	Andelsbanker summa	Sparbanker summa	Banker summa
Ränteintäkter [från]	3 642 652	587 081	684 440	158 767	5 072 940
(Räntekostnader)	1 345 755	196 058	41 291	14 111	1 597 215
FINANSNETTO	2 296 897	391 023	643 148	144 656	3 475 725
(Kostnader för aktiekapital som återbetalas på begäran)	.. ¹⁾²⁾
Dividendinkomst	32 135	..	267 285	..	303 655
Avgiftsintäkter	1 902 502	377 303	341 718	103 679	2 725 201
(Avgiftskostnader)	500 496	62 677	33 867	14 520	611 560
Vinster / (-) förluster av bortskrivningar av finansiella tillgångar som inte värderats till verkligt värde via resultatet)	62 987	8 473	69 128
Vinster eller (-) förluster för finansiella tillgångar och skulder som innehåses för handel, netto	559 609	..	26 105	..	603 651
Vinster eller förluster som inte är förenade med handel och som ska värderas till verkligt värde via resultatet, netto	144 144	-652	137 029
Vinster eller (□) förluster för finansiella tillgångar och skulder som identifieras som värderade till verkligt värde via resultatet, netto	372 473	..	-24 698	..	347 741
Vinster / (-) förluster av säkringsredovisning, netto	-28 748	992	-26 961
Kursdifferenser [vinst/ (-) förlust], netto	-384 922	8 964	58	-162	-376 062
Vinster eller (□) förluster till följd av borttagande från rapporten över finansiell ställning av icke-finansiella tillgångar, netto	69	-3 244	..
Övriga rörelseintäkter	382 962	52 452	43 302	12 780	491 496
(Övriga rörelsekostnader)	47 482	16 112	122 418	21 231	207 243
SUMMA RÖRELSEINTÄKTER, NETTO	4 791 273	767 459	1 134 109	235 042	6 927 883
(Administrationskostnader)	2 765 794	470 091	619 589	130 936	3 986 411
varav: (Personalkostnader)	1 875 411	193 270	241 813	52 977	2 363 471
varav: (Övriga administrationskostnader)	890 384	276 821	377 777	77 959	1 622 940
(Avgifter till resolutionsfonden och insättningsgarantavgifter)	25 534	8 242	274 629
(Avskrivningar [på])	410 718	18 863	16 901	10 295	456 777
Vinster eller (-) förluster, netto, till följd av förändringar
(Avsättningar /(-) återföringar av avsättningar)	134 132	-15 952	128	369	118 677
(Nedskrivning eller (-) återföring av nedskrivning av finansiella tillgångar som inte värderats till verkligt värde via resultatet)	652 264	93 802	79 706	22 500	848 271
(Nedskrivningar och (-) återföring av nedskrivningar av placeringar i enheter som redovisats enligt kapitalandelsmetoden
(Nedskrivning eller (-) återföring av nedskrivning av icke-finansiella tillgångar)
Negativ goodwill som redovisas i resultaträkningen

	1.1.- 30.9.2020				
	Affärsbanker	Utländska banker	Andelsbanker summa	Sparbanker summa	Banker summa
Andel av vinsten eller (-) förlusten på investeringar i dotterföretag, joint ventures och intresseföretag
Vinst eller (□) förlust för långfristiga tillgångar och avyttringsgrupper som klassificeras som att de innehas för försäljning och som inte uppfyller kraven för en avvecklad verksamhet
VINST ELLER (-) FÖRLUST FÖRE SKATT FÖR KVARVARANDE VERKSAMHETER	1 277 382	208 203	389 031	61 598	1 936 214
(Skattekostnad eller (□) skatteintäkt i samband med resultat för kvarvarande verksamheter)	157 085	37 196	24 957	21 672	240 910
VINST ELLER (-) FÖRLUST EFTER SKATT FÖR KVARVARANDE VERKSAMHETER	1 120 296	171 007	364 074	39 927	1 695 304
Vinst eller (-) förlust efter skatt för avvecklade verksamheter
ÅRETS VINST ELLER (-) FÖRLUST	1 120 296	171 007	364 074	39 927	1 695 304

1) .. Inga observationer.

2) .. Uppgift inte tillgänglig, alltför osäker för att anges eller sekretessbelagd.

Tabellbilaga 2. Bankers balansräkning 1.1.- 30.9.2020, tusen euro

	1.1.- 30.9.2020				
	Affärsbanker	Utländska banker	Andelsbanker summa	Sparbanker summa	Banker summa
AKTIVA
Kontanta medel, kassabehållning hos centralbanker och annan avistainlåning	77 922 105	59 773 063	2 542 284	834 281	141 071 733
Finansiella tillgångar som innehas för handel	112 203 094	.. ¹⁾²⁾	23 006	..	114 296 312
De finansiella tillgångar som inte innehas för handel och som ska värderas till verkligt värde via resultatet
Finansiella tillgångar som varken är förenade med handel eller är derivat och som värderas till verkligt värde via resultatet	472 212
De finansiella tillgångar som ska värderas till verkligt värde via övrigt totalresultat
De finansiella tillgångar som ska värderas till upplupet anskaffningsvärde
Derivat - säkringsredovisning (kontanta medel)	304 809	63 673	3 623 649
Förändringar i det verkliga värdet av den säkrade posten för en portföljsäkring av ränterisk (kontanta medel)	91 775	91 775
Investeringar i dotterföretag, joint ventures och intresseföretag	15 516	9 787	15 376 973
Materiella tillgångar	1 113 068	108 822	598 556	112 737	1 933 184
Immateriella tillgångar	1 913 848	25 462	13 535	39 350	1 992 195
Skattefordringar	748 684	67 968	38 275	7 594	862 522
Andra tillgångar	4 452 595	250 540	56 722	40 712	4 800 569
Anläggningstillgångar och avyttringsgrupper som innehas för försäljning
SUMMA TILLGÅNGAR	530 366 047	107 066 524	93 407 377	13 352 945	744 192 893
PASSIVA
Finansiella skulder som innehas för handel	91 209 963	..	153 796	..	93 409 389
Finansiella skulder värderade till verkligt värde via resultatet
Finansiella skulder som värderas till upplupet anskaffningsvärde	387 361 446	103 301 354	80 032 378	11 651 855	582 347 033
Derivat - säkringsredovisning (skulder)	1 169 115	..	238 591	..	1 408 090
Förändringar i det verkliga värdet av den säkrade posten för en portföljsäkring av ränterisk (skulder)	1 692 048	53 439	1 745 487
Avsättningar	1 243 344	50 322	10 712	2 065	1 306 443
Skatteskulder	32 040	62 842	53 719	12 838	161 438
På anmodan återbetalbart aktiekapital
Andra skulder	8 970 495	935 613	2 595 989	450 333	12 952 430
Skulder som ingår i avyttringsgrupper som innehas för försäljning
SUMMA SKULDER	497 703 614	106 618 486	83 085 185	12 170 914	699 578 200
Aktiekapital/andelskapital/grundkapital	3 522 544	128 518	8 566 354
Överkursfond	558 792	569 112
Annat eget kapital
Övrigt eget kapital	140 675	141 205
Ackumulerat annat totalresultat	233 184	17 712	-66 766

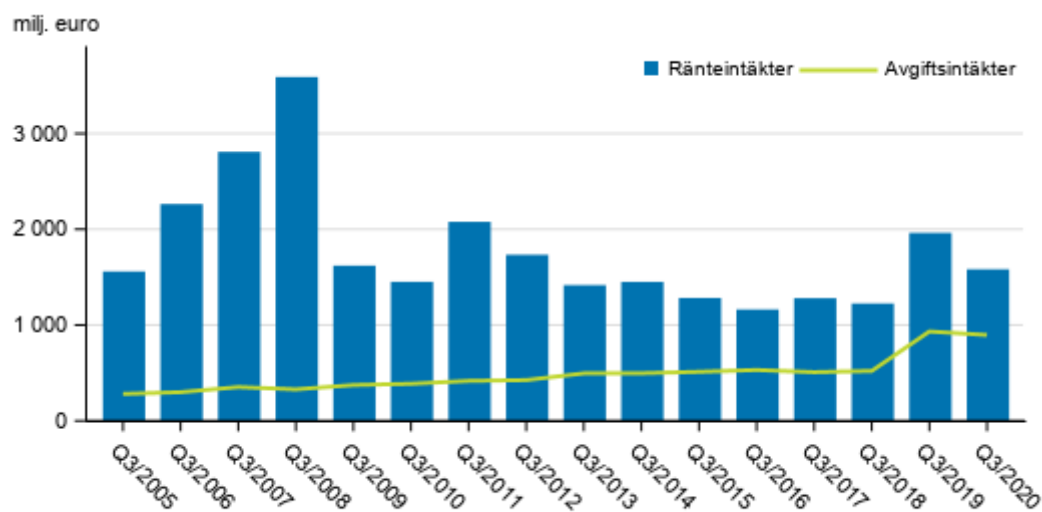
	1.1.- 30.9.2020				
	Affärsbanker	Utländska banker	Andelsbanker summa	Sparbanker summa	Banker summa
Ackumulerade vinstmedel	23 483 915	259 941	4 108 329	579 721	28 431 907
Uudelleenarvostus_rahastot
Andra fonder	2 061 406	405 889	4 561 396
(-) Egna aktier	22 247
Vinst eller förlust som kan hänföras till moderbolagets ägare	1 120 296	171 007	364 074	39 927	1 695 304
(-) Förskottsutdelningar
Minoritetsintressen [innehav utan bestämmande inflytande]
SUMMA EGET KAPITAL	32 662 433	448 038	10 322 193	1 182 031	44 614 694
SUMMA EGET KAPITAL OCH SKULDER	530 366 047	107 066 524	93 407 378	13 352 945	744 192 894

1) .. Inga observationer.

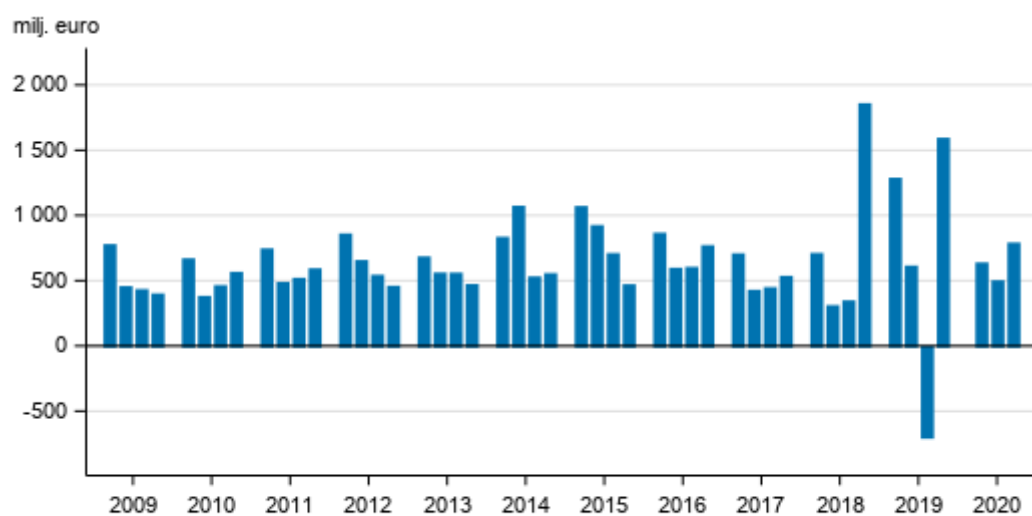
2) .. Uppgift inte tillgänglig, alltför osäker för att anges eller sekretessbelagd

Figurer

Figurbilaga 1. I Finland verksamma bankers ränte- och provisionsintäkter, 3:e kvartalet 2005-2020, mn euro



Figurbilaga 2. I Finland verksamma bankers rörelsevinst, kvartalsvis 2009-2020, mn euro



Förfrågningar

Jukka-Pekka Pyylampi 029 551 3002

Heidi Lauttamäki 029 551 3029

Ansvarig avdelningschef:

Mari Ylä-Jarkko

rahoitusmarkkinat@stat.fi

www.stat.fi

Källa: Kreditinstitutens bokslut, Statistikcentralen