

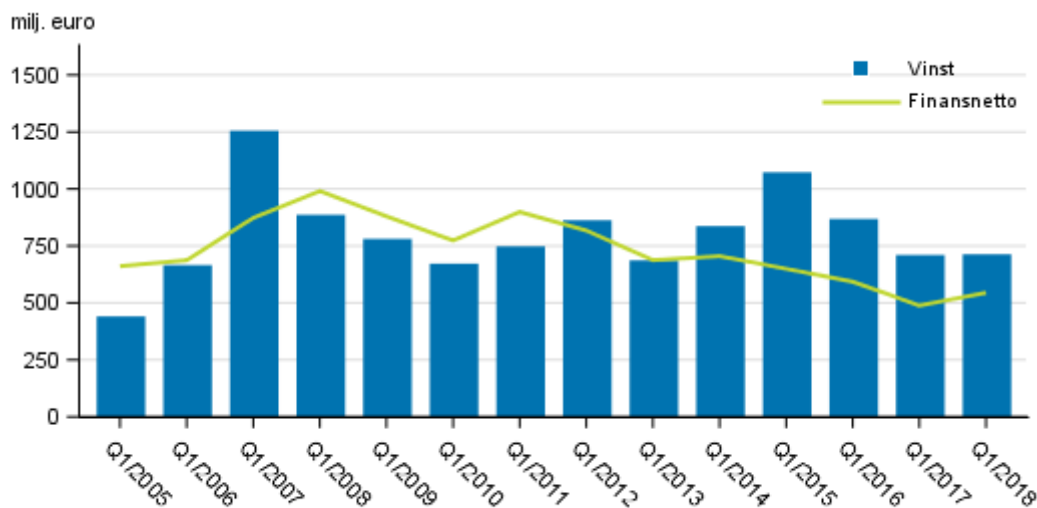
Kreditinstitutens bokslut

2018, 1:a kvartalet

Finansnettot och rörelsevinsten för bankerna i Finland ökade under första kvartalet år 2018

Finansnettot för kreditinstitut med bankverksamhet i Finland uppgick under första kvartalet år 2018 till 544 miljoner euro och rörelsevinsten till 713 miljoner euro. Jämfört med motsvarande kvartal året innan ökade finansnettot med 56 miljoner euro och rörelsevinsten med 3 miljoner euro. Uppgifterna framgår av Statistikcentralens statistik över kreditinstitutens bokslut.

I Finland verksamma bankers finansnetto och rörelsevinst, 1:a kvartalet 2005-2018, mn euro



Innehåll

Tabeller

Tabellbilagor

Tabellbilaga 1. Bankers resultaträkning 1.1.- 31.3.2018, tusen euro.....	3
Tabellbilaga 2. Bankers balansräkning 1.1.- 31.3.2018, tusen euro.....	5

Figurer

Figurer

Figurbilaga 1. I Finland verksamma bankers ränte- och provisionsintäkter, 1:a kvartalet 2005-2018, mn euro.....	7
Figurbilaga 2. I Finland verksamma bankers rörelsevinst, kvartalsvis 2009-2018, mn euro.....	7

Tabellbilagor

Tabellbilaga 1. Bankers resultaträkning 1.1.- 31.3.2018, tusen euro

	1.1.- 31.3.2018				
	Affärsbanker	Utländska banker	Andelsbanker summa	Sparbanker summa	Banker summa
Ränteintäkter [från]	368 673	559 975	216 446	50 501	1 195 595
(Räntekostnader)	251 322	370 887	20 221	8 709	651 140
FINANSNETTO	117 351	189 088	196 224	41 792	544 456
(Kostnader för aktiekapital som återbetalas på begäran)	.. ¹⁾
Dividend income	26 202	..	258 469	3 097	288 060
Avgiftsintäkter	89 039	278 769	139 493	28 514	535 815
(Avgiftskostnader)	34 505	40 349	11 209	4 271	90 334
Vinster / (-) förluster av bortskrivningar av finansiella tillgångar som inte värderats till verkligt värde via resultatet)	15 097	9 165	384	1 109	25 755
Vinster eller (-) förluster för finansiella tillgångar och skulder som innehågs för handel, netto	109 537	14 983	1 470	..	125 990
Vinster eller förluster som inte är förenade med handel och som ska värderas till verkligt värde via resultatet, netto	-182	-4 231	-6 346
Vinster eller (-) förluster för finansiella tillgångar och skulder som identifieras som värderade till verkligt värde via resultatet, netto	621	..	679	..	1 315
Vinster / (-) förluster av säkringsredovisning, netto	1 983	..	-24	56	-3 993
Kursdifferenser [vinst/ (-) förlust], netto	-58 899	2 607	12	-54	-56 335
Vinster eller(-) förluster till följd av borttagande från rapporten över finansiell ställning av icke-finansiella tillgångar, netto	..	7	..	444	..
Övriga rörelseintäkter	14 471	50 840	14 133	3 910	83 354
(Övriga rörelsekostnader)	28 699	4 081	44 944	10 697	88 420
SUMMA RÖRELSEINTÄKTER, NETTO	253 143	492 448	554 521	59 669	1 359 781
(Administrationskostnader)	111 903	324 405	196 466	38 771	671 546
varav: (Personalkostnader)	50 774	168 177	81 164	17 712	317 827
varav: (Övriga administrationskostnader)	61 129	156 228	115 302	21 059	353 718
(Avskrivningar [på])	11 761	15 863	7 599	2 311	37 534
Vinster eller (-) förluster, netto, till följd av förändringar
(Avsättningar /(-) återföringar av avsättningar)	..	-4 714	-4 955
(Nedskrivning eller (-) återföring av nedskrivning av finansiella tillgångar som inte värderats till verkligt värde via resultatet)	-31 842	-21 257	-1 441	785	-53 756
(Nedskrivningar och (-) återföring av nedskrivningar av placeringar i enheter som redovisats enligt kapitalandelsmetoden
(Nedskrivning eller (-) återföring av nedskrivning av icke-finansiella tillgångar)	391	..	431
Negativ goodwill som redovisas i resultaträkningen
Andel av vinsten eller (-) förlusten på investeringar i dotterföretag, joint ventures och intresseföretag

	1.1.- 31.3.2018				
	Affärsbanker	Utländska banker	Andelsbanker summa	Sparbanker summa	Banker summa
Vinst eller (-) förlust för långfristiga tillgångar och avyttringsgrupper som klassificeras som att de innehas för försäljning och som inte uppfyller kraven för en avvecklade verksamhet
VINST ELLER (-) FÖRLUST FÖRE SKATT FÖR KVARVARANDE VERKSAMHETER	161 562	182 150	351 506	17 802	713 020
(Skattekostnad eller (-) skatteintäkt i samband med resultat för kvarvarande verksamheter)	39 302	31 329	15 101	-3 766	81 966
VINST ELLER (-) FÖRLUST EFTER SKATT FÖR KVARVARANDE VERKSAMHETER	122 260	150 820	336 406	21 568	631 054
Vinst eller (-) förlust efter skatt för avvecklade verksamheter
ÅRETS VINST ELLER (-) FÖRLUST	122 260	150 820	336 406	21 568	631 054

1) Uppgift inte tillgänglig, alltför osäker för att anges eller sekretessbelagd

Tabellbilaga 2. Bankers balansräkning 1.1.- 31.3.2018, tusen euro

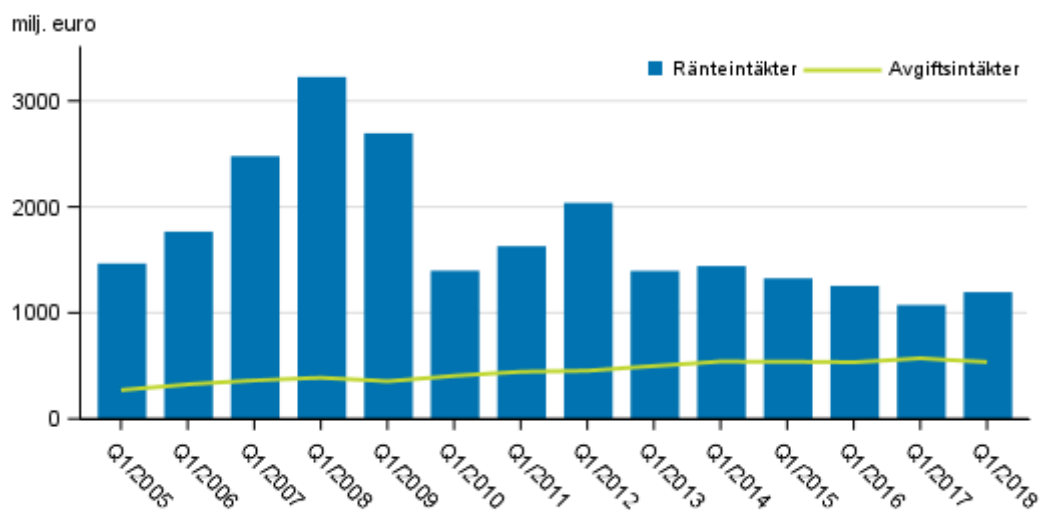
	1.1.- 31.3.2018				
	Affärsbanker	Utländska banker	Andelsbanker summa	Sparbanker summa	Banker summa
AKTIVA					
Kontanta medel, kassabehållning hos centralbanker och annan avistainlåning	14 361 747	83 587 423	1 532 747	715 229	100 197 146
Finansiella tillgångar som innehas för handel	4 183 409	1 235 839	81 216	.. ¹⁾	5 500 464
De finansiella tillgångar som inte innehas för handel och som ska värderas till verkligt värde via resultatet	421 932	6 930 088	6 127 016	627 830	14 106 866
Finansiella tillgångar som varken är förenade med handel eller är derivat och som värderas till verkligt värde via resultatet	8 289	..	436 006
De finansiella tillgångar som ska värderas till verkligt värde via övrigt totalresultat	15 060 499	..	231 368	991 927	21 578 324
De finansiella tillgångar som ska värderas till upplupet anskaffningsvärde	46 464 962	90 429 623	65 410 467	8 609 911	210 914 964
Derivat - säkringsredovisning (kontanta medel)	253 364	..	72 736	53 498	452 311
Förändringar i det verkliga värdet av den säkrade posten för en portföljsäkring av ränterisk (kontanta medel)
Investeringar i dotterföretag, joint ventures och intresseföretag	1 240 249	223 268	15 286	9 896	1 488 700
Materiella tillgångar	27 688	101 190	715 881	123 294	968 053
Immateriella tillgångar	211 086	544 764	8 195	31 363	795 408
Skattefordringar	12 032	80 324	49 585	4 196	146 137
Andra tillgångar	1 149 325	980 744	72 071	67 163	2 269 304
Anläggningstillgångar och avyttringsgrupper som innehas för försäljning
SUMMA TILLGÅNGAR	83 573 383	189 750 283	74 324 859	11 234 306	358 882 830
PASSIVA					
Finansiella skulder som innehas för handel	2 993 652	1 178 303	42 678	..	4 214 633
Finansiella skulder värderade till verkligt värde via resultatet
Finansiella skulder som värderas till upplupet anskaffningsvärde	73 179 569	184 590 371	62 498 019	9 804 934	330 072 893
Derivat - säkringsredovisning (skulder)	391 445	..	35 399	5 493	540 205
Förändringar i det verkliga värdet av den säkrade posten för en portföljsäkring av ränterisk (skulder)	36 058	107 039
Avsättningar	8 428	102 533	11 875	2 708	125 543
Skatteskulder	26 845	74 404	13 172	11 955	126 376
På anmodan återbetalbart aktiekapital
Andra skulder	3 349 449	2 596 483	2 205 166	354 277	8 505 375
Skulder som ingår i avyttringsgrupper som innehas för försäljning
SUMMA SKULDER	79 999 605	189 074 004	64 806 777	10 215 425	344 095 811
Aktiekapital/andelskapital/grundkapital	802 164	..	3 435 749	118 643	4 414 535
Överkursfond	558 792	569 112
Annat eget kapital
Övrigt eget kapital	25 821

	1.1.- 31.3.2018				
	Affärsbanker	Utländska banker	Andelsbanker summa	Sparbanker summa	Banker summa
Ackumulerat annat totalresultat	74 060	..	35 014	17 503	171 783
Ackumulerade vinstmedel	1 055 150	264 986	3 635 164	520 084	5 475 384
Omvärderingsreserver
Andra fonder	937 925	161 636	2 075 750	330 763	3 506 073
(-) Egna aktier
Vinst eller förlust som kan hänföras till moderbolagets ägare	122 260	150 821	336 406	21 568	631 054
(-) Förskottsutdelningar
Minoritetsintressen [innehav utan bestämmande inflytande]
SUMMA EGET KAPITAL	3 573 778	676 279	9 518 082	1 018 880	14 787 019
SUMMA EGET KAPITAL OCH SKULDER	83 573 383	189 750 283	74 324 859	11 234 306	358 882 830

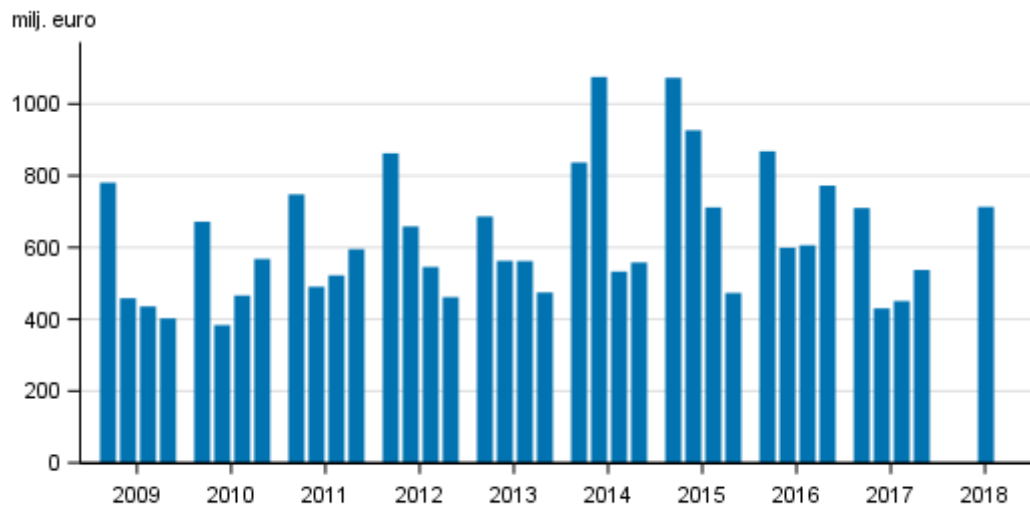
1) Uppgift inte tillgänglig, alltför osäker för att anges eller sekretessbelagd

Figurer

Figurbilaga 1. I Finland verksamma bankers ränte- och provisionsintäkter, 1:a kvartalet 2005-2018, mn euro



Figurbilaga 2. I Finland verksamma bankers rörelsevinst, kvartalsvis 2009-2018, mn euro



Förfrågningar

Antti Suutari 029 551 3257

Jarkko Kaunisto 029 551 3551

Ansvarig statistikdirektör:
Ville Vertanen

rahoitusmarkkinat@stat.fi

www.stat.fi

Källa: Kreditinstitutens bokslut, Statistikcentralen