

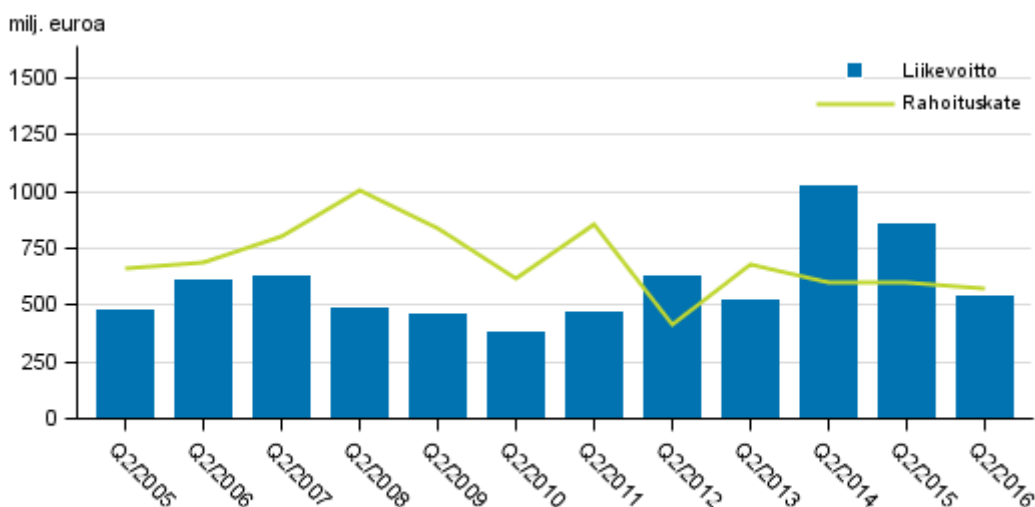
Luottolaitosten tilinpäätökset

2016, 2. vuosineljännes

Kotimaisten pankkien rahoituskate supistui 5 prosenttia ja liikevoitto 37 prosenttia vuoden 2016 toisella neljänneksellä

Kotimaisten pankkien rahoituskate oli vuoden 2016 toisella neljänneksellä 571 miljoonaa euroa. Rahoituskate supistui 5 prosenttia ja liikevoitto 37 prosenttia edellisen vuoden vastaavaan neljännekseen verrattuna. Tiedot käyvät ilmi Tilastokeskuksen luottolaitosten tilinpäätöstilastosta.

Kotimaisten pankkien rahoituskate ja liikevoitto 2. neljännes 2005-2016, milj. euroa



Korkotuotot ja korkokulut

Kotimaisten pankkien korkotuotot olivat toisella neljänneksellä 1,1 miljardia euroa, mikä on 100 miljoonaa euroa vähemmän kuin vuotta aiemmin. Edellisestä neljänneksestä korkotuotot vähenivät 61 miljoonaa euroa. Korkokulut olivat neljänneksen aikana 547 miljoonaa euroa. Edellisestä neljänneksestä korkokulut vähenivät 14 prosenttia.

Palkkiotuotot

Palkkiotuotot olivat vuoden toisella neljänneksellä 474 miljoonaa euroa, mikä on 4 miljoonaa euroa enemmän kuin vuotta aiemmin. Edelliseen neljännekseen verrattuna palkkiotuotot kasvoivat 8 miljoonaa euroa.

Hallintokulut

Kotimaisten pankkien hallintokulut olivat toisella neljänneksellä 644 miljoonaa euroa. Edelliseen neljännekseen verrattuna hallintokulut kasvoivat 22 miljoonalla eurolla.

Tase

Taseiden yhteenlaskettu arvo oli 506 miljardia euroa. Tase oli 5 prosenttia pienempi vuoden takaiseen nähden. Oman pääoman osuus taseiden loppusummasta oli 5 prosenttia.

Sisällys

Taulukot

Liitetaulukot

Liitetaulukko 1. Kotimaisten talletuspankkien tuloslaskelma 1.1.- 30.6.2016, 1000 euroa.....	4
Liitetaulukko 2. Kotimaisten talletuspankkien tase 1.1.- 30.6.2016, 1000 euroa.....	6

Kuviot

Liitekuviot

Liitekuvio 1. Kotimaisten pankkien korkotuotot ja palkkiotuotot, 2. neljännes 2005-2016, milj. euroa.....	8
Liitekuvio 2. Kotimaisten pankkien liikevoitto, neljänneksittäin 2009–2016, milj. euroa.....	8
Laatuseloste: Luottolaitosten tilinpäätökset.....	9

Liitetaulukot

Liitetaulukko 1. Kotimaisten talletuspankkien tuloslaskelma 1.1.- 30.6.2016, 1000 euroa

	1.1.- 30.6.2016			
	Liikepankit	Osuuspankit yhteensä	Säästöpankit yhteensä	Kotimaiset pankit yhteensä
Korkotuotot	1 777 304	413 413	107 229	2 297 945
Korkokulut	1 091 419	64 301	26 245	1 181 965
RAHOITUSKATE	685 885	349 111	80 984	1 115 980
(Kulut niistä oman pääoman ehtoisista instrumenteista, jotka ovat lunastettavissa)	- ¹⁾	-	-	-
Osinkotuotot	226 618	224 170	4 808	455 597
Palkkiotuotot	665 895	226 846	48 181	940 922
(Palkkiokulut)	377 244	28 204	8 667	414 115
Voitot / (-) tappiot rahoitusvaroihin kuuluvan erän tai rahoitusvelan kirjaamisesta pois taseesta, joita ei kirjata käypään arvoon tulosvaikutteisesti, netto	63 228	3 489	8 685	75 402
Kaupankäyntitarkoituksessa pidettävien rahoitusvarojen ja -velkojen voitot ja (-) tappiot, netto	460 987	559	-270	461 277
Voitot / (-) tappiot käypään arvoon tulosvaikutteisesti kirjattavista rahoitusvaroista ja -veloista, netto	-6 667	-82	86	-6 662
Voitot / (-) tappiot suojauslaskennasta, netto	5 312	27	-158	5 181
Kurssierot [voitto / (-) tappio], netto	1 940	-55	-167	1 718
Rahoitusvaroihin kuulumattoman omaisuuserän taseen poiskirjaamisesta syntyneet voitot / (-) tappiot	56	25	277	358
Muut liiketoiminnan tuotot	77 797	49 898	18 697	146 391
(Muut liiketoiminnan kulut)	33 709	80 517	21 257	135 483
LIIKETOIMINNAN MUUT TUOTOT YHTEENSÄ, NETTO	1 770 097	745 268	131 200	2 646 566
(Hallintokulut)	865 375	332 516	68 234	1 266 125
josta:Palkat ja palkkiot (sis. henkilösivukulut)	432 935	181 754	36 938	651 627
josta: Muut hallintokulut	432 441	150 762	31 295	614 498
(Poistot)	37 540	14 553	3 073	55 167
(Varaukset / (-) varausten peruutukset)	5 878	-	-	5 878
(Arvonlennukset ja niiden (-) peruutukset muista kuin käypään arvoon tulosvaikutteisesti kirjatuista rahoitusvaroista)	16 783	17 681	4 935	39 399
(Arvonlennukset ja niiden (-) peruutukset pääomaosuusmenetelmällä käsitellyistä sijoituksista)	219	-	-	219
(Arvonlennukset ja niiden (-) peruutukset muista kuin rahoitusvaroista)	2 220	1 052	1 452	4 725
Voiton tai (-) tappion osuus sijoituksista tytäryrityksiin, yhteisyrityksiin ja osakkuusyhtiöihin	71 500	-	-	71 500
Voitto / (-) tappio myytävänä oleviksi luokitelluista pitkäaikaisista omaisuuseristä ja luovutettavien erien ryhmistä	-	-	-	-
LIIKEVOITTO / (-) TAPPIO	913 580	379 466	53 506	1 346 552
(Tilinpäätössiirrot)	-	-	-	-
(Yhteisön jatkuviin toimintoihin liittyvä verokulu / (-) tuotto)	118 290	32 638	10 587	161 514
VOITTO / (-) TAPPIO VEROJEN JÄLKEEN JATKUVISTA TOIMINNOISTA	795 290	346 828	42 919	1 185 038
Lopetettujen toimintojen voitto / (-) tappio verojen jälkeen	-	-	-	-

	1.1.- 30.6.2016			
	Liikepankit	Osuuspankit yhteensä	Säästöpankit yhteensä	Kotimaiset pankit yhteensä
TILIKAUDEN KAUDEN VOITTO / (-) TAPPIO	795 290	346 828	42 919	1 185 038

1) Ei yhtään havaintoa

Liitetaulukko 2. Kotimaisten talletuspankkien tase 1.1.- 30.6.2016, 1000 euroa

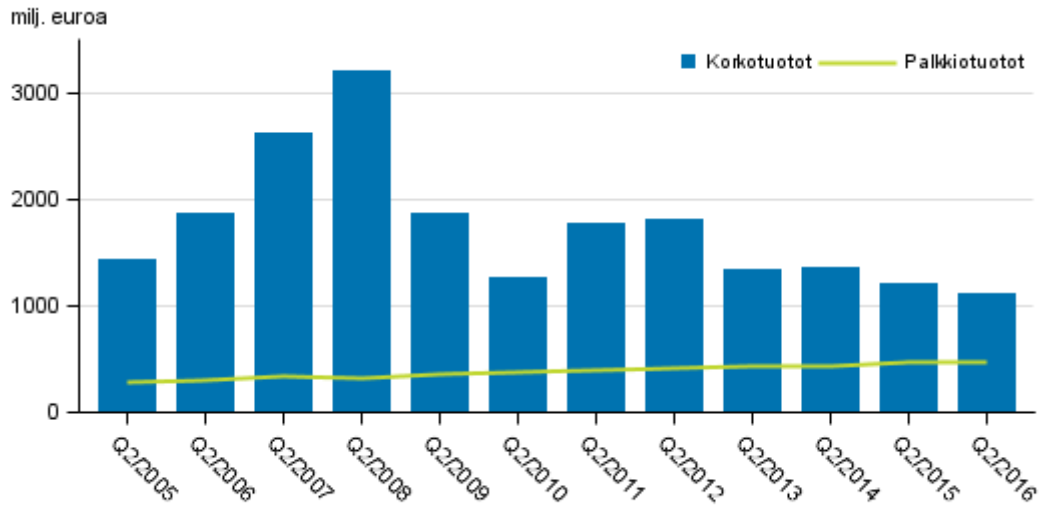
	1.1.- 30.6.2016			
	Liikepankit	Osuuspankit yhteensä	Säästöpankit yhteensä	Kotimaiset pankit yhteensä
VASTAAVAA
Käteiset varat ja keskuspankkitalletukset	66 064 206	1 381 865	345 477	67 791 548
Kaupankäyntitarkoituksessa pidettävät rahoitusvarat	164 797 691	147 339	194	164 945 224
Käypään arvoon tulosvaikutteisesti kirjattavat rahoitusvarat	304 576	8 142	18 342	331 060
Myytävissä olevat rahoitusvarat	26 558 139	6 756 185	1 603 953	34 918 277
Lainat ja muut saamiset	150 672 259	50 005 812	8 268 543	208 946 615
Eräpäivään asti pidettävät sijoitukset	911 158	67 864	24 892	1 003 914
Johdannaissopimukset - suojauslaskenta (varat)	2 025 161	128 744	94 321	2 248 225
Suojauskohteen käyvän arvon muutokset korkoriskin portfoliosuojauksessa (varat)	50 531	- ¹⁾	-	50 531
Sijoitukset tytäryrityksissä, yhteisyrityksissä ja osakkuusyhtiössä	1 709 706	16 614	1 416	1 727 736
Aineelliset hyödykkeet	149 635	771 256	131 032	1 051 923
Aineettomat hyödykkeet	207 170	7 841	14 587	229 599
Verosaamiset	73 701	12 423	3 434	89 558
Muut varat	22 299 791	75 218	37 423	22 412 432
Myytävänä oleviksi luokitellut pitkäaikaiset omaisuuserät ja luovutettavien erien ryhmät	-	-	-	-
VASTAAVAA YHTEENSÄ	435 823 725	59 379 303	10 543 615	505 746 643
VASTATTAVAA
Kaupankäyntitarkoituksessa pidettävät rahoitusvelat	141 662 429	49 897	150	141 712 475
Käypään arvoon tulosvaikutteisesti kirjattavat rahoitusvelat	1 418 867	-	-	1 418 867
Jaksotettuun hankintamenoön arvostetut rahoitusvelat	246 248 074	49 101 711	9 166 472	304 516 258
Johdannaissopimukset - suojauslaskenta (velat)	784 908	2 933	1 559	789 400
Suojauskohteen käyvän arvon muutokset korkoriskin portfoliosuojauksessa (velat)	944 307	5 862	72 181	1 022 350
Varaukset	109 891	12 842	923	123 655
Verovelat	43 958	29 185	15 181	88 324
Vaadittaessa takaisinmaksettava osakepääoma	-	-	-	-
Muut velat	27 249 790	1 919 963	387 546	29 557 299
Velat, jotka sisältyvät myytävänä olevaksi luokiteltuun luovutettavien erien ryhmään	-	-	-	-
Poistoero	-	-	-	-
Vapaaehtoiset varaukset	-	-	-	-
VELAT YHTEENSÄ	418 462 223	51 122 393	9 644 012	479 228 628
Osakepääoma/osuuspääoma/peruspääoma	3 589 458	2 820 464	113 643	6 523 565
Ylikurssirahasto	1 157 282	-	10 320	1 167 602
Muu oma pääoma	-	-	-	-
Muut	42 079	-	-	42 079
Kertyneet muut laajan tuloksen erät	68 343	99 526	38 561	206 430
Kertyneet voittovarot	5 672 188	2 937 990	374 728	8 984 906

	1.1.- 30.6.2016			
	Liikepankit	Osuuspankit yhteensä	Säästöpankit yhteensä	Kotimaiset pankit yhteensä
Uudelleenarvostusrahastot ja muut arvostuserot	-	-	-	-
Muut rahastot	6 036 967	2 052 101	319 432	8 408 501
(-) Omat osakkeet	-105	-	-	-105
Emoyrityksen omistajille osoitettava voitto tai tappio	795 290	346 828	42 919	1 185 038
(-) Ennakko-osingot	-	-	-	-
Vähemmistön osuudet (määräysvallattomien omistajien osuudet)	-	-	-	-
OMA PÄÄOMA YHTEENSÄ	17 361 503	8 256 910	899 603	26 518 016
VASTATTAVAA YHTEENSÄ	435 823 726	59 379 303	10 543 615	505 746 644

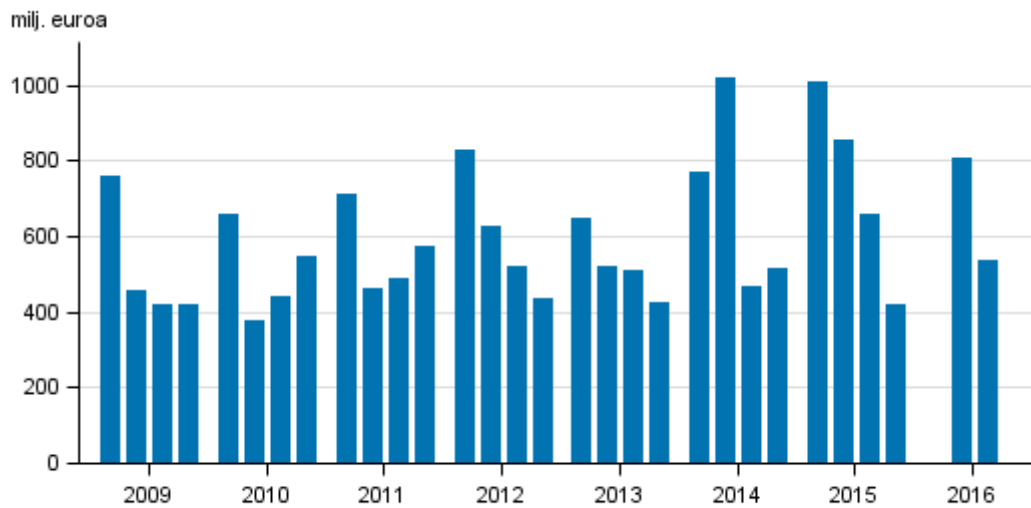
1) Ei yhtään havaintoa

Liitekuviot

Liitekuvio 1. Kotimaisten pankkien korkotuotot ja palkkiotuotot, 2. neljännes 2005-2016, milj. euroa



Liitekuvio 2. Kotimaisten pankkien liikevoitto, neljänneksittäin 2009–2016, milj. euroa



Laatuseloste: Luottolaitosten tilinpäätökset

1. Tilastotietojen relevanssi

Luottolaitosten tilinpäätöstilasto kuvaa Suomessa toimintaa harjoittavien luottolaitosten sekä suomalaisten luottolaitosten ulkomaisten sivukonttorien toiminnan kehitystä. Tilasto sisältää varsinaisen tuloslaskelman ja taseen lisäksi liitetietoja, joissa tarkemmin eritellään mm. tuotot ja kulut. Viimeisessä neljänneksessä tarkastellaan liiketoiminnan jakautumista alueellisesti sekä esitetään muita luottolaitosten toimintaa kuvaavia tunnuslukuja.

Tilaston tulkinnan kannalta on tärkeää huomata, että luottolaitoksia ei tarkastella tilastossa konserneina vaan itsenäisinä instituutioina. Lisäksi tulee ottaa huomioon, että neljännesvuosittaiset tuloslaskelmatiedot esitetään tilastossa yleensä kumulatiivisina. Siten alkuvuonna lopettaneiden luottolaitosten tuloslaskelmat ovat tilastossa mukana kyseisen vuoden loppuun asti. Koska tase kuvaa tietyn hetken varoja ja velkoja, tasetietoja ei voida esittää kumulatiivisina, vaan tase kertoo kunkin neljänneksen päätöspäivän tilanteen. Lopettaneet luottolaitokset putoavat siis pois tilastossa esitettävästä taseesta heti lopettamista seuraavalla neljänneksellä. Tästä erosta johtuen tuloslaskelman tilikauden voitto ei välttämättä täsmää täysin taseen tilikauden voittoon.

Tiedonkeruun määrittelyvaiheessa on huomioitu mm. Euroopan kansantalouden tilinpitoasetuksen, nk. FISIM-asetuksen, neljännesvuosittaisen rahoitustilinpidoon, alueellisen panos-tuotoksen sekä EU:n rakennetilastoasetuksen luottolaitosliitteen edellyttämät tiedot. Lisäksi osa kerättävistä tiedoista toimii Finanssivalvonnan valvontatoimen pohjana.

Käytetty tilinpäätöskaava perustuu valtiovarainministeriön asetukseen luottolaitoksen ja sijoituspalveluyrityksen tilinpäätöksestä sekä Finanssivalvonnan em. asetusta täydentävään määräykseen. Tiedot kerää Finanssivalvonta kaikilta Suomessa toimivilta pankeilta sekä muilta luottolaitoksilta ml. ulkomaisten luottolaitosten sivukonttorit Suomessa. Liitetietojen osalta tiedonkeruun määrittelee Tilastokeskus.

Tiedonantovelvollisuus perustuu tilastolakiin (280/2004/14§) sekä Finanssivalvonnan määräykseen ja valtiovarainministeriön asetukseen.

2. Tilastotutkimuksen menetelmäkuvaus

Tiedot kerätään kokonaistutkimuksena suorana tiedonkeruuna kaikilta Suomessa toimivilta pankeilta sekä muilta luottolaitoksilta ml. ulkomaisten luottolaitosten sivukonttorit Suomessa. Tiedot kerätään sähköisesti.

3. Tietojen oikeellisuus ja tarkkuus

Tilaston laatu on hyvä. Tilasto perustuu luottolaitosten kirjanpitoon. Aineistolle tehdään tarkastusvertailuja luottolaitosten julkaistuihin tilinpäätöksiin.

4. Julkaistujen tietojen ajantasaisuus ja oikea-aikaisuus

Tarkat julkaisupäivät näkyvät tämän sivuston kohdassa "Tulevat julkistukset".

5. Tietojen saatavuus ja läpinäkyvyys/selkeys

Tilasto julkaistaan verkkojulkaisuna Tilastokeskuksen sivuilla. Vuoden 2008 loppuun asti tiedot julkaistiin myös osana Rahalaitokset painojulkaisua.

Tuloslaskelma- ja tasetietojen aikasarjat ovat saatavilla vuodesta 1999 alkaen tilaston verkkosivulla tietokantataulukkona. Lisäksi Tilastokeskus tuottaa pyynnöstä muita aikasarjoja luottolaitosten liiketoimintaa kuvaavista luvuista.

6. Tilastojen vertailukelpoisuus

Vuoden 2016 toisesta neljänneksestä lähtien Finanssivalvonnan FINREP-raportoinnista poistettiin liitetietotaulukoita. Muutoksen vaikutuksesta luottolaitosten tilinpäätökset -tilaston Liitetaulukoita 3, 4 ja 5 (Kotimaisten talletuspankkien korkotuottojen ja -kulujen erittely, palkkiotuottojen ja -kulujen erittely sekä hallintokulujen erittely) ei ole saatavilla. Jäljelle jääneet FINREP-tilastot muuttuivat jonkin verran. Muutokset eivät aiheuttaneet merkittäviä muutoksia luottolaitosten tilinpäätökset -tilastoon ja vertailukelpoisuus aikaisempiin neljänneksiin pääosin säilyi.

Vuoden 2014 alussa aineiston tietosisältö muuttui Finanssivalvonnan FINREP-raportoinnin myötä. Tästä johtuen aikasarjat osin katkeavat eivätkä tiedot ole täysin vertailukelpoisia aiempiin vuosiin verrattuna. Tätä ennen yhtenäisellä tilinpäätöskaavalla tuotetut tiedot on saatavilla vuosista 2005-2013 ja 1995-2004.

Vuoden 2005 alussa useimmat aikasarjat katkeavat tilinpäätöskaavan muutoksen takia. Silloin otettiin käyttöön luottolaitosten tilinpäätösraportoinnissa uusi IAS/IFRS-tilinpäätösstandardi. Tätä ennen yhtenäisellä tilinpäätöskaavalla tuotetut tilinpäätöstilastot luottolaitoksista on saatavissa vuosilta 1995-2004. Vuodesta 1974 vuoteen 1995 tuotettiin tilinpäätösjulkaisuja luottolaitoksista siten, että rahoitusyhtiöt ja luotto-osakeyhtiöt eivät sisältyneet yhtenäistettyyn kehikkoon. Nämä eivät vielä olleet yhtenäisen luottolaitoslainsäädännön piirissä. Ennen vuotta 1974 kustakin pankkiryhmästä tuotettiin erillinen julkaisu, joiden sisällöt poikkesivat jossakin määrin toisistaan myös tilinpäätöskaavan osalta. Tilastokeskus on julkaissut ns. pankkitilastoja vuoden 1970 tiedoista alkaen kaikista pankkiryhmistä. Pankkitilastojen taival alkoi vuoden 1868 säästöpankkitalastosta, joka oli säästöpankkien tarkastajan kertomus säästöpankkien tilasta ja hoidosta.

Lopettaneiden yritysten käsittelyä muutettiin tilaston tuloslaskelmatietojen osalta kolmannella neljänneksellä 2007. Muutos toteutettiin takautuvasti vuoden 2006 alusta alkaen. Aiemmin lopettaneet yritykset putosivat välittömästi lopettamisen jälkeen pois tuloslaskelmatilastosta. Nyt lopettaneiden luottolaitosten tiedot lasketaan mukaan kumulatiiviseen tuloslaskelmatilastoon aina lopettamisvuoden viimeiseen neljännekseen asti. Muutos ei vaikuta tasetietoihin. Muutos parantaa peräkkäisten neljännten vertailua vuoden sisällä.

7. Selkeys ja eheys/yhtenäisyys

Tilasto on tuotettu vallitsevan tilinpäätösstandardin mukaisesti ja on vertailukelpoinen muihin luottolaitosten tilinpäätöstilastoihin nähden. Tilastossa luottolaitoksia tarkastellaan itsenäisinä instituutioina, ei konserneina.

Lisätietoja

Jarkko Kaunisto 029 551 3551

Kerttu Helin 029 551 3330

Vastaava tilastojohtaja:
Ville Vertanen

rahoitusmarkkinat@tilastokeskus.fi

www.tilastokeskus.fi

Lähde: Luottolaitosten tilinpäätökset, Tilastokeskus

Asiakaspalaute: www.tilastokeskus.fi/palaute

Tietopalvelu ja viestintä, Tilastokeskus
puh. 029 551 2220
www.tilastokeskus.fi

Julkaisutilaukset, Edita Publishing Oy
puh. 020 450 05
asiakaspalvelu.publishing@edita.fi
www.editapublishing.fi

ISSN 1796-0479
= Suomen virallinen tilasto
ISSN 1798-372X (pdf)