

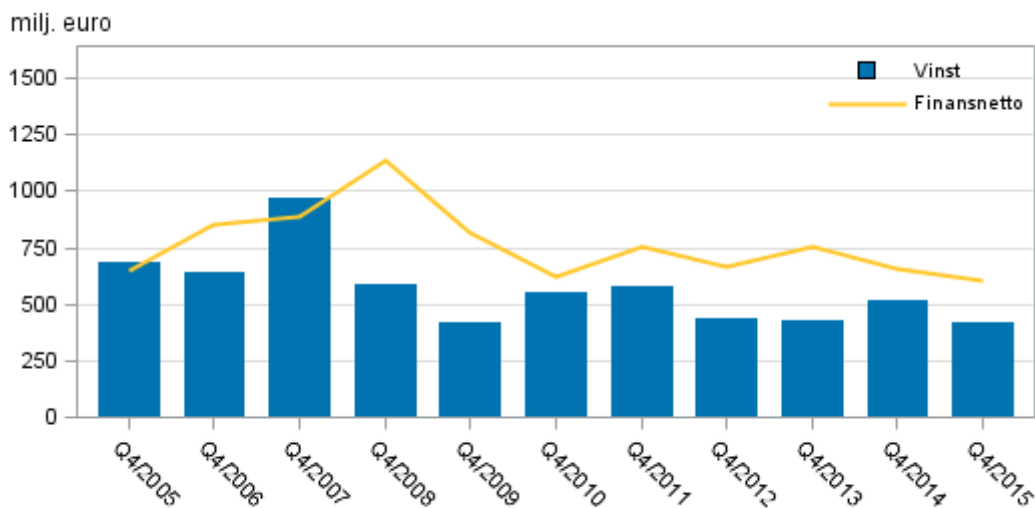
Kreditinstitutens bokslut

2015, 4:e kvartalet

De inhemska bankernas finansnetto sjönk med 8 procent under fjärde kvartalet 2015

De inhemska bankernas finansnetto uppgick till 603 miljoner euro under fjärde kvartalet år 2015. Finansnettot minskade med 8 procent jämfört med motsvarande kvartal året innan. Jämfört med föregående kvartal ökade finansnettot med 0,4 procent. Uppgifterna framgår av Statistikcentralens statistik över kreditinstitutens bokslut.

Inhemska bankers finansnetto och rörelsevinst efter 4:e kvartal 2005-2015, milj. euro



Innehåll

Tabeller

Tabellbilagor

Tabellbilaga 1. Inhemskas bankers resultaträkning 1.1.- 31.12.2015, tusen euro.....	3
Tabellbilaga 2. Inhemskas bankers balansräkning 1.1.- 31.12.2015, tusen euro.....	5
Tabellbilaga 3. Specifikation av inhemska inlåningsbankers ränteintäkter och -kostnader 1.1.- 31.12.2015, tusen euro.....	6
Tabellbilaga 4. Specifikation av inhemska inlåningsbankers provisionsintäkter och -kostnader 1.1.- 31.12.2015, tusen euro.....	7
Tabellbilaga 5. Specifikation av inhemska inlåningsbankers administrationskostnader 1.1.- 31.12.2015, tusen euro.....	8

Figurer

Figurer

Figurbilaga 1. Inhemskas bankers ränteintäkter och provisionsintäkter, 4:e kvartal 2005-2015, milj. euro.....	9
Figurbilaga 2. Inhemskas bankers rörelsevinst, efter kvartal 2009-2015, milj. euro.....	9

Tabellbilagor

Tabellbilaga 1. Inhemskas bankers resultaträkning 1.1.- 31.12.2015, tusen euro

	1.1.- 31.12.2015			
	Affärsbanker	Andelsbanker summa	Sparbanker summa	Inhemskas banker tillsammans
Ränteintäkter [från]	3 895 367	882 223	218 876	4 996 466
Räntekostnader	2 342 520	179 485	62 647	2 584 651
FINANSNETTO	1 552 847	702 738	156 229	2 411 814
(På anmodan återbetalbara kostnader)	1) -	-	-	-
Utdelningar [på]	343 490	388 622	4 000	736 112
Avgiftsintäkter	1 346 250	416 444	92 014	1 854 708
(Avgiftskostnader)	753 014	53 312	11 019	817 346
Vinster / (-) förluster av finansiella tillgångar och skulder som borttagits från balansräkningen och som inte värderats till verkligt värde via resultatet, netto	90 222	181 814	22 722	294 758
Vinster / (-) förluster av finansiella tillgångar och skulder som innehas för handel, netto	432 579	5 819	-1 435	436 963
Vinster / (-) förluster av finansiella tillgångar och skulder värderade till verkligt värde via resultatet, netto	8 740	98	-141	8 698
Vinster / (-) förluster av säkringsredovisning, netto	-6 265	-52	319	-5 997
Kursdifferencer [vinst/ (-) förlust], netto	813 017	363	-11	813 369
Vinster / (-) förluster av bortskrivningar från balansräkningen av icke-finansiella tillgångar	6 524	506	365	7 395
Övriga rörelseintäkter	129 453	69 825	22 220	221 498
(Övriga rörelsekostnader)	67 849	148 726	37 051	253 627
SUMMA RÖRELSEINTÄKTER, NETTO	3 895 994	1 564 139	248 212	5 708 344
(Administrationskostnader)	1 685 954	639 819	136 502	2 462 275
varav: Löner och arvoden (inkl. lönebikostnader)	852 228	356 830	69 230	1 278 289
varav: Övriga administrationskostnader	833 726	282 988	67 272	1 183 986
(Avskrivningar [på])	69 095	29 414	5 632	104 142
(Avsättningar /(-) återföringar av avsättningar)	13 658	-	-	13 658
(Nedskrivningar och (-) återföring av nedskrivningar av andra finansiella tillgångar än sådana som värderats till verkligt värde via resultatet	95 784	61 419	9 843	167 046
(Nedskrivningar och (-) återföring av nedskrivningar av placeringar i enheter som redovisats enligt kapitalandelsmetoden	-	-	-	-
(Nedskrivningar och (-) återföring av nedskrivningar av andra än finansiella tillgångar)	3 303	13 609	644	17 556
Vinst /(-) förlust av anläggningstillgångar och av avyttringsgrupper som innehas för försäljning men som inte uppfyller kraven för en avvecklad verksamhet	-	-	-	-
VINST / (-) FÖRLUST	2 028 200	819 877	95 591	2 943 668
(Bokslutsdispositioner)	8 863	76 428	28 491	113 781
(Skattekostnad / (-) Skatteintäkt från kvarvarande verksamheter)	429 172	72 512	12 777	514 461
VINST / (-) FÖRLUST EFTER SKATT AV KVARVARANDE VERKSAMHETER	1 590 166	670 937	54 323	2 315 426
Vinst (förlust) efter skatt av avvecklade verksamheter	-	-	-	-

	1.1.- 31.12.2015			
	Affärsbanker	Andelsbanker summa	Sparbanker summa	Inhemska banker tillsammans
PERIODENS VINST / (-) FÖRLUST	1 590 166	670 937	54 323	2 315 426

1) Inga observationer

Tabellbilaga 2. Inhemskas bankers balansräkning 1.1.- 31.12.2015, tusen euro

	1.1.- 31.12.2015			
	Affärsbanker	Andelsbanker summa	Sparbanker summa	Inhemskas banker tillsammans
AKTIVA
Kontanta medel och tillgodohavanden hos centralbanker	54 552 148	934 063	388 584	55 874 795
Finansiella tillgångar som innehas för handel	160 632 129	134 450	1 622	160 768 202
Finansiella tillgångar värderade till verkligt värde via resultatet	225 903	12 251	19 268	257 422
Finansiella tillgångar som kan säljas	24 370 989	6 807 414	1 546 551	32 724 954
Lånefordringar och kundfordringar	150 195 122	48 120 653	8 218 112	206 533 887
Investeringar som hålls till förfall	892 679	75 767	25 082	993 528
Derivat - säkringsredovisning (kontanta medel)	1 815 895	100 835	86 817	2 003 546
Förändringar i det verkliga värdet av den säkrade posten för en portföljsäkring av ränterisk (kontanta medel)	51 320	1) -	-	51 320
Investeringar i dotterföretag, samföretag och intresseföretag	1 708 697	16 466	1 431	1 726 594
Materiella tillgångar	176 984	764 306	130 760	1 072 050
Immateriella tillgångar	203 219	7 688	12 102	223 008
Skattefordringar	65 931	15 061	5 028	86 020
Andra tillgångar	19 495 093	63 940	15 796	19 574 829
Anläggningstillgångar eller avyttringsgrupper som innehas för försäljning	-	-	-	-
SUMMA TILLGÅNGAR	414 386 110	57 052 894	10 451 151	481 890 155
PASSIVA
Finansiella skulder som innehas för handel	123 363 823	37 215	-	123 401 039
Finansiella skulder värderade till verkligt värde via resultatet	1 050 048	-	-	1 050 048
Finansiella skulder värderade till upplupet anskaffningsvärde	244 965 416	47 072 747	9 123 180	301 161 343
Derivat - säkringsredovisning (skulder)	824 034	4 012	1 253	829 299
Förändringar i det verkliga värdet av den säkrade posten för en portföljsäkring av ränterisk (skulder)	652 313	7 797	66 732	726 843
Avsättningar	107 821	13 021	888	121 730
Skatteskulder	113 233	41 897	14 225	169 354
På anmodan återbetalbart aktiekapital	-	-	-	-
Andra skulder	24 215 763	340 245	82 683	24 638 691
Skulder som ingår i avyttringsgrupper som innehas för försäljning	-	-	-	-
SUMMA SKULDER	396 697 986	49 099 898	9 595 476	455 393 360
Aktiekapital/andelskapital/grundkapital	3 234 727	2 817 717	113 643	6 166 087
Överkursfond	1 157 282	-	10 320	1 167 602
Annat eget kapital	-	-	-	-
Övriga	40 389	-	-	40 389
Ackumulerat annat totalresultat	118 675	75 117	33 732	227 524
Ackumulerade vinstmedel	11 791 258	3 035 745	383 382	15 210 385
Omvärderingsreserver	-	-	-	-
Andra fonder	1 345 849	2 024 416	314 599	3 684 864
(-) Egna aktier	-57	-	-	-57

	1.1.- 31.12.2015			
	Affärsbanker	Andelsbanker summa	Sparbanker summa	Inhemskas banker tillsammans
(-) Förskottsutdelningar	-	-	-	-
SUMMA EGET KAPITAL	17 688 124	7 952 996	855 675	26 496 795
SUMMA EGET KAPITAL OCH SKULDER	414 386 110	57 052 894	10 451 151	481 890 155

1) Inga observationer

Tabellbilaga 3. Specifikation av inhemska inlåningsbankers ränteintäkter och -kostnader 1.1.- 31.12.2015, tusen euro

	1.1.- 31.12.2015			
	Affärsbanker	Andelsbanker summa	Sparbanker summa	Inhemskas banker tillsammans
RÄNTEINTÄKTER, summa	3 895 367	882 221	218 876	4 996 465
Derivat som innehas för handel	1 374 056	-13 126	797	1 361 727
Derivat □ säkringsredovisning	-15 213	27 248	23 887	35 922
Skuldinstrument	327 948	20 618	24 615	373 181
Fordringar på kreditinstitut	211 044	51 832	3 306	266 182
Fordringar på allmänheten och offentlig sektor	1 971 216	795 543	166 271	2 933 031
Förskottsbetalningar	1) -	-	-	-
Andra finansiella tillgångar	26 317	105	-	26 423
RÄNTEKOSTNADER, summa	2 342 519	179 486	62 647	2 584 652
Derivat som innehas för handel	1 251 297	-	-	1 251 297
Derivat □ säkringsredovisning	-274 581	138	622	-273 821
Skulder till kreditinstitut	302 806	33 693	7 471	343 970
Skulder till allmänheten och offentlig sektor	205 850	139 275	47 309	392 434
Emitterade skuldinstrument	846 225	610	7 245	854 079
Andra finansiella skulder	10 922	5 770	-	16 692

1) Inga observationer

Tabellbilaga 4. Specifikation av inhemska inlåningsbankers provisionsintäkter och -kostnader 1.1.-31.12.2015, tusen euro

	1.1.- 31.12.2015			
	Affärsbanker	Andelsbanker summa	Sparbanker summa	Inhemska banker tillsammans
AVGIFTSINTÄKTER, Intäkter under innevarande period	1 346 250	416 444	92 014	1 854 708
Värdepapper	135 176	6 896	1 068	143 141
Clearing och avveckling	397	1)	-	397
Kapitalförvaltning	169 426	40 868	1 259	211 553
Förvaring	38 502	9 670	1 443	49 615
Administrativa tjänster för institutionella kunder	-	-	-	-
Betalningar	456 795	166 452	36 872	660 119
Avgifter för distributionskanaler	102 750	139 401	21 528	263 679
Strukturerade produkter	7 183	-	-	7 183
Avgifter för värdepapperiseringar	-	-	-	-
Avgifter för kreditgivning	180 531	136 942	21 058	338 531
Ställda garantier	111 739	7 167	1 512	120 417
Annat	143 751	-90 952	7 274	60 073
AVGIFTSKOSTNADER, Kostnader under innevarande period	753 014	53 312	11 019	817 346
Clearing och avveckling	404 737	-	-	404 737
Förvaring	20 400	-	-	20 400
Avgifter för värdepapperiseringar	-	-	-	-
Erhållna lånelöften	7 956	6	-	- 7 962
Erhållna garantier	156 643	-	-	156 643
Annat	163 278	53 306	11 019	227 603

1) Inga observationer

Tabellbilaga 5. Specifikation av inhemska inlåningsbankers administrationskostnader 1.1.-31.12.2015, tusen euro

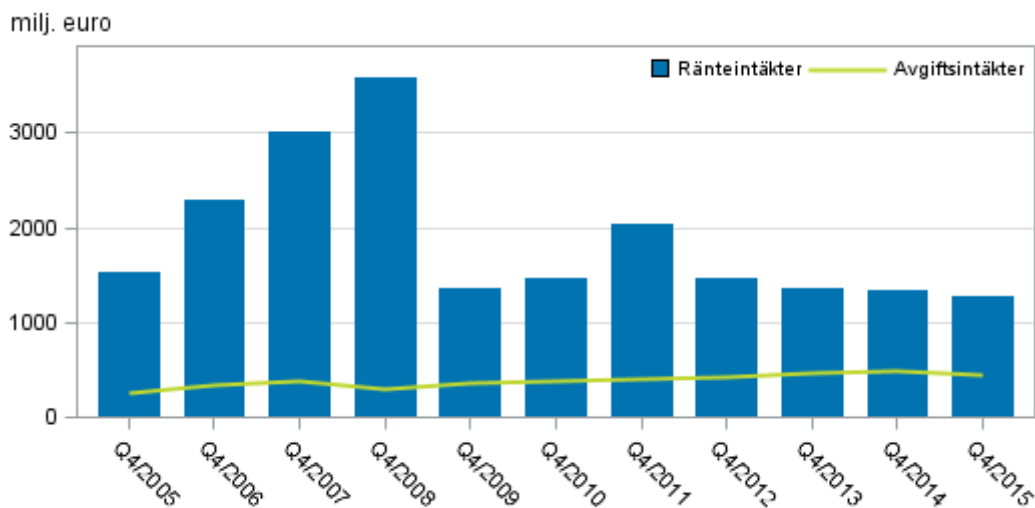
	1.1.- 31.12.2015			
	Affärsbanker	Andelsbanker summa	Sparbanker summa	Inhemska banker tillsammans
ADMINISTRATIONSKOSTNADER, summa	1 545 539	639 819	136 502	2 321 859 ²⁾
1. Personalkostnader	837 070	356 830	69 230	1 263 130
1.1 Löner och arvoden	683 757	294 336	55 921	1 034 014
1.2 Personalbikostnader	153 312	62 495	13 309	229 116
2. Övriga administrationskostnader	708 470	282 988	67 272	1 058 729
2.1 Kontorskostnader	48 181	56 765	8 925	113 871
2.2 IT-kostnader	349 741	144 836	38 486	533 063
2.3 Kommunikationskostnader	38 271	15 608	4 337	58 216
2.4 Representations- och marknadsföringskostnader	44 036	25 602	9 727	79 365
2.5 Forsknings- och utvecklingskostnader	4 925	11 512	1) -	16 437
2.6 Andra personkostnader (än personalkostnader)	51 265	20 314	5 797	77 375
2.7 Övriga administrativa kostnader	172 051	8 351	-	180 402

1) Inga observationer

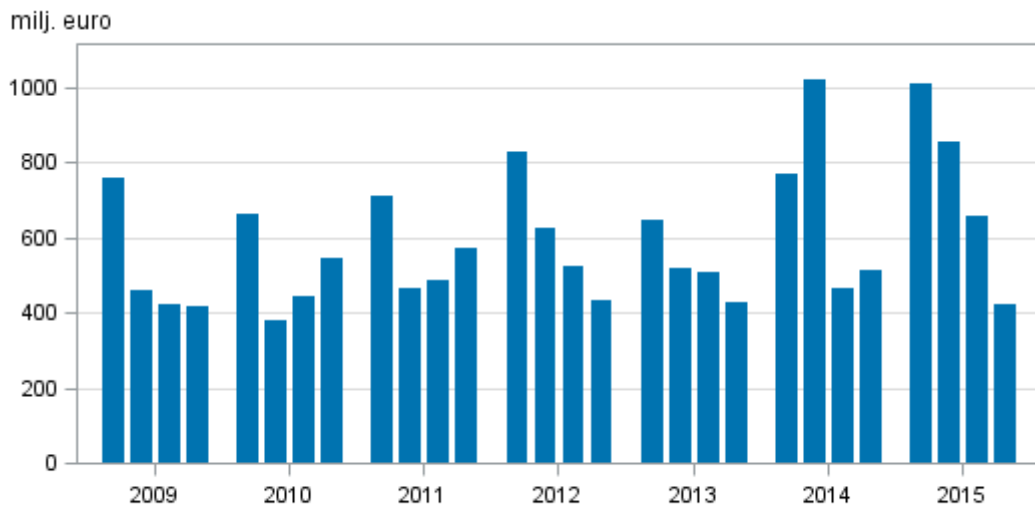
2) Administrationskostnaderna i resultaträkningen skiljer sig från specifikationen av administrationskostnaderna i tabellbilaga 3 eftersom kreditinstituten kan ange en del av administrationskostnaderna i posten "Övriga rörelsekostnader".

Figurer

Figurbilaga 1. Inhemskas bankers ränteintäkter och provisionsintäkter, 4:e kvartal 2005-2015, milj. euro



Figurbilaga 2. Inhemskas bankers rörelsevinst, efter kvartal 2009-2015, milj. euro



Förfrågningar

Kerttu Helin 029 551 3330

Sari Kuisma 029 551 2645

Ansvarig statistikdirektör:
Ville Vertanen

rahoitusmarkkinat@stat.fi

www.stat.fi

Källa: Kreditinstitutens bokslut, Statistikcentralen