

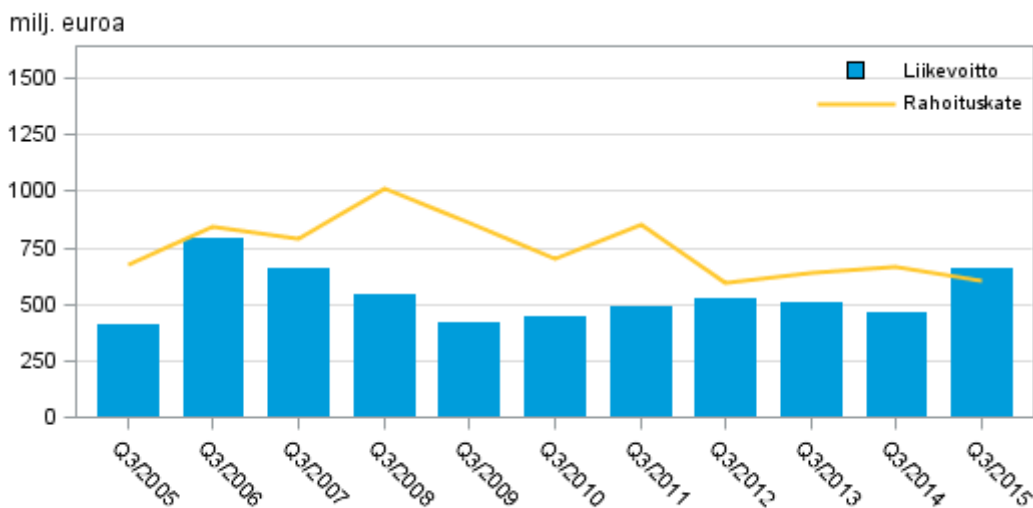
Luottolaitosten tilinpäätökset

2015, 3. vuosineljännes

Kotimaisten pankkien rahoituskate supistui 9 prosenttia vuoden 2015 kolmannella neljänneksellä

Kotimaisten pankkien rahoituskate oli vuoden 2015 kolmannella neljänneksellä 601 miljoonaa euroa. Rahoituskate supistui 9 prosenttia edellisen vuoden vastaavaan neljännekseen verrattuna. Edelliseen neljännekseen verrattuna rahoituskate pysyi ennallaan. Tiedot käyvät ilmi Tilastokeskuksen luottolaitosten tilinpäätöstilastosta.

Kotimaisten pankkien rahoituskate ja liikevoitto 3. neljännes 2005–2015, milj. euroa



Korkotuotot ja korkokulut

Korkotuotot olivat kolmannen neljänneksen aikana 1,2 miljardia euroa, mikä on 160 miljoonaa euroa vähemmän kuin vuotta aiemmin. Edellisestä neljänneksestä korkotuotot kasvoivat 7 miljoonaa euroa. Korkokulut olivat neljänneksen aikana 625 miljoonaa euroa, mikä on 14 prosenttia vähemmän kuin vuotta aiemmin. Edellisestä neljänneksestä korkokulut kasvoivat 1 prosenttia.

Palkkiotuotot

Palkkiotuotot olivat vuoden kolmannella neljänneksellä 452 miljoonaa euroa, mikä on 3 prosenttia enemmän kuin vuotta aiemmin. Edelliseen neljännekseen verrattuna palkkiotuotot vähenivät 4 prosenttia.

Hallintokulut

Kotimaisten pankkien hallintokulut olivat kolmannella neljänneksellä 567 miljoonaa euroa, mikä on 2 prosenttia enemmän kuin vuotta aiemmin. Edellisestä neljänneksestä hallintokulut laskivat vajaat 51 miljoonaa euroa.

Liikevoitto ja tase

Liikevoitto oli vuoden kolmannella neljänneksellä 658 miljoonaa euroa, mikä on 41 prosenttia eli 192 miljoonaa euroa enemmän kuin vuotta aiemmin. Taseiden yhteenlaskettu arvo oli 530 miljardia euroa. Taseet kasvoivat 6 prosenttia vuoden takaisesta. Oman pääoman osuus taseiden loppusummasta oli 4,9 prosenttia.

Sisällys

Taulukot

Liitetaulukot

Liitetaulukko 1. Kotimaisten talletuspankkien tuloslaskelma 1.1.- 30.9.2015, 1000 euroa.....	4
Liitetaulukko 2. Kotimaisten talletuspankkien tase 1.1.- 30.9.2015, 1000 euroa.....	6
Liitetaulukko 3. Kotimaisten talletuspankkien korkotuottojen ja -kulujen erittely 1.1.- 30.9.2015, 1000 euroa.....	7
Liitetaulukko 4. Kotimaisten talletuspankkien palkkiotuottojen ja -kulujen erittely 1.1.- 30.9.2015, 1000 euroa.....	8
Liitetaulukko 5. Kotimaisten talletuspankkien hallintokulujen erittely 1.1.- 30.9.2015, 1000 euroa.....	8

Kuviot

Liitekuviot

Liitekuvio 1. Kotimaisten pankkien korkotuotot ja palkkiotuotot, 3. neljännes 2005–2015, milj. euroa.....	9
Liitekuvio 2. Kotimaisten pankkien liikevoitto, neljänneksittäin 2009–2015, milj. euroa.....	9
Laatuseloste: Luottolaitosten tilinpäätökset.....	10

Liitetaulukot

Liitetaulukko 1. Kotimaisten talletuspankkien tuloslaskelma 1.1.- 30.9.2015, 1000 euroa

	1.1.- 30.9.2015			
	Liikepankit	Osuuspankit yhteensä	Säästöpankit yhteensä	Kotimaiset pankit yhteensä
Korkotuotot	2 882 880	668 672	163 700	3 715 252
Korkokulut	1 719 362	139 443	47 662	1 906 467
RAHOITUSKATE	1 163 518	529 229	116 038	1 808 785
(Kulut niistä oman pääoman ehtoisista instrumenteista, jotka ovat lunastettavissa)	- ¹⁾	-	-	-
Osinkotuotot	334 946	387 982	3 861	726 789
Palkkiotuotot	1 009 161	319 252	67 184	1 395 597
(Palkkiokulut)	565 712	39 439	8 088	613 239
Voitot / (-) tappiot rahoitusvaroihin kuuluvan erän tai rahoitusvelan kirjaamisesta pois taseesta, joita ei kirjata käypään arvoon tulosvaikutteisesti, netto	78 898	184 793	17 886	281 577
Kaupankäyntitarkoituksessa pidettävien rahoitusvarojen ja -velkojen voitot ja (-) tappiot, netto	272 336	2 593	-1 738	273 192
Voitot / (-) tappiot käypään arvoon tulosvaikutteisesti kirjattavista rahoitusvaroista ja -veloista, netto	10 196	-261	-132	9 803
Voitot / (-) tappiot suojauslaskennasta, netto	-6 592	-49	257	-6 384
Kurssierot [voitto / (-) tappio], netto	650 331	245	-65	650 510
Rahoitusvaroihin kuulumattoman omaisuuserän taseen poiskirjaamisesta syntyneet voitot / (-) tappiot	6 529	217	301	7 048
Muut liiketoiminnan tuotot	98 093	52 637	19 443	170 172
(Muut liiketoiminnan kulut)	46 692	108 452	27 771	182 915
LIIKETOIMINNAN MUUT TUOTOT YHTEENSÄ, NETTO	3 005 012	1 328 749	187 176	4 520 938
(Hallintokulut)	1 227 957	473 090	97 903	1 798 950
josta:Palkat ja palkkiot (sis. henkilösivukulut)	633 197	265 245	50 005	948 447
josta: Muut hallintokulut	594 760	207 845	47 898	850 503
(Poistot)	48 628	21 812	4 144	74 584
(Varaukset / (-) varausten peruutukset)	-3 013	-	-	-3 013
(Arvonlennukset ja niiden (-) peruutukset muista kuin käypään arvoon tulosvaikutteisesti kirjatuista rahoitusvaroista)	92 028	27 649	6 256	125 932
(Arvonlennukset ja niiden (-) peruutukset pääomaosuusmenetelmällä käsitellyistä sijoituksista)	-	-	-	-
(Arvonlennukset ja niiden (-) peruutukset muista kuin rahoitusvaroista)	5	1 778	-	1 784
Voitto / (-) tappio myytävänä oleviksi luokitelluista pitkäaikaisista omaisuuseristä ja luovutettavien erien ryhmistä	-	-	-	-
LIIKEVOITTO / (-) TAPPIO	1 639 408	804 420	78 873	2 522 700
(Tilinpäätössiirrot)	38 923	-696	22 097	60 323
(Yhteisön jatkuviin toimintoihin liittyvä verokulu / (-) tuotto)	324 715	84 195	10 903	419 813
VOITTO / (-) TAPPIO VEROJEN JÄLKEEN JATKUVISTA TOIMINNOISTA	1 275 769	720 921	45 874	2 042 564
Lopetettujen toimintojen voitto / (-) tappio verojen jälkeen	-	-	-	-
TILIKAUDEN KAUDEN VOITTO / (-) TAPPIO	1 275 769	720 921	45 874	2 042 564

1) Ei yhtään havaintoa

Liitetaulukko 2. Kotimaisten talletuspankkien tase 1.1.- 30.9.2015, 1000 euroa

	1.1.- 30.9.2015			
	Liikepankit	Osuuspankit yhteensä	Säästöpankit yhteensä	Kotimaiset pankit yhteensä
VASTAAVAA
Käteiset varat ja keskuspankkitalletukset	58 403 630	872 165	294 849	59 570 645
Kaupankäyntitarkoituksessa pidettävät rahoitusvarat	188 040 945	135 702	1 431	188 178 077
Käypään arvoon tulosvaikutteisesti kirjattavat rahoitusvarat	279 825	12 617	18 956	311 398
Myytävissä olevat rahoitusvarat	23 751 005	6 552 174	1 466 640	31 769 819
Lainat ja muut saamiset	165 361 801	48 147 853	8 108 411	221 618 064
Eräpäivään asti pidettävät sijoitukset	957 713	78 155	24 469	1 060 336
Johdannaissopimukset - suojauslaskenta (varat)	1 839 060	103 983	89 054	2 032 097
Suojauskohteen käyvän arvon muutokset korkoriskin portfoliosuojauksessa (varat)	55 353	- ¹⁾	-	55 353
Sijoitukset tytäryrityksissä, yhteisyrityksissä ja osakkuusyhtiössä	1 864 057	16 950	1 499	1 882 506
Aineelliset hyödykkeet	156 678	783 433	130 656	1 070 766
Aineettomat hyödykkeet	199 965	5 988	9 980	215 933
Verosaamiset	47 549	11 140	4 746	63 435
Muut varat	22 233 998	75 145	48 291	22 357 435
Myytävänä oleviksi luokitellut pitkäaikaiset omaisuuserät ja luovutettavien erien ryhmät	-	-	-	-
VASTAAVAA YHTEENSÄ	463 191 580	56 795 305	10 198 981	530 185 866
VASTATTAVAA
Kaupankäyntitarkoituksessa pidettävät rahoitusvelat	164 935 023	37 692	-	164 972 716
Käypään arvoon tulosvaikutteisesti kirjattavat rahoitusvelat	638 836	-	-	638 836
Jaksotettuun hankintamenoön arvostetut rahoitusvelat	250 711 040	47 064 492	8 922 639	306 698 171
Johdannaissopimukset - suojauslaskenta (velat)	857 919	4 898	878	863 696
Suojauskohteen käyvän arvon muutokset korkoriskin portfoliosuojauksessa (velat)	667 586	8 975	68 630	745 192
Varaukset	126 260	12 110	353	138 723
Verovelat	82 103	65 545	14 239	161 888
Vaadittaessa takaisinmaksettava osakepääoma	-	-	-	-
Muut velat	26 415 999	311 946	61 391	26 789 337
Velat, jotka sisältyvät myytävänä olevaksi luokiteltuun luovutettavien erien ryhmään	-	-	-	-
VELAT YHTEENSÄ	445 870 379	49 016 431	9 368 252	504 255 062
Osakepääoma/osuus pääoma/peruspääoma	3 234 727	2 578 237	111 643	5 924 607
Ylikurssirahasto	1 157 282	-	10 320	1 167 602
Muu oma pääoma	-	-	-	-
Muut	40 389	-	-	40 389
Kertyneet muut laajan tuloksen erät	80 040	66 647	26 848	173 536
Kertyneet voittovarot	6 630 500	3 100 670	375 858	10 107 027
Uudelleenarvostusrahastot ja muut arvostuserot	-	-	-	-
Muut rahastot	6 179 640	2 033 321	306 060	8 519 021

	1.1.- 30.9.2015			
	Liikepankit	Osuuspankit yhteensä	Säästöpankit yhteensä	Kotimaiset pankit yhteensä
(-) Omat osakkeet	-1 378	-	-	-1 378
(-) Ennako-osingot	-	-	-	-
OMA PÄÄOMA YHTEENSÄ	17 321 201	7 778 875	830 729	25 930 804
VASTATTAVAA YHTEENSÄ	463 191 580	56 795 305	10 198 981	530 185 866

1) E yhtään havaintoa

Liitetaulukko 3. Kotimaisten talletuspankkien korkotuottojen ja -kulujen erittely 1.1.- 30.9.2015, 1000 euroa

	1.1.- 30.9.2015			
	Liikepankit	Osuuspankit yhteensä	Säästöpankit yhteensä	Kotimaiset pankit yhteensä
KORKOTUOTOT, yhteensä	2 882 880	668 672	163 700	3 715 252
Kaupankäyntitarkoituksessa pidettävät johdannaisopimukset	1 047 199	-9 812	636	1 038 023
Johdannaisopimukset □ suojauslaskenta	-73 554	20 583	18 121	-34 850
Vieraan pääoman ehtoiset arvopaperit	252 501	16 039	18 403	286 943
Saamisista luottolaitoksilta	152 935	39 446	2 871	195 252
Saamisista yleisöltä ja julkisyhteisöiltä	1 484 628	602 330	123 669	2 210 627
Ennakkomaksut	- ¹⁾	-	-	-
Muut rahoitusvarat	19 172	84	-	19 256
KORKOKULUT, yhteensä	1 719 362	139 443	47 662	1 906 467
Kaupankäyntitarkoituksessa pidettävät johdannaisopimukset	960 490	-	-	960 490
Johdannaisopimukset □ suojauslaskenta	-266 517	202	635	-265 680
Veloista luottolaitoksille	224 427	26 029	5 001	255 457
Veloista yleisölle ja julkisyhteisöille	154 943	107 169	36 378	298 490
Liikkeellelasketut vieraan pääoman instrumentit	637 329	464	5 648	643 441
Muut rahoitusvelat	8 690	5 579	-	14 269

1) Ei yhtään havaintoa

Liitetaulukko 4. Kotimaisten talletuspankkien palkkiotuottojen ja -kulujen erittely 1.1.- 30.9.2015, 1000 euroa

	1.1.- 30.9.2015			
	Liikepankit	Osuuspankit yhteensä	Säästöpankit yhteensä	Kotimaiset pankit yhteensä
PALKKIOTUOTOT, kuluva kausi	1 009 161	319 252	67 184	1 395 597
Arvopaperit	99 534	5 174	952	105 660
Selvitys	293	- ¹⁾	-	293
OmaisuuDENHOITO	125 830	29 275	746	155 852
Säilytys	29 373	7 182	753	37 314
Hallinnolliset palvelut institutionaalisille asiakkaille	-	-	-	-
Maksuliikenne	348 250	125 519	27 740	501 509
Jakelukanavapalkkiot	71 379	110 527	14 783	196 689
Strukturoidut tuotteet	6 450	-	-	6 450
Hoitopalvelupalkkiot arvopaperistamistoiminnoista	-	-	-	-
Palkkiot luotonannosta	135 827	103 200	15 705	254 732
Annetut takaukset	78 377	5 310	1 120	84 807
Muut	113 848	-66 993	5 386	52 291
PALKKIOKULUT, kuluva kausi	565 712	39 439	8 088	613 239
Selvitys	302 204	-	-	302 204
Säilytys	15 593	-	-	15 593
Hoitopalvelupalkkiot arvopaperistamistoiminnoista	-	-	-	-
Saadut luottositoumukset	5 889	-2	-	5 887
Saadut takaukset	121 789	-	-	121 789
Muut	120 236	39 441	8 088	167 765

1) Ei yhtään havaintoa

Liitetaulukko 5. Kotimaisten talletuspankkien hallintokulujen erittely 1.1.- 30.9.2015, 1000 euroa

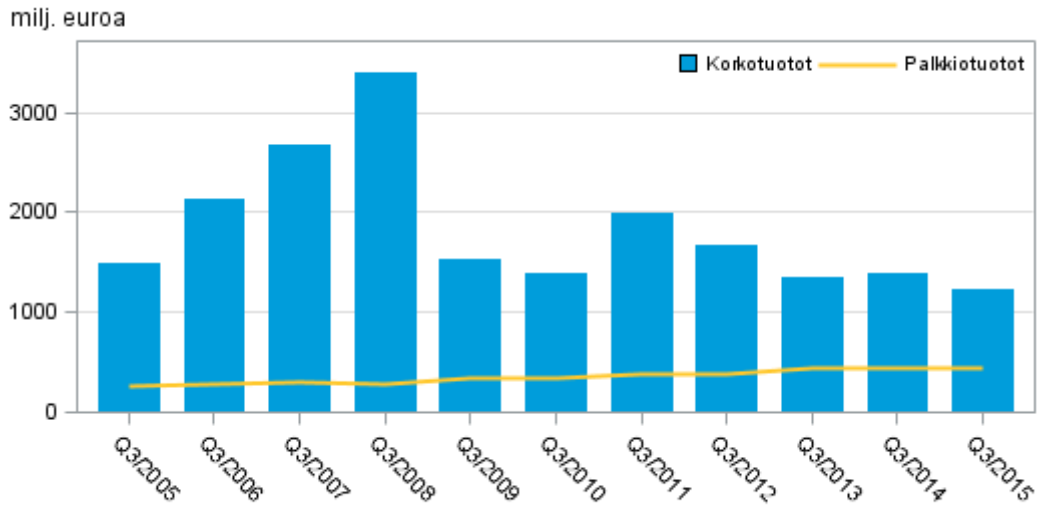
	1.1.- 30.9.2015			
	Liikepankit	Osuuspankit yhteensä	Säästöpankit yhteensä	Kotimaiset pankit yhteensä
HALLINTOKULUT, yhteensä	1 127 256	473 090	97 903	1 698 249 ²⁾
1. Henkilöstökulut	622 596	265 245	50 005	937 847
1.1 Palkat ja palkkiot	511 800	218 224	40 251	770 277
1.2 Henkilösivukulut	110 796	47 020	9 753	167 570
2. Muut hallintokulut	504 660	207 844	47 898	760 402
2.1 Toimistokulut	33 476	41 928	6 061	81 465
2.2 ATK-kulut	254 010	109 579	27 948	391 536
2.3 Yhteyskulut	28 571	11 644	3 206	43 422
2.4 Edustus- ja markkinointikulut	29 695	17 624	6 825	54 188
2.5 Tutkimus- ja kehittämiskulut	3 569	8 579	- ¹⁾	12 149
2.6 Muut henkilökulut (kuin henkilöstökulut)	33 300	13 298	3 858	50 456
2.7 Muut hallinnon kulut	122 039	5 147	-	127 187

1) Ei yhtään havaintoa

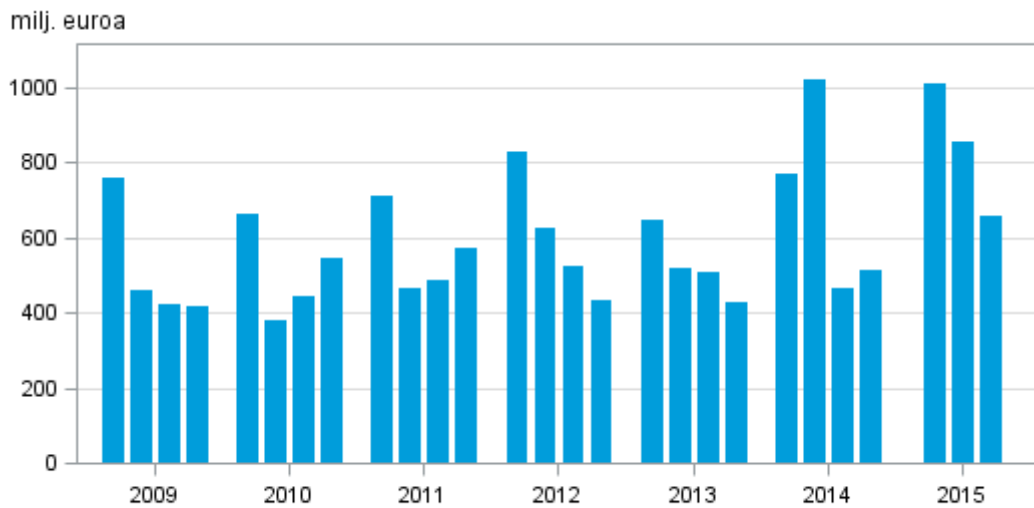
2) Tuloslaskelman hallintokulut eroavat liitetaulukko 5. hallintokulujen erittelystä, koska luottolaitokset voivat ilmoittaa osan hallintokuluista 'Muut liiketoiminnan kulut' erässä.

Liitekuviot

Liitekuvio 1. Kotimaisten pankkien korkotuotot ja palkkiotuotot, 3. neljännes 2005–2015, milj. euroa



Liitekuvio 2. Kotimaisten pankkien liikevoitto, neljänneksittäin 2009–2015, milj. euroa



Laatuseloste: Luottolaitosten tilinpäätökset

1. Tilastotietojen relevanssi

Luottolaitosten tilinpäätöstilasto kuvaa Suomessa toimintaa harjoittavien luottolaitosten sekä suomalaisten luottolaitosten ulkomaisten sivukonttorien toiminnan kehitystä. Tilasto sisältää varsinaisen tuloslaskelman ja taseen lisäksi liitetietoja, joissa tarkemmin eritellään mm. tuotot ja kulut. Viimeisessä neljänneksessä tarkastellaan liiketoiminnan jakautumista alueellisesti sekä esitetään muita luottolaitosten toimintaa kuvaavia tunnuslukuja.

Tilaston tulkinnan kannalta on tärkeää huomata, että luottolaitoksia ei tarkastella tilastossa konserneina vaan itsenäisinä instituutioina. Lisäksi tulee ottaa huomioon, että neljännesvuosittaiset tuloslaskelmatiedot esitetään tilastossa yleensä kumulatiivisina. Siten alkuvuonna lopettaneiden luottolaitosten tuloslaskelmat ovat tilastossa mukana kyseisen vuoden loppuun asti. Koska tase kuvaa tietyn hetken varoja ja velkoja, tasetietoja ei voida esittää kumulatiivisina, vaan tase kertoo kunkin neljänneksen päätöspäivän tilanteen. Lopettaneet luottolaitokset putoavat siis pois tilastossa esitettävästä taseesta heti lopettamista seuraavalla neljänneksellä. Tästä erosta johtuen tuloslaskelman tilikauden voitto ei välttämättä täsmää täysin taseen tilikauden voittoon.

Tiedonkeruun määrittelyvaiheessa on huomioitu mm. Euroopan kansantalouden tilinpitoasetuksen, nk. FISIM-asetuksen, neljännesvuosittaisen rahoitustilinpäätöksen, alueellisen panos-tuotoksen sekä EU:n rakennetilastoasetuksen luottolaitosliitteen edellyttämät tiedot. Lisäksi osa kerättävistä tiedoista toimii Finanssivalvonnan valvontatoimen pohjana.

Käytetty tilinpäätöskäava perustuu valtiovarainministeriön asetukseen luottolaitoksen ja sijoituspalveluyrityksen tilinpäätöksestä sekä Finanssivalvonnan em. asetusta täydentävään määräykseen. Tiedot kerää Finanssivalvonta kaikilta Suomessa toimivilta pankeilta sekä muilta luottolaitoksilta ml. ulkomaisten luottolaitosten sivukonttorit Suomessa. Liitetietojen osalta tiedonkeruun määrittelee Tilastokeskus.

Tiedonantovelvollisuus perustuu tilastolakiin (280/2004/14§) sekä Finanssivalvonnan määräykseen ja valtiovarainministeriön asetukseen.

2. Tilastotutkimuksen menetelmäkuvaus

Tiedot kerätään kokonaistutkimuksena suorana tiedonkeruuna kaikilta Suomessa toimivilta pankeilta sekä muilta luottolaitoksilta ml. ulkomaisten luottolaitosten sivukonttorit Suomessa. Tiedot kerätään sähköisesti.

3. Tietojen oikeellisuus ja tarkkuus

Tilaston laatu on hyvä. Tilasto perustuu luottolaitosten kirjanpitoon. Aineistolle tehdään tarkastusvertailuja luottolaitosten julkaistuihin tilinpäätöksiin.

4. Julkaistujen tietojen ajantasaisuus ja oikea-aikaisuus

Tarkat julkaisupäivät näkyvät tämän sivuston kohdassa "Tulevat julkistukset".

5. Tietojen saatavuus ja läpinäkyvyys/selkeys

Tilasto julkaistaan verkkojulkaisuna Tilastokeskuksen sivuilla. Vuoden 2008 loppuun asti tiedot julkaistiin myös osana Rahalaitokset painojulkaisua.

Tuloslaskelma- ja tasetietojen aikasarjat ovat saatavilla vuodesta 1999 alkaen tilaston verkkosivulla tietokantataulukkona. Lisäksi Tilastokeskus tuottaa pyynnöstä muita aikasarjoja luottolaitosten liiketoimintaa kuvaavista luvuista.

6. Tilastojen vertailukelpoisuus

Vuoden 2014 alussa aineiston tietosisältö muuttui Finanssivalvonnan FINREP-raportoinnin myötä. Tästä johtuen aikasarjat osin katkeavat eivätkä tiedot ole täysin vertailukelpoisia aiempiin vuosiin verrattuna. Tätä ennen yhtenäisellä tilinpäätöskäavalla tuotetut tiedot on saatavilla vuosista 2005-2013 ja 1995-2004.

Vuoden 2005 alussa useimmat aikasarjat katkeavat tilinpäätöskäavan muutoksen takia. Silloin otettiin käyttöön luottolaitosten tilinpäätösraportoinnissa uusi IAS/IFRS-tilinpäätösstandardi. Tätä ennen yhtenäisellä tilinpäätöskäavalla tuotetut tilinpäätöstilastot luottolaitoksista on saatavissa vuosilta 1995-2004. Vuodesta 1974 vuoteen 1995 tuotettiin tilinpäätösjulkaisuja luottolaitoksista siten, että rahoitusyhtiöt ja luotto-osakeyhtiöt eivät sisältyneet yhtenäistettyyn kehikkoon. Nämä eivät vielä olleet yhtenäisen luottolaitoslainsäädännön piirissä. Ennen vuotta 1974 kustakin pankkiryhmästä tuotettiin erillinen julkaisu, joiden sisällöt poikkesivat jossakin määrin toisistaan myös tilinpäätöskäavan osalta. Tilastokeskus on julkaissut ns. pankkitilastoja vuoden 1970 tiedoista alkaen kaikista pankkiryhmistä. Pankkitilastojen taival alkoi vuoden 1868 säästöpankkitalastosta, joka oli säästöpankkien tarkastajan kertomus säästöpankkien tilasta ja hoidosta.

Lopettaneiden yritysten käsittelyä muutettiin tilaston tuloslaskelmatietojen osalta kolmannella neljänneksellä 2007. Muutos toteutettiin takautuvasti vuoden 2006 alusta alkaen. Aiemmin lopettaneet yritykset putosivat välittömästi lopettamisen jälkeen pois tuloslaskelmatilastosta. Nyt lopettaneiden luottolaitosten tiedot lasketaan mukaan kumulatiiviseen tuloslaskelmatilastoon aina lopettamisvuoden viimeiseen neljännekseen asti. Muutos ei vaikuta tasetietoihin. Muutos parantaa peräkkäisten neljännten vertailua vuoden sisällä.

7. Selkeys ja eheys/yhtenäisyys

Tilasto on tuotettu vallitsevan tilinpäätösstandardin mukaisesti ja on vertailukelpoinen muihin luottolaitosten tilinpäätöstilastoihin nähden. Tilastossa luottolaitoksia tarkastellaan itsenäisinä instituutioina, ei konserneina.

Lisätietoja

Hilkka Jaatinen 029 551 3630

Sari Kuisma 029 551 2645

Vastaava tilastojohtaja:
Ville Vertanen

rahoitusmarkkinat@tilastokeskus.fi

www.tilastokeskus.fi

Lähde: Luottolaitosten tilinpäätökset, Tilastokeskus

Asiakaspalaute: www.tilastokeskus.fi/palaute

Tietopalvelu ja viestintä, Tilastokeskus
puh. 029 551 2220
www.tilastokeskus.fi

Julkaisutilaukset, Edita Publishing Oy
puh. 020 450 05
asiakaspalvelu.publishing@edita.fi
www.editapublishing.fi

ISSN 1796-0479
= Suomen virallinen tilasto
ISSN 1798-372X (pdf)