

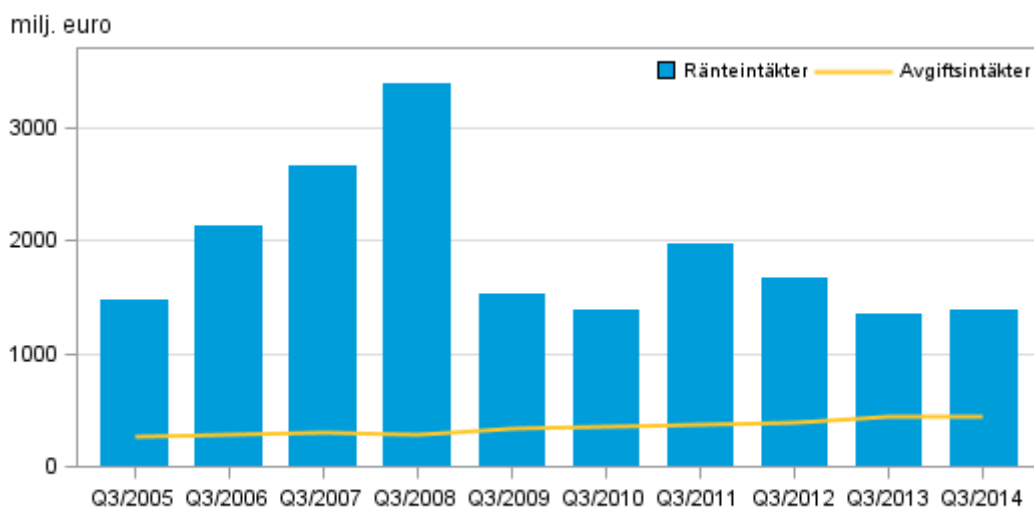
Kreditinstitutens bokslut

2014, 3:e kvartalet

De inhemska bankernas finansnetto ökade med 4 procent under tredje kvartalet 2014

De inhemska bankernas finansnetto uppgick till 663 miljoner euro under tredje kvartalet 2014. Finansnettot ökade med 4 procent jämfört med motsvarande kvartal året innan. Jämfört med föregående kvartal ökade finansnettot med 10 procent. Uppgifterna framgår av Statistikcentralens statistik över kreditinstitutens bokslut.

Inhemska bankers ränteintäkter och provisionsintäkter, 3:e kvartal



Innehåll

Tabeller

Tabellbilagor

Tabellbilaga 1. Inhemskas bankers resultaträkning 1.1.- 30.9.2014, tusen euro.....	3
Tabellbilaga 2. Inhemskas bankers balansräkning 1.1.- 30.9.2014, tusen euro.....	5
Tabellbilaga 3. Specifikation av inhemska inlåningsbankers ränteintäkter och -kostnader 1.1.- 30.9.2014, tusen euro.....	6
Tabellbilaga 4. Specifikation av inhemska inlåningsbankers provisionsintäkter och -kostnader 1.1.- 30.9.2014, tusen euro.....	7
Tabellbilaga 5. Specifikation av inhemska inlåningsbankers administrationskostnader 1.1.- 30.9.2014, tusen euro..	7

Figurer

Figurer

Figurbilaga 1. Inhemskas bankers rörelsevinst, efter kvartal.....	8
Figurbilaga 2. Inhemskas bankers finansnetto och rörelsevinst efter 3:e kvartal.....	8

Tabellbilagor

Tabellbilaga 1. Inhemskas bankers resultaträkning 1.1.- 30.9.2014, tusen euro

	1.1.- 30.9.2014			
	Affärsbanker	Andelsbanker summa	Sparbanker summa	Inhemskas banker tillsammans
Ränteintäkter [från]	3 264 471	709 524	143 003	4 116 998
Räntekostnader	1 967 693	189 567	36 427	2 193 687
FINANSNETTO	1 296 777	519 957	106 576	1 923 310
(På anmodan återbetalbara kostnader)	- ¹⁾	-	-	-
Utdelningar [på]	303 693	127 389	3 068	434 150
Avgiftsintäkter	1 011 483	280 054	59 878	1 351 415
(Avgiftskostnader)	607 682	37 896	7 432	653 010
Vinster / (-) förluster av finansiella tillgångar och skulder som borttagits från balansräkningen och som inte värderats till verkligt värde via resultatet, netto	35 322	536 408	16 802	588 532
Vinster / (-) förluster av finansiella tillgångar och skulder som innehas för handel, netto	1 304 468	8 287	484	1 313 239
Vinster / (-) förluster av finansiella tillgångar och skulder värderade till verkligt värde via resultatet, netto	13 570	310	-40	13 840
Vinster / (-) förluster av säkringsredovisning, netto	-11 411	118	277	-11 016
Kursdifferencer [vinst/ (-) förlust], netto	-465 317	342	11	-464 964
Vinster / (-) förluster av bortskrivningar från balansräkningen av icke-finansiella tillgångar	240	714	680	1 634
Övriga rörelseintäkter	74 557	50 490	8 096	133 143
(Övriga rörelsekostnader)	93 462	144 747	27 500	265 709
SUMMA RÖRELSEINTÄKTER, NETTO	2 862 240	1 341 426	160 900	4 364 566
(Administrationskostnader)	1 243 452	454 201	89 109	1 786 762
varav: Löner och arvoden (inkl. lönebikostnader)	625 676	261 010	47 190	933 876
varav: Övriga administrationskostnader	617 776	193 191	41 919	852 886
(Avskrivningar [på])	57 959	23 241	4 149	85 349
(Avsättningar /(-) återföringar av avsättningar)	42 125	-	-	42 125
(Nedskrivningar och (-) återföring av nedskrivningar av andra finansiella tillgångar än sådana som värderats till verkligt värde via resultatet	83 964	28 850	1 291	114 105
(Nedskrivningar och (-) återföring av nedskrivningar av placeringar i enheter som redovisats enligt kapitalandelsmetoden	16 427	-	-	16 427
(Nedskrivningar och (-) återföring av nedskrivningar av andra än finansiella tillgångar)	56 084	5 639	16	61 739
Vinst /(-) förlust av anläggningstillgångar och av avyttringsgrupper som innehas för försäljning men som inte uppfyller kraven för en avvecklad verksamhet	-	-	-	-
VINST / (-) FÖRLUST	1 362 229	829 495	66 335	2 258 059
(Bokslutsdispositioner)	27 312	-2 381	14 620	39 551
(Skattekostnad / (-) Skatteintäkt från kvarvarande verksamheter)	227 066	145 782	10 625	383 473
VINST / (-) FÖRLUST EFTER SKATT AV KVARVARANDE VERKSAMHETER	1 107 851	686 094	41 090	1 835 035
Vinst (förlust) efter skatt av avvecklade verksamheter	-	-	-	-

	1.1.- 30.9.2014			
	Affärsbanker	Andelsbanker summa	Sparbanker summa	Inhemska banker tillsammans
PERIODENS VINST / (-) FÖRLUST	1 107 851	686 094	41 090	1 835 035

1) "-" Inga observationer

Tabellbilaga 2. Inhemska bankers balansräkning 1.1.- 30.9.2014, tusen euro

	1.1.- 30.9.2014			
	Affärsbanker	Andelsbanker summa	Sparbanker summa	Inhemska banker tillsammans
AKTIVA
Kontanta medel och tillgodohavanden hos centralbanker	30 438 391	979 482	317 387	31 735 260
Finansiella tillgångar som innehas för handel	194 483 030	144 711	2 197	194 629 938
Finansiella tillgångar värderade till verkligt värde via resultatet	174 434	14 064	22 954	211 452
Finansiella tillgångar som kan säljas	23 585 484	5 727 645	1 518 172	30 831 301
Lånefordringar och kundfordringar	165 569 157	46 567 097	7 312 472	219 448 726
Investeringar som hålls till förfall	994 166	94 822	32 770	1 121 758
Derivat - säkringsredovisning (kontanta medel)	2 067 758	103 762	100 939	2 272 459
Förändringar i det verkliga värdet av den säkrade posten för en portföljsäkring av ränterisk (kontanta medel)	81 522	- ¹⁾	-	81 522
Investeringar i dotterföretag, samföretag och intresseföretag	1 969 829	23 872	583	1 994 284
Materiella tillgångar	178 325	806 634	124 547	1 109 506
Immateriella tillgångar	167 816	5 340	7 487	180 643
Skattefordringar	75 943	9 226	1 828	86 997
Andra tillgångar	16 249 059	80 963	23 949	16 353 971
Anläggningstillgångar eller avyttringsgrupper som innehas för försäljning	-	-	-	-
SUMMA TILLGÅNGAR	436 034 913	54 557 618	9 465 285	500 057 816
PASSIVA
Finansiella skulder som innehas för handel	163 224 516	40 025	-	163 264 541
Finansiella skulder värderade till verkligt värde via resultatet	946 315	-	-	946 315
Finansiella skulder värderade till upplupet anskaffningsvärde	227 559 467	46 418 253	8 194 942	282 172 662
Derivat - säkringsredovisning (skulder)	992 213	6 194	4 409	1 002 816
Förändringar i det verkliga värdet av den säkrade posten för en portföljsäkring av ränterisk (skulder)	874 287	14 185	77 059	965 531
Avsättningar	209 960	10 269	-	220 229
Skatteskulder	81 629	133 233	16 367	231 229
På anmodan återbetalbart aktiekapital	-	-	-	-
Andra skulder	26 231 882	352 767	105 602	26 690 251
Skulder som ingår i avyttringsgrupper som innehas för försäljning	-	-	-	-
SUMMA SKULDER	421 481 963	48 431 629	8 673 543	478 587 135
Aktiekapital/andelskapital/grundkapital	3 232 330	1 579 653	100 585	4 912 568
Överkursfond	1 226 562	-	10 320	1 236 882
Annat eget kapital	-	-	-	-
Övriga	586 031	621 422	78 271	1 285 724
Ackumulerat annat totalresultat	153 296	80 934	44 238	278 468
Ackumulerade vinstmedel	5 752 302	2 484 793	328 904	8 565 999
Omvärderingsreserver	-	-	-	-
Andra fonder	3 602 751	1 359 187	229 424	5 191 362
(-) Egna aktier	-323	-	-	-323

	1.1.- 30.9.2014			
	Affärsbanker	Andelsbanker summa	Sparbanker summa	Inhemska banker tillsammans
(-) Förskottsutdelningar	-	-	-	-
SUMMA EGET KAPITAL	14 552 950	6 125 989	791 742	21 470 681
SUMMA EGET KAPITAL OCH SKULDER	436 034 913	54 557 618	9 465 285	500 057 816

1) "-" Inga observationer

Tabellbilaga 3. Specifikation av inhemska inlåningsbankers ränteintäkter och -kostnader 1.1.- 30.9.2014, tusen euro

	1.1.- 30.9.2014			
	Affärsbanker	Andelsbanker summa	Sparbanker summa	Inhemska banker tillsammans
RÄNTEINTÄKTER, summa	3 264 471	709 524	143 004	4 116 998
Derivat som innehas för handel	1 139 978	-9 584	657	1 131 051
Derivat □ säkringsredovisning	-67 753	12 433	3 261	-52 059
Skuldinstrument	282 657	29 380	20 766	332 803
Fordringar på kreditinstitut	228 270	50 285	4 278	282 832
Fordringar på allmänheten och offentlig sektor	1 662 507	626 910	114 014	2 403 432
Förskottsbetalningar	- ¹⁾	-	-	-
Andra finansiella tillgångar	18 812	100	27	18 939
RÄNTEKOSTNADER, summa	1 967 693	189 567	36 427	2 193 688
Derivat som innehas för handel	1 051 626	-	-	1 051 626
Derivat □ säkringsredovisning	-267 820	-5 216	-13 888	-286 923
Skulder till kreditinstitut	255 106	33 389	3 556	292 051
Skulder till allmänheten och offentlig sektor	237 210	148 071	41 158	426 438
Emitterade skuldinstrument	677 960	3 353	5 602	686 915
Andra finansiella skulder	13 612	9 970	-	23 581

1) "-" Inga observationer

Tabellbilaga 4. Specifikation av inhemska inlåningsbankers provisionsintäkter och -kostnader 1.1.- 30.9.2014, tusen euro

	1.1.- 30.9.2014			
	Affärsbanker	Andelsbanker summa	Sparbanker summa	Inhemska banker tillsammans
AVGIFTSINTÄKTER, Intäkter under innevarande period	1 011 483	280 054	59 878	1 351 415
Värdepapper	95 128	6 234	1 138	102 500
Clearing och avveckling	260	- ¹⁾	-	260
Kapitalförvaltning	105 328	26 296	722	132 346
Förvaring	31 003	6 982	768	38 753
Administrativa tjänster för institutionella kunder	-	-	-	-
Betalningar	334 900	121 554	24 986	481 440
Avgifter för distributionskanaler	69 167	88 314	11 106	168 587
Strukturerade produkter	11 712	-	-	11 712
Avgifter för värdepapperiseringar	-	-	-	-
Avgifter för kreditgivning	142 482	96 583	15 041	254 106
Ställda garantier	92 618	5 218	1 164	99 000
Annat	128 885	-71 125	4 952	62 712
AVGIFTSKOSTNADER, Kostnader under innevarande period	607 682	37 896	7 432	653 010
Clearing och avveckling	287 858	9 070	-	296 928
Förvaring	14 236	-	-	14 236
Avgifter för värdepapperiseringar	-	-	-	-
Erhållna lånelöften	6 413	94	-	6 507
Erhållna garantier	187 246	-	-	187 246
Annat	111 929	28 732	7 432	148 094

1) "-" Inga observationer

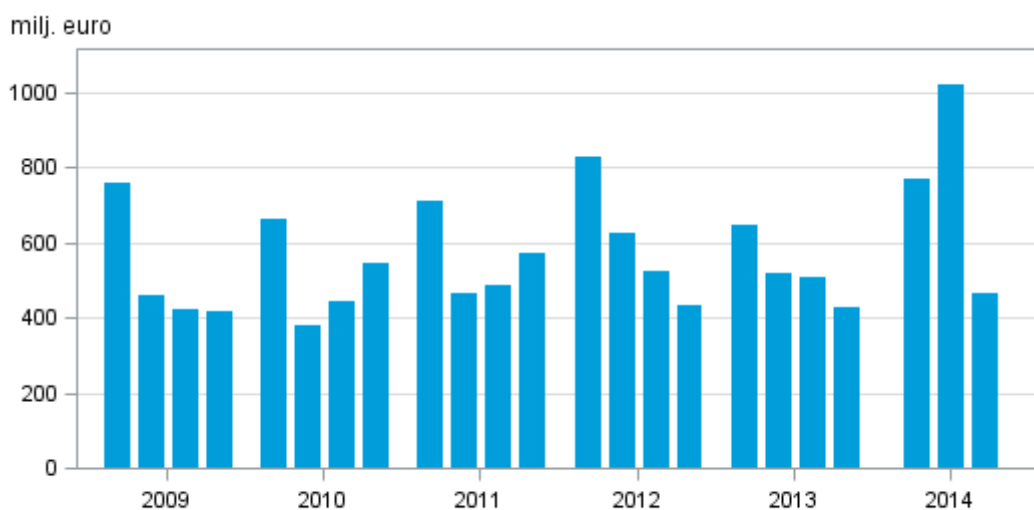
Tabellbilaga 5. Specifikation av inhemska inlåningsbankers administrationskostnader 1.1.- 30.9.2014, tusen euro

	1.1.- 30.9.2014			
	Affärsbanker	Andelsbanker summa	Sparbanker summa	Inhemska banker tillsammans
ADMINISTRATIONSKOSTNADER, summa	1 116 038	454 202	89 110	1 659 350
1. Personalkostnader	599 884	261 014	47 190	908 088
1.1 Löner och arvoden	479 404	215 595	37 625	732 624
1.2 Personalbikostnader	120 480	45 419	9 565	175 464
2. Övriga administrationskostnader	516 154	193 189	41 919	751 262
2.1 Kontorskostnader	37 852	36 626	5 085	79 562
2.2 IT-kostnader	249 415	99 665	25 072	374 152
2.3 Kommunikationskostnader	29 604	11 962	2 881	44 447
2.4 Representations- och marknadsföringskostnader	31 491	17 661	5 691	54 844
2.5 Forsknings- och utvecklingskostnader	3 580	8 088	- ¹⁾	11 668
2.6 Andra personkostnader (än personalkostnader)	47 887	13 376	3 190	64 453
2.7 Övriga administrativa kostnader	116 324	5 812	-	122 136

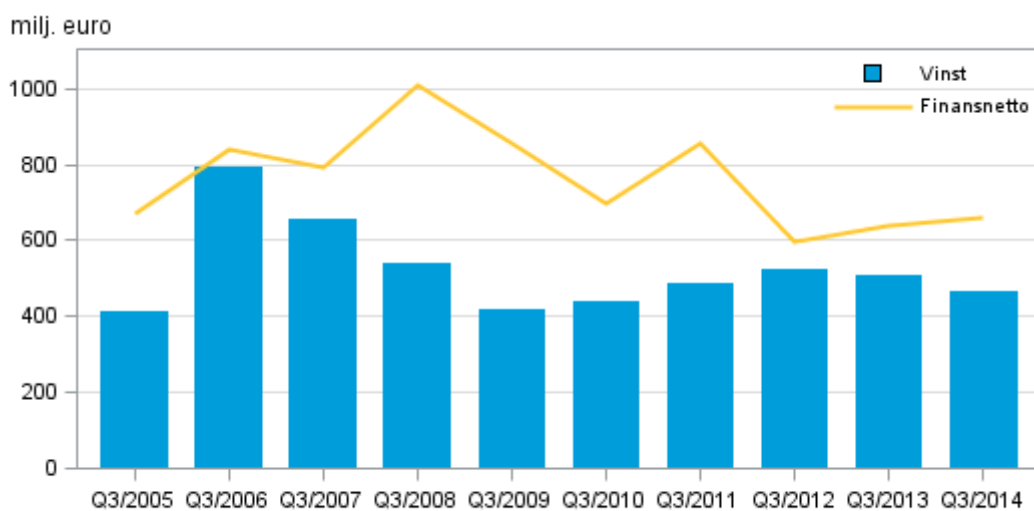
1) "-" Inga observationer

Figurer

Figurbilaga 1. Inhemskas bankers rörelsevinst, efter kvartal



Figurbilaga 2. Inhemskas bankers finansnetto och rörelsevinst efter 3:e kvartal



Förfrågningar

Hilkka Jaatinen 029 551 3630

Elina Somervuori 029 551 2995

Ansvarig statistikdirektör:

Leena Storgårds

rahoitusmarkkinat@stat.fi

www.stat.fi

Källa: Kreditinstitutens bokslut, Statistikcentralen