

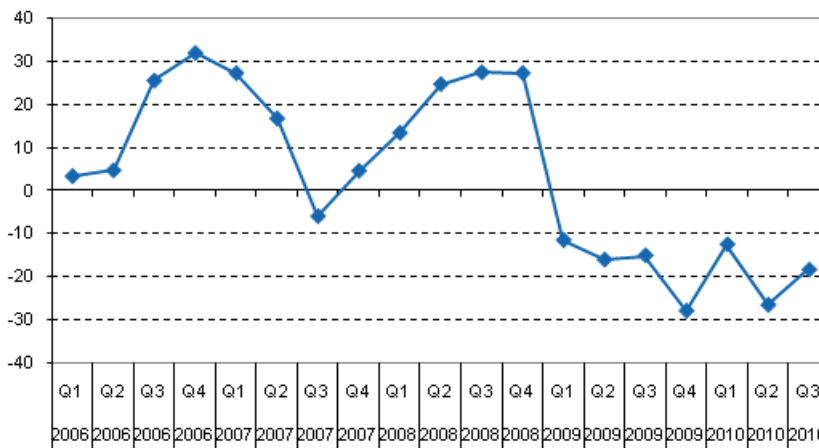
Luottolaitosten tilinpäätökset

2010, 3. vuosineljännes

Kotimaisten pankkien liikevoitto kasvoi kolmannella neljänneksellä

Kotimaisten pankkien rahoituskate oli vuoden 2010 kolmannella neljänneksellä 700 miljoonaa euroa. Rahoituskate supistui 18 prosenttia verrattuna edellisen vuoden vastaavaan neljännekseen. Edelliseen neljännekseen verrattuna rahoituskate kuitenkin nousi 13 prosenttia. Tiedot käyvät ilmi Tilastokeskuksen luottolaitosten tilinpäätöstilastosta.

Kotimaisten pankkien rahoituskatteen vuosimuutos neljänneksittäin, %



Palkkiotuotot nousivat hieman kolmannella neljänneksellä. Niiden lisäys oli 2 prosenttia vuoden takaiseen verrattuna. Arvopaperikaupan ja valuuttatoiminnan nettotuotot nousivat 17 prosenttia vuoden 2009 kolmanteen neljännekseen verrattuna. Myös korkokuluissa tapahtui pientä nousua vuoden takaiseen.

Arvonalentumistappioita luotoista ja muista sitoumuksista kirjattiin kolmannella neljänneksellä 114 miljoonaa euroa. Tämä on 4 prosenttia vähemmän kuin edellisellä neljänneksellä ja 51 prosenttia vähemmän kuin vuotta aiemmin. Arvonalentumistappiot ovat laskeneet vuoden 2009 kolmannen neljänneksen jälkeen, jolloin niitä kirjattiin 233 miljoonaa euroa. Nykyinen taso on kuitenkin edelleen suurempi kuin mitä arvonalentumistappioiden taso oli ennen vuotta 2008.

Kotimaisten pankkien liikevoitto kolmannella neljänneksellä oli 441 miljoonaa euroa, mikä on 5 prosenttia enemmän kuin vuotta aiemmin. Taseiden yhteenlaskettu arvo oli 410 miljardia euroa. Taseet kasvoivat 22 prosenttia vuodentakaisesta. Taseen kasvuun vaikutti merkittävästi johdannaissopimusten arvon muutos sekä varojen että velkojen puolella. Oman pääoman osuus taseiden loppusummasta oli 5 prosenttia.

Sisällys

Taulukot

Liitetaulukot

Liitetaulukko 1. Kotimaisten talletuspankkien tuloslaskelma 1.1.- 30.9.2010	4
Liitetaulukko 2. Kotimaisten talletuspankkien tase 30.9.2010	5
Liitetaulukko 3. Tietoja osuuspankeista, tuloslaskelmat 1000 euroa	6
Liitetaulukko 4. Tietoja osuuspankeista, taseet 1000 euroa	7
Liitetaulukko 5. Luettelo tilaston tiedonantajista	8

Kuviot

Liitekuviot

Liitekuvio 1. Kotimaisten pankkien rahoituskatteen vuosimuutos neljännesvuosittain.....	16
Liitekuvio 2. Kotimaisten pankkien palkkiotuottojen vuosimuutos neljänneksittäin.....	16
Laatuseloste: Luottolaitosten tilinpäätökset.....	17

Liitetaulukot

Liitetaulukko 1. Kotimaisten talletuspankkien tuloslaskelma 1.1.- 30.9.2010

Kotimaiset pankit ¹⁾	1.1.-30.9.2009	1.1.-30.9.2010	Muutos-%
Korkotuotot	5 956 767,9	3 995 217,4	-32,9
Leasingtoiminnan nettotuotot	21 398,7	19 332,8	-9,7
Korkokulut	3 430 882,5	1 954 772,3	-43,0
RAHOITUSKATE	2 547 284,1	2 059 777,9	-19,1
Tuotot oman pääoman ehtoista sijoituksista	158 433,6	186 819,4	-17,9
Palkkiotuotot	1 020 352,6	1 096 328,6	7,4
Palkkiokulut	400 604,0	365 212,0	-8,8
Arvopaperikaupan ja valuuttatoiminnan nettotuotot	889 624,8	742 533,1	-16,5
Myytavissä olevien rahoitusvarojen nettotuotot	11 233,6	45 245,2	302,8
Suojauslaskennan nettotulos	-24 525,6	-4 640,5	(-81,1)
Sijoituskiinteistöjen nettotuotot	18 626,4	23 287,6	25,0
Liiketoiminnan muut tuotot	132 367,7	153 788,0	16,2
Hallintokulut	1 711 837,5	1 707 149,6	-0,3
Poistot ja arvonalent.aineellisista ja aineettomista hyödykkeistä	91 496,3	92 184,0	0,8
Liiketoiminnan muut kulut	298 582,2	301 659,3	1,0
Arvonalentumistappiot luotoista ja muista sitoumuksista	610 517,1	360 100,5	-41,0
Muiden rahoitusvarojen arvonalentumistappiot	79,9	-1 731,0	*2)
LIIKEVOITTO (-TAPPIO)	1 640 280,2	1 478 564,9	-9,9
Tilinpäätössiirrot	-8 518,7	-19 302,0	(126,6) ³⁾
Tuloverot	384 371,5	336 831,8	-12,4
Varsinaisen toiminnan voitto (tappio) verojen jälkeen	1 247 390,0	1 122 431,1	-10,0
Muun kuin varsinaisen toiminnan tuotot ja kulut	423,4	13 900,0	(X) ⁴⁾
TILIKAUDEN VOITTO (TAPPIO)	1 247 813,4	1 136 331,1	-8,9

1) Kotimaiset pankit ml. niiden ulkomailla toimivat sivukonttorit; pl. Suomessa toimivat ulkomaisten pankkien sivukonttorit.

2) Muutos positiivisen ja negatiivisen luvun välillä.

3) Negatiivinen erä kasvaa.

4) Suurempi kuin 999,9 %.

Liitetaulukko 2. Kotimaisten talletuspankkien tase 30.9.2010

Kotimaiset pankit ¹⁾	30.9.2009	30.9.2010	Muutos-%
VASTAAVAA
Käteiset varat	2 866 585,8	2 967 171,8	3,5
Keskuspankkirahoitukseen oikeuttavat saamistodistukset	12 879 938,4	16 304 750,4	26,6
Saamiset luottolaitoksilta	68 510 340,0	74 429 026,1	8,6
Saamiset yleisöltä ja julkisyhteisöltä	143 850 645,4	148 909 607,9	3,5
Leasingkohteet	755 210,8	813 462,2	7,7
Saamistodistukset	6 499 776,7	8 207 826,2	26,3
Osakkeet ja osuudet	3 391 541,7	3 631 712,2	7,1
Osakkeet ja osuudet omistusyhteisyriyksissä	30 506,1	34 498,2	13,1
Osakkeet ja osuudet samaan konserniin kuuluvissa yrityksissä	1 910 261,0	1 882 336,7	-1,5
Johdannaissopimukset	85 465 392,7	142 174 677,7	66,4
Aineettomat hyödykkeet	131 646,7	150 485,5	14,3
Aineelliset hyödykkeet	1 284 709,2	1 229 899,0	-4,3
Osakeanti-/sijoitusosuusanti-/kantarahastoantisaamiset	760,0	0,0	-100,0
Muut varat	6 880 232,4	8 133 777,8	18,2
Siirtosaamiset ja maksetut ennakot	1 387 823,4	1 491 330,4	7,5
Laskennalliset verosaamiset	87 169,0	70 042,4	-19,6
VASTAAVAA YHTEENSÄ	335 932 539,3	410 430 604,5	22,2
VASTATTAVAA
VIERAS PÄÄOMA	313 954 284,7	387 748 706,5	23,5
Velat luottolaitoksille	53 706 309,4	57 545 394,8	7,1
Velat yleisölle ja julkisyhteisöille	112 902 271,0	118 722 503,0	5,2
Yleiseen liikkeeseen lasketut velkakirjat	49 481 347,8	54 752 669,2	10,7
Johdannaissopimukset ja muut kaupankäyntitarkoituksessa pidettävät velat	85 538 835,7	143 119 059,8	67,3
Muut velat	7 271 106,4	8 613 716,5	18,5
Siirtovelat ja saadut ennakot	2 067 454,7	1 895 536,5	-8,3
Velat, joilla on huonompi etuoikeus kuin muilla veloilla	2 936 907,0	3 037 901,3	3,4
Laskennalliset verovelat	50 052,7	61 925,4	23,7
TILINPÄÄTÖSSIIRTOJEN KERTYMÄ	2 087 370,9	2 245 073,5	7,6
OMA PÄÄOMA	19 890 883,7	20 436 824,5	2,7
Osakepääoma/Osuuspääoma/Peruspääoma	4 102 647,9	4 144 315,7	1,0
Sijoitusosuuspääoma/Kantarahasto/Lisäpääoma	20 750,0	20 300,0	-2,2
Ylikurssirahasto	1 263 043,2	1 263 043,2	0,0
Arvonkorotusrahasto	3 805,0	3 774,0	-0,8
Muut sidotut rahastot	4 346 831,1	4 343 745,7	-0,1
Vapaat rahastot	1 892 273,8	1 956 407,0	3,4
Edellisten tilikausien voitto tai tappio	7 013 719,3	7 566 526,8	7,9
Tilikauden voitto tai tappio	1 247 813,4	1 138 712,1	-8,7
VASTATTAVAA YHTEENSÄ	335 932 539,3	410 430 604,5	22,2
Taseen ulkopuoliset sitoumukset	49 298 663,8	50 851 385,0	3,1
Asiakkaan puolesta kolmannen hyväksi annetut sitoumukset	21 715 345,7	21 995 358,8	1,3
Asiakkaan hyväksi annetut peruuttamattomat sitoumukset	27 583 318,1	28 856 026,2	4,6

1) Kotimaiset pankit ml.niiden ulkomailla toimivat sivukonttorit; pl. Suomessa toimivat ulkomaisten pankkien sivukonttorit

Liitetaulukko 3. Tietoja osuuspankeista, tuloslaskelmat 1000 euroa

	OPKn jäsenosuuspankit		Paikallisosuuspankit	
	1.1.-30.9.2009	1.1.-30.9.2010	1.1.-30.9.2009	1.1.-30.9.2010
Korkotuotot	927 254,9	606 386,7	104 793,9	85 706,9
Leasingtoiminnan nettotuotot
Korkokulut	394 874,0	206 179,0	37 050,7	21 975,0
RAHOITUSKATE	532 380,9	400 207,7	67 743,2	63 731,9
Tuotot oman pääoman ehtoisista sijoituksista	57 427,7	91 753,5	1 225,1	1 964,1
Palkkiotuotot	167 547,2	187 013,8	16 936,6	19 065,7
Palkkiokulut	28 710,6	26 348,1	2 541,7	2 728,5
Arvopaperikaupan ja valuuttatoiminnan nettotuotot	14 873,3	10 006,9	4 353,9	-2 071,6
Myytävissä olevien rahoitusvarojen nettotuotot	1 148,0	4 706,7	1 142,0	8 937,2
Suojauslaskennan nettotulos	118,0	-173,2
Sijoituskiinteistöjen nettotuotot	14 947,4	18 514,4	1 129,7	836,1
Liiketoiminnan muut tuotot	16 558,5	14 323,6	898,7	1 527,0
Hallintokulut	399 286,3	386 039,2	46 274,7	50 394,5
Poistot ja arvonalent.aineellisista ja aineettomista hyödykkeistä	22 229,2	21 968,2	1 979,7	2 309,9
Liiketoiminnan muut kulut	83 664,2	84 459,8	9 568,3	7 439,0
Arvonalentumistappiot luotoista ja muista sitoumuksista	18 058,4	4 749,1	951,0	3 205,9
Muiden rahoitusvarojen arvonalentumistappiot	80,1
LIIKEVOITTO (-TAPPIO)	252 854,2	202 962,2	32 231,8	27 739,4
Tilinpäätössiirrot	284,4	-142,9	-4 726,0	-3 768,0
Tuloverot	51 373,6	29 516,1	6 983,1	6 139,2
Varsinaisen toiminnan voitto (tappio) verojen jälkeen	201 765,0	173 303,2	20 522,7	17 832,2
Muun kuin varsinaisen toiminnan tuotot ja kulut
TILIKAUDEN VOITTO (TAPPIO)	201 765,0	173 303,2	20 522,7	17 832,2

Liitetaulukko 4. Tietoja osuuspankeista, taseet 1000 euroa

	OPKn jäsenosuuspankit		Paikallisosuuspankit	
	30.9.2010	Muutos-% ed. v.	30.9.2010	Muutos-% ed. v.
VASTAAVAA
Käteiset varat	109 638,2	-4,2	18 184,2	-6,6
Keskuspankkirahoitukseen oikeuttavat saamistodistukset	7 826,3	-16,2	36 587,1	-17,9
Saamiset luottolaitoksilta	2 371 005,2	44,7	419 546,4	2,8
Saamiset yleisöltä ja julkisyhteisöltä	34 446 290,4	2,8	3 354 218,5	6,0
Leasingkohteet
Saamistodistukset	659 621,4	-9,9	108 342,8	-17,9
Osakkeet ja osuudet	1 880 374,0	5,5	169 031,4	34,2
Osakkeet ja osuudet omistusyhteisyriyksissä	1 629,5	-4,3	77,5	0,0
Osakkeet ja osuudet samaan konserniin kuuluvissa yrityksissä	7 890,9	-7,2	6 467,4	-0,5
Johdannaissopimukset	20 166,4	-18,3	25 146,4	3,3
Aineettomat hyödykkeet	609,5	-17,8	785,8	-6,4
Aineelliset hyödykkeet	786 780,0	-2,9	85 551,4	4,4
Osakeanti-/sijoitusosuusanti-/kantarahastoantisaamiset
Muut varat	36 188,4	-19,2	2 433,2	-23,1
Siirtosaamiset ja maksetut ennakot	135 768,1	-8,9	25 468,4	-11,7
Laskennalliset verosaamiset	4 981,6	-34,3
VASTAAVAA YHTEENSÄ	40 468 769,9	4,2	4 251 840,5	5,2
VASTATTAVAA
VIERAS PÄÄOMA	35 512 841,0	4,0	3 652 228,8	5,1
Velat luottolaitoksille	3 553 473,4	20,8	8 065,1	-41,7
Velat yleisölle ja julkisyhteisöille	31 186 855,4	3,1	3 550 667,6	5,8
Yleiseen liikkeeseen lasketut velkakirjat	84 387,7	-44,6	17 247,5	48,1
Johdannaissopimukset ja muut kaupankäyntitarkoituksessa pidettävät velat	9 409,1	1,1	30,8	..
Muut velat	63 601,8	-10,2	24 253,6	-42,4
Siirtovelat ja saadut ennakot	353 876,9	-18,7	31 780,9	-15,1
Velat, joilla on huonompi etuoikeus kuin muilla veloilla	224 309,5	-13,1	14 370,8	119,4
Laskennalliset verovelat	36 927,2	54,9	5 812,5	3,6
TILINPÄÄTÖSSIIRTOJEN KERTYMÄ	1 092 046,8	4,5	123 337,8	2,6
OMA PÄÄOMA	3 863 882,1	5,9	476 273,9	6,7
Osakepääoma/Osuuspääoma/Peruspääoma	762 702,7	4,2	105 079,8	9,7
Sijoitusosuuspääoma/Kantarahasto/Lisäpääoma
Ylikurssirahasto
Arvonkorotusrahasato	2 846,8	-99,6	927,2	0,0
Muut sidotut rahastot	682 557,1	-35,3	80 219,6	4,4
Vapaat rahastot	1 096 545,4	7,3	116 187,2	6,9
Edellisten tilikausien voitto tai tappio	1 145 926,9	468,0	156 027,9	8,7
Tilikauden voitto tai tappio	173 303,2	-99,6	17 832,2	-13,1
VASTATTAVAA YHTEENSÄ	40 468 769,9	4,2	4 251 840,5	5,2
Taseen ulkopuoliset sitoumukset	3 374 507,9	14,2	254 725,8	39,7
Asiakkaan puolesta kolmannen hyväksi annetut sitoumukset	407 596,3	1,7	106 229,9	182,9
Asiakkaan hyväksi annetut peruuttamattomat sitoumukset	2 966 911,6	16,1	148 495,9	2,5

Liitetaulukko 5. Luettelo tilaston tiedonantajista

Luettelo sisältää 3. neljännes 2010 -tilastossa mukana olevat luottolaitokset. Lisäksi näkyviin on merkitty vuonna 2010 tapahtuneet aloitukset ja lopetukset. Lopetukset voivat olla aitoja lopetuksia tai johtua sulautumisesta toiseen yritykseen.

Kotimaiset liikepankit:

Aktia Bank Abp

eQ Pankki Oy

Evli Pankki Oyj

Fim Pankki Oy

Helsingin OP Pankki Oyj

Nordea Bank Finland Abp

Op-Kotipankki Oyj

Pohjola Pankki Oyj

Sampo Pankki Oyj

SEB Gyllenberg Private Bank Ab

Sofia Pankki Oyj -29.3.2010

S-Pankki Oy

Suomen AsuntoHypoPankki Oy

Tapiola Pankki Oy

Ålandsbanken Abp

Säästöpankit:

Aito Säästöpankki Oy

Ekenäs Sparbank

Eräjärven Säästöpankki

Etelä-Karjalan Säästöpankki

Eurajoen Säästöpankki

Helmi Säästöpankki Oy

Huittisten Säästöpankki

Kalannin Säästöpankki

Kantasäästöpankki Oy

Kiikoisten Säästöpankki

Kortesjärven Säästöpankki

Kristinestads Sparbank

Kvevlax Sparbank

Lammin Säästöpankki

Liedon Säästöpankki

Luopioisten Säästöpankki -1.4.2010

Längelmäen Säästöpankki

Länsi Uudenmaan Säästöpankki

Mietoisten Säästöpankki

Myrskylän Säästöpankki

Nooa Säästöpankki Oy

Närpes Sparbank

Parkanon Säästöpankki

Pyhärannan Säästöpankki

Skärgårdssparbanken Ab

Someron Säästöpankki

Suodenniemen Säästöpankki

Suomenniemen Säästöpankki

Sysmän Säästöpankki

Säästöpankki Optia
Tuuloksen Säästöpankki
Töysän Säästöpankki Oy
Vörå Sparbank
Ylihärjän Säästöpankki
Yttermark Sparbank
OPKn yhteenliittymän jäsenosuuspankit:
Akaan Seudun Osuuspankki
Alajärven Osuuspankki
Alastaron Osuuspankki
Alavieskan Osuuspankki
Alavuden Seudun Osuuspankki
Andelsbanken för Åland
Andelsbanken Raseborg
Artjärven Osuuspankki
Askolan Osuuspankki
Auran Osuuspankki
Enon Osuuspankki
Etelä - Karjalan Osuuspankki
Etelä - Pohjanmaan Osuuspankki
Etelä - Päijänteen Osuuspankki
Etelä-Savon Osuuspankki
Euran Osuuspankki
Forssan Seudun Osuuspankki
Haapajärven Osuuspankki
Haapamäen Seudun Osuuspankki
Haapaveden Osuuspankki
Hailuodon Osuuspankki
Halsuan Osuuspankki
Haminan Seudun Osuuspankki
Harjavallan Osuuspankki
Hartolan Osuuspankki
Hauhon Osuuspankki
Haukivuoren Osuuspankki
Heinäveden Osuuspankki
Himangan Osuuspankki
Hinnerjoen Osuuspankki -1.6.2010
Hirvensalmen Osuuspankki
Honkilahden Osuuspankki
Huhtamon Osuuspankki
Huittisten Osuuspankki
Humppilan Osuuspankki
Hämeenlinnan Seudun Osuuspankki
Iisalmen Osuuspankki
Ikaalisten Osuuspankki
Ilomantsin Osuuspankki
Janakkalan Osuuspankki
Joensuun Seudun Osuuspankki
Jokioisten Osuuspankki
Juuan Osuuspankki

Juvan Osuuspankki
Jämsän Seudun Osuuspankki
Kainuun Osuuspankki
Kalajoen Osuuspankki
Kalkkisten Osuuspankki
Kangasalan Osuuspankki
Kangasniemen Osuuspankki
Kannuksen Osuuspankki
Karjalan Osuuspankki
Karkun Osuuspankki
Karvian Osuuspankki
Kaustisen Osuuspankki
Keikyän Osuuspankki
Kemin Seudun Osuuspankki
Kerimäen Osuuspankki
Keski - Suomen Osuuspankki
Keski - Uudenmaan Osuuspankki
Kestilän Osuuspankki
Kesälahden Osuuspankki
Kihniön Osuuspankki
Kiihtelysvaaran Osuuspankki
Kiikoisten Osuuspankki
Kiteen Seudun Osuuspankki
Kiukaisten Osuuspankki -1.6.2010
Koillis-Savon Osuuspankki
Koitin-Pertunmaan Osuuspankki
Kokemäen Osuuspankki
Kokkolan Osuuspankki
Korpilahden Osuuspankki
Korsnäs Andelsbank
Kotkan Seudun Osuuspankki
Kouvolan Seudun Osuuspankki
Kronoby Andelsbank
Kuhmalahden Osuuspankki
Kuhmoisten Osuuspankki
Kuhmon Osuuspankki
Kuopion Osuuspankki
Kuortaneen Osuuspankki
Kurun Osuuspankki
Kuusamon Osuuspankki
Kymijoen Osuuspankki
Kärkölän Osuuspankki
Kärsämäen Osuuspankki -1.1.2010
Käylän Osuuspankki
Köyliön Osuuspankki
Lapin Osuuspankki
Lappo Andelsbank
Lehtimäen Osuuspankki
Lemin Osuuspankki
Leppävirran Osuuspankki

Limingan Osuuspankki
Liperin Osuuspankki
Loimaan Seudun Osuuspankki
Lokalahden Osuuspankki
Lopen Osuuspankki
Lounais-Suomen Osuuspankki
Luhangan Osuuspankki
Luopioisten Osuuspankki
Luumäen Osuuspankki
Luvian Osuuspankki
Länsi-Kymen Osuuspankki
Länsi-Suomen Osuuspankki
Länsi-Uudenmaan Osuuspankki
Maaningan Osuuspankki
Marttilan Osuuspankki
Maskun Osuuspankki
Mellilän Seudun Osuuspankki
Merimaskun Osuuspankki
Metsämaan Osuuspankki
Miehikkälän Osuuspankki
Mouhijärven Osuuspankki
Mynämäen Osuuspankki
Myrskylän Osuuspankki
Mäntsälän Osuuspankki
Mäntän Seudun Osuuspankki
Nagu Andelsbank
Nakkilan Osuuspankki
Niinijoen Osuuspankki
Nilsin Osuuspankki
Nivalan Osuuspankki
Nousiaisten Osuuspankki
Orimattilan Osuuspankki
Oripään Osuuspankki
Oriveden Seudun Osuuspankki
Osuuspankki Kantrisalo
Oulaisten Osuuspankki
Oulun Osuuspankki
Outokummun Osuuspankki
Paattisten Osuuspankki
Paltamon Osuuspankki
Parikkalan Osuuspankki
Parkanon Osuuspankki
Pedersörenejdens Andelsbank
Perhon Osuuspankki
Peräseinäjoen Osuuspankki
Pieksämäen Seudun Osuuspankki
Pielaveden Osuuspankki
Pielisen Osuuspankki
Pihtiputaan Osuuspankki
Pohjolan Osuuspankki

Polvijärven Osuuspankki
Porvoon Osuuspankki
Posion Osuuspankki
Pudasjärven Osuuspankki
Pukkilan Osuuspankki
Pulkkilan Osuuspankki
Punkalaitumen Osuuspankki
Puolangan Osuuspankki
Purmo Andelsbank
Pyhäjärven Osuuspankki
Päijät - Hämeen Osuuspankki
Pälkäneen Osuuspankki
Pöytyän Osuuspankki
Raahen Seudun Osuuspankki
Rantasalmen Osuuspankki
Rantsilan Osuuspankki
Rautalammin Osuuspankki
Riihimäen Seudun Osuuspankki
Riistaveden Osuuspankki
Ruoveden Osuuspankki
Ruukin Osuuspankki
Rymättylän Osuuspankki
Rääkkylän Osuuspankki
Sallan Osuuspankki
Salon Osuuspankki
Sauvon Osuuspankki
Savitaipaleen Osuuspankki
Savonlinnan Osuuspankki
Sideby Andelsbank
Siikajoen Osuuspankki
Simpeleen Osuuspankki
Somerniemen Osuuspankki
Someron Osuuspankki
Sonkajärven Osuuspankki
Sotkamon Osuuspankki
Sulkavan Osuuspankki
Suomussalmen Osuuspankki
Suonenjoen Osuuspankki
Sysmän Osuuspankki
Säkylän Osuuspankki
Taivalkosken Osuuspankki
Taivassalon Osuuspankki
Tampereen Seudun Osuuspankki
Tarvasjoen Osuuspankki
Tervolan Osuuspankki
Tervon Osuuspankki
Toholammin Osuuspankki
Tornion Osuuspankki
Turun Seudun Osuuspankki
Tuupovaaran Osuuspankki

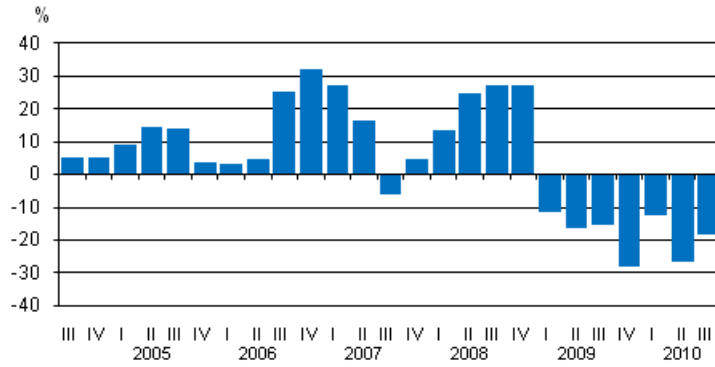
Tyrnävän Osuuspankki
Ullavan Osuuspankki
Urjalan Osuuspankki
Utajärven Osuuspankki
Uukuniemen Osuuspankki
Vakka-Suomen Osuuspankki
Valkeakosken Osuuspankki
Vammalan Seudun Osuuspankki
Vampulan Osuuspankki
Varkauden Osuuspankki
Varpaisjärven Osuuspankki
Vasa Andelsbank
Vehmersalmen Osuuspankki
Vesannon Osuuspankki
Vetelin Osuuspankki
Vetelin Ylipään Osuuspankki
Vihannin Osuuspankki
Vimpelin Osuuspankki
Virolahden Osuuspankki
Virtain Osuuspankki
Ylitornion Osuuspankki
Ylivieskan Osuuspankki
Yläneen Osuuspankki
Ypäjän Osuuspankki
Ähtärin Osuuspankki
Östnylands Andelsbank
Östra Korsholms Andelsbank
Övermark Andelsbank
Paikallisosuuspankit:
Alahärmän Osuuspankki
Hannulan Osuuspankki
Hellanmaan Osuuspankki
Honkajoen Osuuspankki
Isojoen Osuuspankki
Joroisten Osuuspankki
Jämijärven Osuuspankki
Kannonkosken Osuuspankki
Kauhavan Osuuspankki
Keiteleen Osuuspankki
Keuruun Osuuspankki
Kiuruveden Osuuspankki
Konneveden Osuuspankki
Kortesjärven Osuuspankki
Kosken Osuuspankki
Kovelahden Osuuspankki
Kurikan Osuuspankki
Kyrön Seudun Osuuspankki
Kyrönmaan Osuuspankki
Kyyjärven Osuuspankki
Laihian Osuuspankki

Lammin Osuuspankki
Lanneveden Osuuspankki
Lapinlahden Osuuspankki
Lappajärven Osuuspankki
Lapuan Osuuspankki
Lavian Osuuspankki
Liedon Osuuspankki
Multian Osuuspankki
Nivalan Järvikylän Osuuspankki
Petäjäveden Osuuspankki
Piikkiön Osuuspankki
Pyhäselän Osuuspankki
Reisjärven Osuuspankki
Sievin Osuuspankki
Siilinjärven Osuuspankki
Suupohjan Osuuspankki
Tiistenjoen Osuuspankki
Tuusniemen Osuuspankki
Vaskion Osuuspankki
Vieremän Osuuspankki
Ylihärmän Osuuspankki
Muut kotimaiset luottolaitokset:
Aktia Hypoteeksbank Abp
Diner'S Club Finland Oy
Eurocard Oy
Handelsbanken Rahoitus Oyj
Kuntarahoitus Oyj
Luottokunta
Nordea Rahoitus Suomi Oy
Op-Asuntoluottopankki Oyj
Sampo Asuntoluottopankki Oyj
Suomen Hypoteekkiyhdistys
Ulkomaiset pankit (ulkomaisen luottolaitoksen talletuspankkitoimintaa Suomessa harjoittavat sivukonttorit):
Bank DnB NORD A/S, Helsingin sivukonttori -1.1.2010
BIGBANK AS Suomen sivuliike
Calyon Bank, Helsinki Branch
Carnegie Investment Bank Ab, Finland Branch
Citibank International plc, Finland Branch
Danske Bank A/S, Helsinki Branch
Deutsche Bank Ag, Helsinki Branch
DnB NOR Bank ASA, filiaal Finland
EFG Investment Bank AB filiaal i Finland
Forex Bank Aktiebolag filiaal i Finland
Nordnet Bank AB 29.4.2010-
The Royal Bank of Scotland N.V., The Netherlands (Finnish) filiaal
The Royal Bank of Scotland public limited company, filiaal i Finland
Skandinaviska Enskilda Banken Ab (publ) Helsingforsfiliaal
Svenska Handelsbanken Ab (publ), filiaalverksamheten i Finland
Swedbank AB (publ), Filiaal i Finland

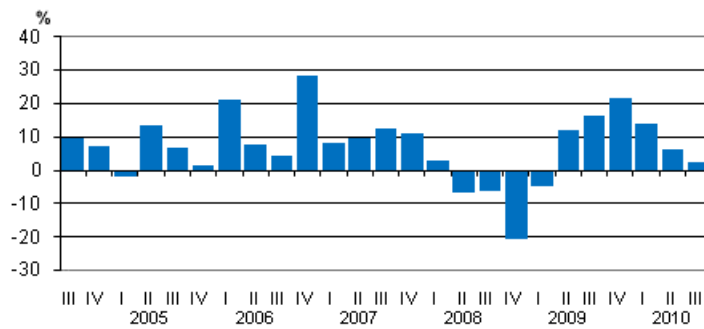
Ulkomaiset muut luottolaitokset (ulkomaisen luottolaitoksen muuta luottolaitostoimintaa kuin talletuspankkitoimintaa Suomessa harjoittavat sivukonttorit):
BMW Financial Services Scandinavia Ab, Suomen sivuliike
De Lage Landen Finans AB, filial i Finland
Folkia AS, Suomen sivuliike 15.8.2010-
IKANO BANK SE, Suomen sivuliike
Handelsbanken Finans Ab (publ), filialverksamheten i Finland
J.P.Morgan Europe Limited, Helsingin sivuliike
Scania Finans Aktiebolag, filial i Finland
Seb Kort Ab, Helsingin sivuliike
Siemens Financial Services AB, sivuliike Suomessa
TeliaSonera Finans Finland, filial till TeliaSonera AB

Liitekuviot

Liitekuvio 1. Kotimaisten pankkien rahoituskatteen vuosimuutos neljännesvuosittain



Liitekuvio 2. Kotimaisten pankkien palkkiotuottojen vuosimuutos neljänneksittäin



Laatuseloste: Luottolaitosten tilinpäätökset

1. Tilastotietojen relevanssi

Luottolaitosten tilinpäätöstilasto kuvaa Suomessa toimintaa harjoittavien luottolaitosten sekä suomalaisten luottolaitosten ulkomaisten sivukonttorien toiminnan kehitystä. Varsinaisten tuloslaskelman ja taseen lisäksi tarkastellaan luottolaitosten liiketoiminnan jakautumista alueellisesti sekä esitetään muita luottolaitosten toimintaa kuvaavia tietoja.

Tilaston tulkinnan kannalta on tärkeää huomata, että luottolaitoksia ei tarkastella tilastossa konserneina vaan itsenäisinä instituutioina. Lisäksi tulee ottaa huomioon, että neljännesvuosittaiset tuloslaskelmatiedot esitetään tilastossa yleensä kumulatiivisina. Siten alkuvuonna lopettaneiden luottolaitosten tuloslaskelmat ovat tilastossa mukana kyseisen vuoden loppuun asti. Koska tase kuvaa tietyn hetken varoja ja velkoja, tasetietoja ei voida esittää kumulatiivisina, vaan tase kertoo kunkin neljänneksen päätöspäivän tilanteen. Lopettaneet luottolaitokset putoavat siis pois tilastossa esitettävästä taseesta heti lopettamista seuraavalla neljänneksellä. Tästä erosta johtuen tuloslaskelman tilikauden voitto ei välttämättä täsmää täysin taseen tilikauden voittoon.

Tiedonkeruun määrittelyvaiheessa on huomioitu mm. Euroopan kansantalouden tilinpitoasetuksen, nk. FISIM-asetuksen, neljännesvuosittaisen rahoitustilinpidoon, alueellisen panos-tuotoksen sekä EU:n rakennetilastoasetuksen luottolaitosliitteen edellyttämät tiedot. Lisäksi osa kerättävistä tiedoista toimii Finanssivalvonnan valvontatoimen pohjana.

Käytetty tilinpäätöskaava perustuu valtiovarainministeriön asetukseen luottolaitoksen ja sijoituspalveluyrityksen tilinpäätöksestä sekä Finanssivalvonnan em. asetusta täydentävään määräykseen. Tiedot kerätään Tilastokeskuksen ja Finanssivalvonnan yhteisenä suorana tiedonkeruuna kaikilta Suomessa toimivilta pankeilta sekä muilta luottolaitoksilta ml. ulkomaisten luottolaitosten sivukonttorit Suomessa.

Tiedonantovelvollisuus perustuu tilastolakiin (280/2004/14§) sekä Finanssivalvonnan määräykseen ja valtiovarainministeriön asetukseen.

2. Tilastotutkimuksen menetelmäkuvaus

Tiedot kerätään kokonaistutkimuksena suorana tiedonkeruuna kaikilta Suomessa toimivilta pankeilta sekä muilta luottolaitoksilta ml. ulkomaisten luottolaitosten sivukonttorit Suomessa. Tiedot kerätään sähköisesti.

3. Tietojen oikeellisuus ja tarkkuus

Tilaston laatu on hyvä. Tilasto perustuu luottolaitosten kirjanpitoon. Aineistolle tehdään tarkastusvertailuja luottolaitosten julkaistuihin tilinpäätöksiin.

4. Julkaistujen tietojen ajantasaisuus ja oikea-aikaisuus

- Ennakkotilasto edellisen vuoden tiedoista ilmestyy huhtikuussa.
- Lopulliset ja ennakkotilastoa laajemmat tiedot julkaistaan kesäkuussa.
- Ensimmäisen neljänneksen tiedot julkaistaan kesäkuussa.
- Toisen neljänneksen tiedot julkaistaan lokakuussa.
- Kolmannen neljänneksen tiedot julkaistaan joulukuussa.

Tarkat julkaisupäivät näkyvät tämän sivuston kohdassa "Tulevat julkistukset".

5. Tietojen saatavuus ja läpinäkyvyys/selkeys

Tilasto julkaistaan viisi kertaa vuodessa verkkojulkaisuna Tilastokeskuksen sivuilla. Vuositiedot julkaistaan ensin suppeana ennakkona ja myöhemmin laajempina lopullisena julkaisuna. Vuoden 2008 loppuun asti tiedot julkaistiin myös osana Rahalaitokset painojulkaisua.

Tuloslaskelma- ja tasetietojen aikasarjat ovat saatavilla vuodesta 1999 alkaen tilaston verkkosivulla tietokantataulukkona. Lisäksi Tilastokeskus tuottaa pyynnöstä muita aikasarjoja luottolaitosten liiketoimintaa kuvaavista luvuista.

6. Tilastojen vertailukelpoisuus

Vuoden 2005 alussa useimmat aikasarjat katkeavat tilinpäätöskäyvä muuoksen takia. Silloin otettiin käyttöön luottolaitosten tilinpäätösraportoinnissa uusi IAS/IFRS-tilinpäätösstandardi. Tätä ennen yhtenäisellä tilinpäätöskäyvälla tuotetut tilinpäätöstilastot luottolaitoksista on saatavissa vuosilta 1995-2004. Vuodesta 1974 vuoteen 1995 tuotettiin tilinpäätösulkaisuja luottolaitoksista siten, että rahoitusyhtiöt ja luotto-osakeyhtiöt eivät sisältyneet yhtenäistettyyn kehikkoon. Nämä eivät vielä olleet yhtenäisen luottolaitoslainsäädännön piirissä. Ennen vuotta 1974 kustakin pankkiryhmästä tuotettiin erillinen julkaisu, joiden sisällöt poikkesivat jossakin määrin toisistaan myös tilinpäätöskäyvä osalta. Tilastokeskus on julkaissut ns. pankkitilastoja vuoden 1970 tiedoista alkaen kaikista pankkiryhmistä. Pankkitilastojen taival alkoi vuoden 1868 säästöpankkitalastosta, joka oli säästöpankkien tarkastajan kertomus säästöpankkien tilasta ja hoidosta.

Lopettaneiden yritysten käsittelyä muutettiin tilaston tuloslaskelmatietojen osalta kolmannella neljänneksellä 2007. Muutos toteutettiin takautuvasti vuoden 2006 alusta alkaen. Aiemmin lopettaneet yritykset putosivat välittömästi lopettamisen jälkeen pois tuloslaskelmatilastosta. Nyt lopettaneiden luottolaitosten tiedot lasketaan mukaan kumulatiiviseen tuloslaskelmatilastoon aina lopettamisvuoden viimeiseen neljännekseen asti. Muutos ei vaikuta tasetietoihin. Muutos parantaa peräkkäisten neljännten vertailua vuoden sisällä.

7. Selkeys ja eheys/yhtenäisyys

Tilasto on tuotettu vallitsevan tilinpäätösstandardin mukaisesti ja on vertailukelpoinen muihin luottolaitosten tilinpäätöstilastoihin nähden. Tilastossa luottolaitoksia tarkastellaan itsenäisinä instituutioina, ei konserneina.

Lisätietoja

Marja Keltanen (09) 1734 3328

Paula Paavilainen (09) 1734 3539

Vastaava tilastojohtaja:

Ari Tyrkkö

rahoitusmarkkinat@tilastokeskus.fi

www.tilastokeskus.fi

Lähde: Luottolaitosten tilinpäätökset, Tilastokeskus

Asiakaspalaute: www.tilastokeskus.fi/palaute