

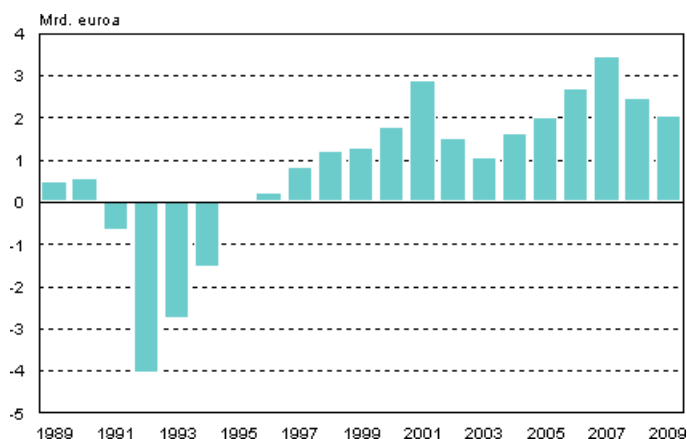
Luottolaitosten tilinpäätökset

2009, 4. vuosineljännes

Rahoituskatteen supistuminen ja arvonalentumistappiot heikensivät pankkien tuloksia vuonna 2009

Kotimaisten pankkien liikevoitto vuonna 2009 oli 2,1 miljardia euroa. Liikevoitto väheni 17 prosenttia vuoteen 2008 verrattuna. Vuoden 2009 liikevoitosta 20 prosenttia kertyi vuoden viimeiseltä neljännekseltä.

Kotimaisten pankkien liikevoitto (liiketappio) vuosina 1989 - 2009



Liikevoiton alenemiseen vaikutti rahoituskatteen väheneminen 18 prosentilla 3,4 miljardiin euroon. Rahoituskatteen alenemista selittää erityisesti laina- ja talletuskannan korkoeron eli korkomarginaalin kapeneminen. Alentuneen korkotason takia sekä korkotuotot että -kulut laskivat voimakkaasti vuoteen 2008 verrattuna.

Arvonalentumistappioita luotoista ja muista sitoumuksista kirjattiin 765 miljoonaa euroa, mikä on 232 prosenttia enemmän kuin edellisellä vuonna. Arvonalentumistappioiden vuoden 2008 alkupuolella alkanut voimakas nousu taittui viimeisellä neljänneksellä.

Myönteisesti pankkien tulokseen vaikutti palkkiotuottojen sekä arvopaperikaupan ja valuuttatoiminnan nettotuottojen ripeä kasvu. Palkkiotuotot kohosivat 11 prosenttia 1,4 miljardiin euroon. Eniten palkkiotuottoja pankeille kertyi maksuliikenteestä ja luotonannosta. Arvopaperikaupan ja valuuttatoiminnan nettotuotot olivat 1,1 miljardia ja niiden kasvu peräti 369 prosenttia vuodentakaiseen verrattuna.

Kotimaisten pankkien taseiden yhteenlaskettu arvo vuoden 2009 lopussa oli 347 miljardia euroa. Taseet kasvoivat prosentin vuodentakaisesta. Oman pääoman osuus taseiden loppusummasta oli 5,8 prosenttia.

Sisällys

Liitetaulukot	
Kotimaisten talletuspankkien tuloslaskelma 2009, 1000 euroa.....	3
Kotimaisten talletuspankkien tase 2009, 1000 euroa.....	4
Tietoja osuuspankeista, tuloslaskelmat 2009, 1000 euroa	5
Tietoja osuuspankeista, taseet 2009, 1000 euroa	6
Luettelo tilaston tiedonantajista	7
Kuviot	
Kotimaisten pankkien rahoituskatteen vuosimuutos neljänneksittäin.....	13
Kotimaisten pankkien palkkiotuottojen vuosimuutos neljänneksittäin.....	13
Laatuseloste: Luottolaitosten tilinpäätökset.....	14

Liitetaulukot

Kotimaisten talletuspankkien tuloslaskelma 2009, 1000 euroa

Kotimaisten pankkien ¹ tuloslaskelma	1.1.-31.12.2008	1.1.-31.12.2009	² Muutos-%
Korkotuotot	13 243 414,4	7 321 155,8	-44,7
Leasingtoiminnan nettotuotot	35 684,3	26 573,5	-25,5
Korkokulut	9 173 740,2	3 983 416,1	-56,6
RAHOITUSKATE	4 105 358,5	3 364 313,2	-18,1
Tuotot oman pääoman ehtoisista sijoituksista	163 317,5	222 132,2	36,0
Palkkiotuotot	1 251 480,3	1 385 080,1	10,7
Palkkiokulut	474 835,5	535 970,8	12,9
Arvopaperikaupan ja valuuttatoiminnan nettotuotot	225 640,5	1 058 607,4	369,2
Myytävissä olevien rahoitusvarojen nettotuotot	-4 884,8	5 298,8	*)
Suojauslaskennan nettotulos	48 903,9	-29 818,8	*)
Sijoituskiinteistöjen nettotuotot	42 615,3	20 997,9	-50,7
Liiketoiminnan muut tuotot	148 786,6	179 908,7	20,9
Hallintokulut	2 268 613,6	2 317 818,8	2,2
Poistot ja arvonalent.aineellisista ja aineettomista hyödykkeistä	119 152,7	124 518,5	4,5
Liiketoiminnan muut kulut	355 741,5	405 786,3	14,1
Arvonalentumistappiot luotoista ja muista sitoumuksista	230 554,2	765 197,3	231,9
Muiden rahoitusvarojen arvonalentumistappiot	48 528,6	109,9	-99,8
LIIKEVOITTO (-TAPPIO)	2 483 791,7	2 057 117,9	-17,2
Tilinpäätössirrot	-215 718,5	-148 529,9	(-31,1)
Tuloverot	507 088,1	466 737,2	-8,0
Varsinaisen toiminnan voitto (tappio) verojen jälkeen	1 760 985,1	1 441 850,8	-18,1
Muun kuin varsinaisen toiminnan tuotot ja kulut	..	-5 661,9	(Z)
TILIKAUDEN VOITTO (TAPPIO)	1 760 985,1	1 436 188,9	-18,4

1) Kotimaiset talletuspankit ml. niiden ulkomailla toimivat sivukonttorit; pl. Suomessa toimivat ulkomaisten pankkien sivukonttorit

2) *) positiivisen ja negatiivisen luvun välillä, (-31,1) negatiivinen erä pienenee, (Z) nimikkeellä ei tietoa vertailuajankohtana

Kotimaisten talletuspankkien tase 2009, 1000 euroa

¹ Kotimaisten pankkien tase	31.12.2008	31.12.2009	Muutos-%
VASTAAVAA			
Käteiset varat	4 086 149,4	11 903 214,6	191,3
Keskuspankkirahoitukseen oikeuttavat saamistodistukset	12 544 598,0	14 317 282,5	14,1
Saamiset luottolaitoksilta	70 034 354,8	79 714 097,8	13,8
Saamiset yleisöltä ja julkisyhteisöltä	144 487 306,3	141 614 079,2	-2,0
Leasingkohteet	706 759,1	793 482,1	12,3
Saamistodistukset	6 137 586,8	9 298 875,6	51,5
Osakkeet ja osuudet	2 660 957,4	3 518 398,7	32,2
Osakkeet ja osuudet omistusyhteisyhteisöissä	36 889,1	31 923,0	-13,5
Osakkeet ja osuudet samaan konserniin kuuluvissa yrityksissä	1 872 821,3	1 898 588,6	1,4
Johdannaissopimukset	88 590 950,2	77 057 755,6	-13,0
Aineettomat hyödykkeet	122 026,3	146 347,2	19,9
Aineelliset hyödykkeet	1 280 428,6	1 267 063,4	-1,0
Osakeanti-/sijoitusosuusanti-/kantarahastoantisaamiset			
Muut varat	10 776 224,8	4 490 665,3	-58,3
Siirtosaamiset ja maksetut ennakot	2 164 481,0	1 226 898,3	-43,3
Laskennalliset verosaamiset	86 218,5	69 939,1	-18,9
VASTAAVAA YHTEENSÄ	345 587 751,6	347 348 611,0	0,5
VASTATTAVAA			
VIERAS PÄÄOMA	324 109 160,0	325 027 938,4	0,3
Velat luottolaitoksille	50 121 234,4	58 777 629,7	17,3
Velat yleisölle ja julkisyhteisöille	113 955 477,7	114 432 282,6	0,4
Yleiseen liikkeeseen lasketut velkakirjat	56 308 012,1	61 190 414,9	8,7
Johdannaissopimukset ja muut kaupankäyntitarkoituksessa pidettävät velat	90 505 547,6	75 934 669,4	-16,1
Muut velat	6 544 858,3	9 957 011,3	52,1
Siirtovelat ja saadut ennakot	2 749 208,7	1 737 882,0	-36,8
Velat, joilla on huonompi etuoikeus kuin muilla veloilla	3 902 957,7	2 948 802,0	-24,4
Laskennalliset verovelat	21 863,5	49 246,5	125,2
TILINPÄÄTÖSSIIRTOJEN KERTYMÄ	2 078 852,7	2 227 358,5	7,1
OMA PÄÄOMA	19 399 738,9	20 093 314,1	3,6
Osakepääoma/Osuuspääoma/Peruspääoma	4 030 874,9	4 130 243,8	2,5
Sijoitusosuuspääoma/Kantarahasto/Lisäpääoma	20 750,0	20 750,0	0,0
Ylikurssirahasto	1 263 043,2	1 263 043,2	0,0
Arvonkorotusrahasto	3 884,9	3 814,1	-1,8
Muut sidotut rahastot	4 112 883,6	4 336 162,0	5,4
Vapaat rahastot	1 411 111,8	1 898 423,3	34,5
Edellisten tilikausien voitto tai tappio	6 821 353,9	7 005 589,5	2,7
Tilikauden voitto tai tappio	1 735 836,6	1 435 288,2	17,3
VASTATTAVAA YHTEENSÄ	345 587 751,6	347 348 611,0	0,5
Taseen ulkopuoliset sitoumukset	47 965 996,9	51 942 317,4	8,3
Asiakkaan puolesta kolmannen hyväksi annetut sitoumukset	22 440 017,6	22 243 425,4	0,9
Asiakkaan hyväksi annetut peruuttamattomat sitoumukset	25 525 979,3	29 698 892,0	16,3

1) Kotimaiset talletuspankit ml. niiden ulkomailta toimivat sivukonttorit; pl. Suomessa toimivat ulkomaisten pankkien sivukonttorit

Tietoja osuuspankeista, tuloslaskelmat 2009, 1000 euroa

Tuloslaskelmaerä	OPKn jäsenosuuspankit		Paikallisosuuspankit	
	1.1.-31.12.2008	1.1.-31.12.2009	1.1.-31.12.2008	1.1.-31.12.2009
Korkotuotot	1 801 863,0	1 147 941,4	195 297,8	134 592,7
Leasingtoiminnan nettotuotot				
Korkokulut	935 987,2	467 527,4	83 398,4	44 771,1
RAHOITUSKATE	865 875,8	680 414,0	111 899,4	89 821,6
Tuotot oman pääoman ehtoista sijoituksista	79 313,4	58 191,1	1 404,5	1 412,0
Palkkiotuotot	191 043,6	228 287,3	21 079,7	22 883,4
Palkkiokulut	38 445,5	38 555,6	3 334,4	3 446,6
Arvopaperikaupan ja valuuttatoiminnan nettotuotot	-24 624,1	19 226,5	-1 390,0	4 301,7
Myytavissä olevien rahoitusvarojen nettotuotot	-1 776,0	564,2	-621,4	1 355,4
Suojauslaskennan nettotulos			87,6	118,3
Sijoituskiinteistöjen nettotuotot	32 565,9	17 262,4	654,4	1 124,9
Liiketoiminnan muut tuotot	21 677,6	22 233,5	1 875,2	1 451,4
Hallintokulut	531 781,9	532 511,5	62 084,4	63 584,7
Poistot ja arvonalent.aineellisista ja aineettomista hyödykkeistä	30 294,6	30 552,1	2 623,6	2 715,9
Liiketoiminnan muut kulut	101 274,8	112 884,9	10 878,1	12 887,5
Arvonalentumistappiot luotoista ja muista sitoumuksista	17 888,8	26 653,3	3 138,8	3 165,9
Muiden rahoitusvarojen arvonalentumistappiot	31,1	80,1	2,1	30,0
LIIKEVOITTO (-TAPPIO)	444 359,5	284 941,5	52 928,0	36 638,1
Tilinpäätössirrot	-103 363,7	-52 886,0	-7 273,3	-4 074,6
Tuloverot	69 211,6	46 222,2	11 379,8	7 816,0
Varsinaisen toiminnan voitto (tappio) verojen jälkeen	271 784,2	185 833,3	34 274,9	24 747,5
Muun kuin varsinaisen toiminnan tuotot ja kulut				
TILIKAUDEN VOITTO (TAPPIO)	271 784,2	185 833,3	34 274,9	24 747,5

Tietoja osuuspankeista, taseet 2009, 1000 euroa

Tase-erä	OPKn jäsenosuuspankit		Paikallisosuuspankit	
	31.12.2009	Muutos-% ed. v.	31.12.2009	Muutos-% ed. v.
VASTAAVAA				
Käteiset varat	126 508,8	0,1	19 842,0	1,2
Keskuspankkirahoitukseen oikeuttavat saamistodistukset	8 916,9	-53,8	45 689,1	-17,8
Saamiset luottolaitoksilta	2 742 371,0	0,4	456 982,8	-14,6
Saamiset yleisöltä ja julkisyhteisöltä	32 504 537,1	2,6	3 200 780,7	9,2
Leasingkohteet
Saamistodistukset	697 341,9	-31,6	126 816,0	-4,5
Osakkeet ja osuudet	1 785 181,4	44,6	139 083,0	63,1
Osakkeet ja osuudet omistusyhteisyhteisöissä	1 703,6	-74,7	77,5	181,8
Osakkeet ja osuudet samaan konserniin kuuluvissa yrityksissä	8 488,7	3,7	6 467,4	4,8
Johdannaissopimukset	22 931,3	-73,7	21 309,3	80,2
Aineettomat hyödykkeet	696,4	50,6	978,4	26,9
Aineelliset hyödykkeet	803 793,1	-1,5	83 681,2	6,7
Osakeanti-/sijoitusosuusanti-/kantarahastoantisaamiset
Muut varat	38 900,8	-7,7	1 540,7	-71,7
Siirtosaamiset ja maksetut ennakot	106 119,0	-37,4	20 135,7	-11,9
Laskennalliset verosaamiset	7 280,4	-46,7
VASTAAVAA YHTEENSÄ	38 854 770,4	2,3	4 123 383,8	6,1
VASTATTAVAA				
VIERAS PÄÄOMA	34 111 311,0	1,8	3 547 226,9	5,4
Velat luottolaitoksille	2 682 846,9	27,5	4 737,0	-29,9
Velat yleisölle ja julkisyhteisöille	30 628 178,3	1,8	3 427 785,6	5,9
Yleiseen liikkeeseen lasketut velkakirjat	76 118,6	-61,8	16 649,7	40,7
Johdannaissopimukset ja muut kaupankäyntitarkoituksessa pidettävät velat	9 940,6	-89,5	371,9	..
Muut velat	74 732,2	-13,3	64 997,3	-6,7
Siirtovelat ja saadut ennakot	367 812,8	-43,0	18 953,8	-40,8
Velat, joilla on huonompi etuoikeus kuin muilla veloilla	248 013,0	-11,2	7 669,8	-9,2
Laskennalliset verovelat	23 668,6	46,7	6 061,8	338,3
TILINPÄÄTÖSSIIRTOJEN KERTYMÄ	1 098 189,5	5,1	119 569,9	3,5
OMA PÄÄOMA	3 645 269,9	7,4	456 587,0	13,0
Osakepääoma/Osuuspääoma/Peruspääoma	749 896,3	7,9	100 314,3	10,9
Sijoitusosuuspääoma/Kantarahasto/Lisäpääoma
Ylikurssirahasto
Arvonkorotusrahasto	2 886,9	-2,4	927,2	0,0
Muut sidotut rahastot	631 339,3	8,1	78 420,0	43,7
Vapaat rahastot	1 054 177,7	6,4	108 677,5	6,7
Edellisten tilikausien voitto tai tappio	1 021 136,4	20,1	143 500,5	17,6
Tilikauden voitto tai tappio	185 833,3	-31,6	24 747,5	-27,8
VASTATTAVAA YHTEENSÄ	38 854 770,4	2,3	4 123 383,8	6,1
Taseen ulkopuoliset sitoumukset	2 806 925,7	15,3	153 691,5	22,2
Asiakkaan puolesta kolmannen hyväksi annetut sitoumukset	403 367,7	12,4	37 820,6	38,9
Asiakkaan hyväksi annetut peruuttamattomat sitoumukset	2 403 558,0	15,8	115 870,9	17,6

Luettelo tilaston tiedonantajista

Luettelo sisältää 4. neljännes 2009 -tilastossa mukana olevat luottolaitokset. Lisäksi näkyviin on merkitty vuonna 2009 tapahtuneet aloitukset ja lopetukset. Lopetukset voivat olla aitoja lopetuksia tai johtua sulautumisesta toiseen yritykseen.

Kotimaiset liikepankit:

Aktia Bank Abp

eQ Pankki Oy

Evli Pankki Oyj

Fim Pankki Oy

Helsingin OP Pankki Oyj

Nordea Bank Finland Abp

Op-Kotipankki Oyj

Pohjola Pankki Oyj

Sampo Pankki Oyj

SEB Gyllenberg Private Bank Ab

Sofia Pankki Oyj

S-Pankki Oy

Suomen AsuntoHypoPankki Oy

Tapiola Pankki Oy

Ålandsbanken Abp

Säästöpankit:

Ekenäs Sparbank

Eräjärven Säästöpankki

Etelä-Karjalan Säästöpankki

Eurajoen Säästöpankki

Hauhon Säästöpankki -1.1.2009

Helmi Säästöpankki Oy

Huittisten Säästöpankki

Ikaalisten Säästöpankki Oy 1.10.2009 -

Ikaalisten Säästöpankki - 1.10.2009

Kalannin Säästöpankki

Kantasäästöpankki Oy 1.1.2009-

Kiikoisten Säästöpankki

Kortesjärven Säästöpankki

Kristinestads Sparbank

Kuortaneen Säästöpankki -31.8.2009

Kvevlax Sparbank

Lammin Säästöpankki

Liedon Säästöpankki

Luopioisten Säästöpankki

Längelmäen Säästöpankki

Länsi Uudenmaan Säästöpankki

Mietoisten Säästöpankki

Myrskylän Säästöpankki

Nooa Säästöpankki Oy

Närpes Sparbank

Parkanon Säästöpankki

Pyhärannan Säästöpankki

Rengon Säästöpankki -31.5.2009

Skärgårdssparbanken Ab

Someron Säästöpankki

Suodenniemen Säästöpankki

Suomenniemen Säästöpankki

Sysmän Säästöpankki

Säästöpankki Optia

Tuuloksen Säästöpankki

Töysän Säästöpankki - 1.1.2009

Töysän Säästöpankki Oy 1.1.2009 -

Vörå Sparbank

Ylihärman Säästöpankki

Yttermark Sparbank

Övermark Sparbank - 1.10.2009

OPKn yhteenliittymän jäsenosuuspankit:

Akaan Seudun Osuuspankki
Alajärven Osuuspankki
Alastaron Osuuspankki
Alavieskan Osuuspankki
Alavuden Seudun Osuuspankki
Andelsbanken för Åland
Andelsbanken Raseborg
Artjärven Osuuspankki
Askolan Osuuspankki
Auran Osuuspankki
Enon Osuuspankki
Etelä - Karjalan Osuuspankki
Etelä - Pohjanmaan Osuuspankki
Etelä - Päijänteen Osuuspankki
Etelä-Savon Osuuspankki
Euran Osuuspankki
Forssan Seudun Osuuspankki
Haapajärven Osuuspankki
Haapamäen Seudun Osuuspankki
Haapaveden Osuuspankki
Hailuodon Osuuspankki
Halsuan Osuuspankki
Haminan Seudun Osuuspankki
Harjavallan Osuuspankki
Hartolan Osuuspankki
Hauhon Osuuspankki
Haukivuoren Osuuspankki
Heinäveden Osuuspankki
Himangan Osuuspankki
Hinnerjoen Osuuspankki
Hirvensalmen Osuuspankki
Honkilahden Osuuspankki
Huhtamon Osuuspankki
Huittisten Osuuspankki
Humppilan Osuuspankki
Hämeenlinnan Seudun Osuuspankki
Iisalmen Osuuspankki
Ikaalisten Osuuspankki
Ilomantsin Osuuspankki
Janakkalan Osuuspankki
Joensuun Osuuspankki -15.2.2009
Joensuun Seudun Osuuspankki 15.2.2009 -
Jokioisten Osuuspankki
Juuan Osuuspankki
Juvan Osuuspankki
Jämsän Seudun Osuuspankki
Kainuun Osuuspankki
Kalajoen Osuuspankki
Kalkkisten Osuuspankki
Kangasalan Osuuspankki
Kangasniemen Osuuspankki
Kannuksen Osuuspankki
Karjalan Osuuspankki
Karkun Osuuspankki
Karvian Osuuspankki
Kaustisen Osuuspankki
Keikyän Osuuspankki
Kemin Seudun Osuuspankki
Kerimäen Osuuspankki
Keski - Suomen Osuuspankki
Keski - Uudenmaan Osuuspankki
Kestilän Osuuspankki
Kesälahden Osuuspankki

Kihniön Osuuspankki
Kiihtelysvaaran Osuuspankki
Kiikalan Rekijoen Osuuspankki -30.4.2009
Kiikoisten Osuuspankki
Kiskon Osuuspankki -30.4.2009
Kiteen Seudun Osuuspankki
Kiukaisten Osuuspankki
Koillis-Savon Osuuspankki
Koitin-Pertunmaan Osuuspankki
Kokemäen Osuuspankki
Kokkolan Osuuspankki
Kontiolahden Osuuspankki -15.2.2009
Korpilahden Osuuspankki
Korsnäs Andelsbank
Kotkan Seudun Osuuspankki
Kouvolan Seudun Osuuspankki
Kronoby Andelsbank
Kuhmalahden Osuuspankki
Kuhmoisten Osuuspankki
Kuhmon Osuuspankki
Kuopion Osuuspankki
Kuortaneen Osuuspankki
Kurun Osuuspankki
Kuusamon Osuuspankki
Kuusjoen Osuuspankki -30.4.2009
Kymijoen Osuuspankki
Kärkölän Osuuspankki
Kärsämäen Osuuspankki
Käylän Osuuspankki
Köyliön Osuuspankki
Lapin Osuuspankki
Lappo Andelsbank
Lehtimäen Osuuspankki
Lemin Osuuspankki
Leppävirran Osuuspankki
Lieksan Osuuspankki -30.4.2009
Limingan Osuuspankki
Liperin Osuuspankki
Loimaan Seudun Osuuspankki
Lokalahden Osuuspankki
Lopen Osuuspankki
Lounais-Suomen Osuuspankki
Luhangan Osuuspankki
Luopioisten Osuuspankki
Luumäen Osuuspankki
Luvian Osuuspankki
Länsi-Kymen Osuuspankki
Länsi-Suomen Osuuspankki
Länsi-Uudenmaan Osuuspankki
Maaningan Osuuspankki
Marttilan Osuuspankki
Maskun Osuuspankki
Mellilän Seudun Osuuspankki
Merimaskun Osuuspankki
Metsämaan Osuuspankki
Miehikkälän Osuuspankki
Mouhijärven Osuuspankki
Mynämäen Osuuspankki
Myrskylän Osuuspankki
Mäntsälän Osuuspankki
Mäntän Seudun Osuuspankki
Nagu Andelsbank
Nakkilan Osuuspankki

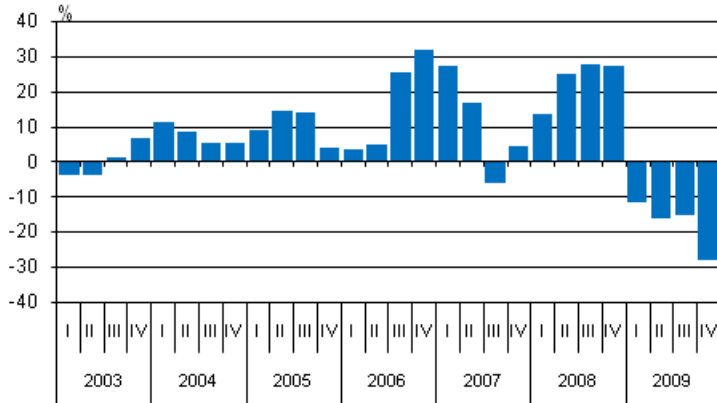
Niinijoen Osuuspankki
Nilsian Osuuspankki
Nivalan Osuuspankki
Nousiaisten Osuuspankki
Nurmeksen Osuuspankki -30.4.2009
Orimattilan Osuuspankki
Oripään Osuuspankki
Oriveden Seudun Osuuspankki
Osuuspankki Kantrisola
Oulaisten Osuuspankki
Oulun Osuuspankki
Outokummun Osuuspankki
Paattisten Osuuspankki
Paltamon Osuuspankki
Parikkalan Osuuspankki
Parkanon Osuuspankki
Pedersörenejdens Andelsbank
Perhon Osuuspankki
Perniön Osuuspankki -30.4.2009
Peräseinäjoen Osuuspankki
Pieksämäen Seudun Osuuspankki
Pielaveden Osuuspankki
Pielisen Osuuspankki 30.4.3009-
Pihtiputaan Osuuspankki
Pohjolan Osuuspankki
Polvijärven Osuuspankki
Porvoon Osuuspankki
Posion Osuuspankki
Pudasjärven Osuuspankki
Pukkilan Osuuspankki
Pulkkilan Osuuspankki
Punkalaitumen Osuuspankki
Puolangan Osuuspankki
Purmo Andelsbank
Pyhäjärven Osuuspankki
Päijät - Hämeen Osuuspankki
Pälkäneen Osuuspankki
Pöytyän Osuuspankki
Raahen Seudun Osuuspankki
Rantasalmen Osuuspankki
Rantsilan Osuuspankki
Rautalammin Osuuspankki
Riihimäen Seudun Osuuspankki
Riistaveden Osuuspankki
Ruoveden Osuuspankki
Ruukin Osuuspankki
Rymättylän Osuuspankki
Rääkkylän Osuuspankki
Sallan Osuuspankki
Salon Osuuspankki 30.4.2009-
Salon Seudun Osuuspankki -30.4.2009
Sauvon Osuuspankki
Savitaipaleen Osuuspankki
Savonlinnan Osuuspankki
Sideby Andelsbank
Siikajoen Osuuspankki
Simpeleen Osuuspankki
Somerniemen Osuuspankki
Someron Osuuspankki
Sonkajärven Osuuspankki
Sotkamon Osuuspankki
Sulkavan Osuuspankki
Suomussalmen Osuuspankki

Suonenjoen Osuuspankki
Sysmän Osuuspankki
Säkylän Osuuspankki
Taivalkosken Osuuspankki
Taivassalon Osuuspankki
Tampereen Seudun Osuuspankki
Tarvasjoen Osuuspankki
Tervolan Osuuspankki
Tervon Osuuspankki
Toholammin Osuuspankki
Tornion Osuuspankki
Turun Seudun Osuuspankki
Tuupovaaran Osuuspankki
Tyrnävän Osuuspankki
Ullavan Osuuspankki
Urjalan Osuuspankki
Utajärven Osuuspankki
Uukuniemen Osuuspankki
Vakka-Suomen Osuuspankki
Valkeakosken Osuuspankki
Valtimon Osuuspankki -30.4.2009
Vammalan Seudun Osuuspankki
Vampulan Osuuspankki
Varkauden Osuuspankki
Varpaisjärven Osuuspankki
Vasa Andelsbank
Vehmersalmen Osuuspankki
Vesannon Osuuspankki
Vetelin Osuuspankki
Vetelin Ylipään Osuuspankki
Vihannin Osuuspankki
Vimpelin Osuuspankki
Virolahden Osuuspankki
Virtain Osuuspankki
Ylitornion Osuuspankki
Ylivieskan Osuuspankki
Yläneen Osuuspankki
Ypäjän Osuuspankki
Ähtärin Osuuspankki
Östnylands Andelsbank
Östra Korsholms Andelsbank
Övermark Andelsbank
Paikallisosuuspankit:
Alahärmän Osuuspankki
Hannulan Osuuspankki
Hellanmaan Osuuspankki
Honkajoen Osuuspankki
Isojoen Osuuspankki
Joroisten Osuuspankki
Jämijärven Osuuspankki
Kannonkosken Osuuspankki
Kauhavan Osuuspankki
Keiteleen Osuuspankki
Keuruun Osuuspankki
Kiuruveden Osuuspankki
Konneveden Osuuspankki
Kortesjärven Osuuspankki
Kosken Osuuspankki
Kovelahden Osuuspankki
Kurikan Osuuspankki
Kyrön Seudun Osuuspankki
Kyrönmaan Osuuspankki
Kyyjärven Osuuspankki

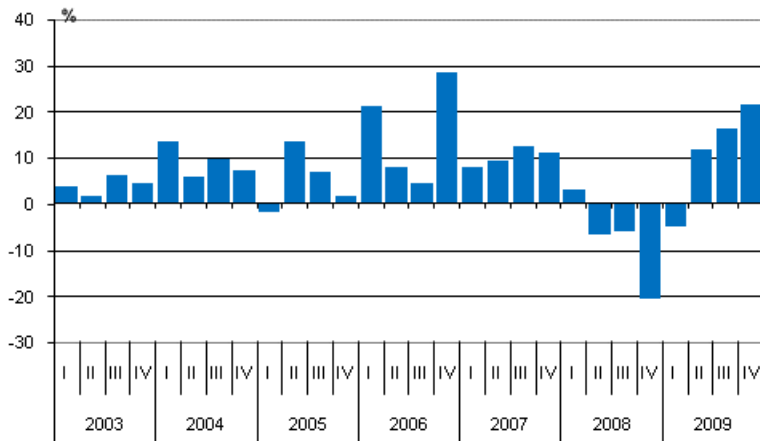
Laihian Osuuspankki
Lammin Osuuspankki
Lanneveden Osuuspankki
Lapinlahden Osuuspankki
Lappajärven Osuuspankki
Lapuan Osuuspankki
Lavian Osuuspankki
Liedon Osuuspankki
Multian Osuuspankki
Nivalan Järvikylän Osuuspankki
Petäjaveden Osuuspankki
Piikkiön Osuuspankki
Pyhäselän Osuuspankki
Reisjärven Osuuspankki
Sievin Osuuspankki
Siilinjärven Osuuspankki
Suupohjan Osuuspankki
Tiistenjoen Osuuspankki
Tuusniemen Osuuspankki
Vaskion Osuuspankki
Vieremän Osuuspankki
Ylihärmän Osuuspankki
Muut kotimaiset luottolaitokset:
Aktia Hypoteksbank Abp
Diner'S Club Finland Oy
Eurocard Oy
Handelsbanken Rahoitus Oyj
Kuntarahoitus Oyj
Luottokunta
Nordea Rahoitus Suomi Oy
Op-Asuntoluottopankki Oyj
Sampo Asuntoluottopankki Oyj
Suomen Hypoteekkiyhdistys
Ulkomaiset pankit (ulkomaisen luottolaitoksen talletuspankkitoimintaa Suomessa harjoittavat sivukonttorit):
ABN AMRO Bank N.V.,Helsinki Branch
Bank DnB NORD A/S, Helsingin sivukonttori
BIGBANK AS Suomen sivuliike 11.11.2009 -
Calyon Bank, Helsinki Branch
Carnegie Investment Bank Ab, Finland Branch
Citibank International plc, Finland Branch
Danske Bank A/S, Helsinki Branch
Deutsche Bank Ag, Helsinki Branch
DnB NOR Bank ASA, filial Finland
EFG Investment Bank AB filial i Finland
Forex Bank Aktiebolag filial i Finland
Royal Bank of Scotland public limited company, filial i Finland
Skandinaviska Enskilda Banken Ab (publ) Helsingforsfilialen
Svenska Handelsbanken Ab (publ), filialverksamheten i Finland
Swedbank AB (publ), Filial i Finland
Ulkomaiset muut luottolaitokset (ulkomaisen luottolaitoksen muuta luottolaitostoimintaa kuin talletuspankkitoimintaa Suomessa harjoittavat sivukonttorit):
BMW Financial Services Scandinavia Ab, Suomen sivuliike
De Lage Landen Finans AB, filial i Finland
IKANO BANK SE, Suomen sivuliike 1.10.2009 -
Handelsbanken Finans Ab (publ), filialverksamheten i Finland
HSH Nordbank AG, Helsingin sivuliike -31.1.2009
J.P.Morgan Europe Limited, Helsingin sivuliike
Resurs Finans AB filial i Finland - 31.12.2009
Scania Finans Aktiebolag, filial i Finland
Seb Kort Ab, Helsingin sivuliike
Siemens Financial Services AB, sivuliike Suomessa
TeliaSonera Finans Finland, filial till TeliaSonera AB

Kuviot

Kotimaisten pankkien rahoituskatteen vuosimuutos neljänneksittäin



Kotimaisten pankkien palkkiotuottojen vuosimuutos neljänneksittäin



Laatuseloste: Luottolaitosten tilinpäätökset

1. Tilastotietojen relevanssi

Luottolaitosten tilinpäätöstilasto kuvaa Suomessa toimintaa harjoittavien luottolaitosten sekä suomalaisten luottolaitosten ulkomaisten sivukonttorien toiminnan kehitystä. Varsinaisten tuloslaskelman ja taseen lisäksi tarkastellaan luottolaitosten liiketoiminnan jakautumista alueellisesti sekä esitetään muita luottolaitosten toimintaa kuvaavia tietoja.

Tilaston tulkinnan kannalta on tärkeää huomata, että luottolaitoksia ei tarkastella tilastossa konserneina vaan itsenäisinä instituutioina. Lisäksi tulee ottaa huomioon, että neljännesvuosittaiset tuloslaskelmatiedot esitetään tilastossa yleensä kumulatiivisina. Siten alkuvuonna lopettaneiden luottolaitosten tuloslaskelmat ovat tilastossa mukana kyseisen vuoden loppuun asti. Koska tase kuvaa tietyn hetken varoja ja velkoja, tasetietoja ei voida esittää kumulatiivisina, vaan tase kertoo kunkin neljänneksen päätöspäivän tilanteen. Lopettaneet luottolaitokset putoavat siis pois tilastossa esitettävästä taseesta heti lopettamista seuraavalla neljänneksellä. Tästä erosta johtuen tuloslaskelman tilikauden voitto ei välttämättä täsmää täysin taseen tilikauden voittoon.

Tiedonkeruun määrittelyvaiheessa on huomioitu mm. Euroopan kansantalouden tilinpitoasetuksen, nk. FISIM-asetuksen, neljännesvuosittaisen rahoitustilinpidon, alueellisen panos-tuotoksen sekä EU:n rakennetilastoasetuksen luottolaitosliitteen edellyttämät tiedot. Lisäksi osa kerättävistä tiedoista toimii Finanssivalvonnan valvontatoimen pohjana.

Käytetty tilinpäätöskäava perustuu valtiovarainministeriön asetukseen luottolaitoksen ja sijoituspalveluyrityksen tilinpäätöksestä sekä Finanssivalvonnan em. asetusta täydentävään määräykseen. Tiedot kerätään Tilastokeskuksen ja Finanssivalvonnan yhteisenä suorana tiedonkeruuna kaikilta Suomessa toimivilta pankeilta sekä muilta luottolaitoksilta ml. ulkomaisten luottolaitosten sivukonttorit Suomessa.

Tiedonantovelvollisuus perustuu tilastolakiin (280/2004/14§) sekä Finanssivalvonnan määräykseen ja valtiovarainministeriön asetukseen.

2. Tilastotutkimuksen menetelmäkuvaus

Tiedot kerätään kokonaistutkimuksena suorana tiedonkeruuna kaikilta Suomessa toimivilta pankeilta sekä muilta luottolaitoksilta ml. ulkomaisten luottolaitosten sivukonttorit Suomessa. Tiedot kerätään sähköisesti.

3. Tietojen oikeellisuus ja tarkkuus

Tilaston laatu on hyvä. Tilasto perustuu luottolaitosten kirjanpitoon. Aineistolle tehdään tarkastusvertailuja luottolaitosten julkaistuihin tilinpäätöksiin.

4. Julkaistujen tietojen ajantasaisuus ja oikea-aikaisuus

- Ennakkotilasto edellisen vuoden tiedoista ilmestyy huhtikuussa.
- Lopulliset ja ennakkotilastoa laajemmat tiedot julkaistaan kesäkuussa.
- Ensimmäisen neljänneksen tiedot julkaistaan kesäkuussa.
- Toisen neljänneksen tiedot julkaistaan lokakuussa.
- Kolmannen neljänneksen tiedot julkaistaan joulukuussa.

Tarkat julkaisupäivät näkyvät tämän sivuston kohdassa "Tulevat julkistukset".

5. Tietojen saatavuus ja läpinäkyvyys/selkeys

Tilasto julkaistaan viisi kertaa vuodessa verkkojulkaisuna Tilastokeskuksen sivuilla. Vuositiedot julkaistaan ensin suppeana ennakkona ja myöhemmin laajempina lopullisena julkaisuna. Vuoden 2008 loppuun asti tiedot julkaistiin myös osana Rahalaitokset painojulkaisua.

Tuloslaskelma- ja tasetietojen aikasarjat ovat saatavilla vuodesta 1999 alkaen tilaston verkkosivulla tietokantataulukkona. Lisäksi Tilastokeskus tuottaa pyynnöstä muita aikasarjoja luottolaitosten liiketoimintaa kuvaavista luvuista.

6. Tilastojen vertailukelpoisuus

Vuoden 2005 alussa useimmat aikasarjat katkeavat tilinpäätöskaavan muutoksen takia. Silloin otettiin käyttöön luottolaitosten tilinpäätösraportoinnissa uusi IAS/IFRS-tilinpäätösstandardi. Tätä ennen yhtenäisellä tilinpäätöskaavalla tuotetut tilinpäätöstilastot luottolaitoksista on saatavissa vuosilta 1995-2004. Vuodesta 1974 vuoteen 1995 tuotettiin tilinpäätösjulkaisuja luottolaitoksista siten, että rahoitusyhtiöt ja luotto-osakeyhtiöt eivät sisältyneet yhtenäistettyyn kehikkoon. Nämä eivät vielä olleet yhtenäisen luottolaitoslainsäädännön piirissä. Ennen vuotta 1974 kustakin pankkiryhmästä tuotettiin erillinen julkaisu, joiden sisällöt poikkesivat jossakin määrin toisistaan myös tilinpäätöskaavan osalta. Tilastokeskus on julkaissut ns. pankkitilastoja vuoden 1970 tiedoista alkaen kaikista pankkiryhmistä. Pankkitilastojen taival alkoi vuoden 1868 säästöpankkitalastosta, joka oli säästöpankkien tarkastajan kertomus säästöpankkien tilasta ja hoidosta.

Lopettaneiden yritysten käsittelyä muutettiin tilaston tuloslaskelmatietojen osalta kolmannella neljänneksellä 2007. Muutos toteutettiin takautuvasti vuoden 2006 alusta alkaen. Aiemmin lopettaneet yritykset putosivat välittömästi lopettamisen jälkeen pois tuloslaskelmatilastosta. Nyt lopettaneiden luottolaitosten tiedot lasketaan mukaan kumulatiiviseen tuloslaskelmatilastoon aina lopettamisvuoden viimeiseen neljännekseen asti. Muutos ei vaikuta tasetietoihin. Muutos parantaa peräkkäisten neljännesten vertailua vuoden sisällä.

7. Selkeys ja eheys/yhtenäisyys

Tilasto on tuotettu vallitsevan tilinpäätösstandardin mukaisesti ja on vertailukelpoinen muihin luottolaitosten tilinpäätöstilastoihin nähden. Tilastossa luottolaitoksia tarkastellaan itsenäisinä instituutioina, ei konserneina.

Suomen virallinen tilasto
Finlands officiella statistik
Official Statistics of Finland

Rahoitus ja vakuutus 2010

Lisätietoja

Marja Keltanen (09) 1734 3328

Saara Roine (09) 1734 3325

Vastaava tilastojohtaja:

Ari Tyrkkö

rahoitusmarkkinat@tilastokeskus.fi

www.tilastokeskus.fi

Asiakaspalaute: www.tilastokeskus.fi/palaute

Tilastokeskus, myyntipalvelu
PL 4C
00022 TILASTOKESKUS
puh. (09) 1734 2011
faksi (09) 1734 2500
myynti@tilastokeskus.fi
www.tilastokeskus.fi

ISSN 1796-0479
= Suomen virallinen tilasto
ISSN 1798-372X (pdf)