

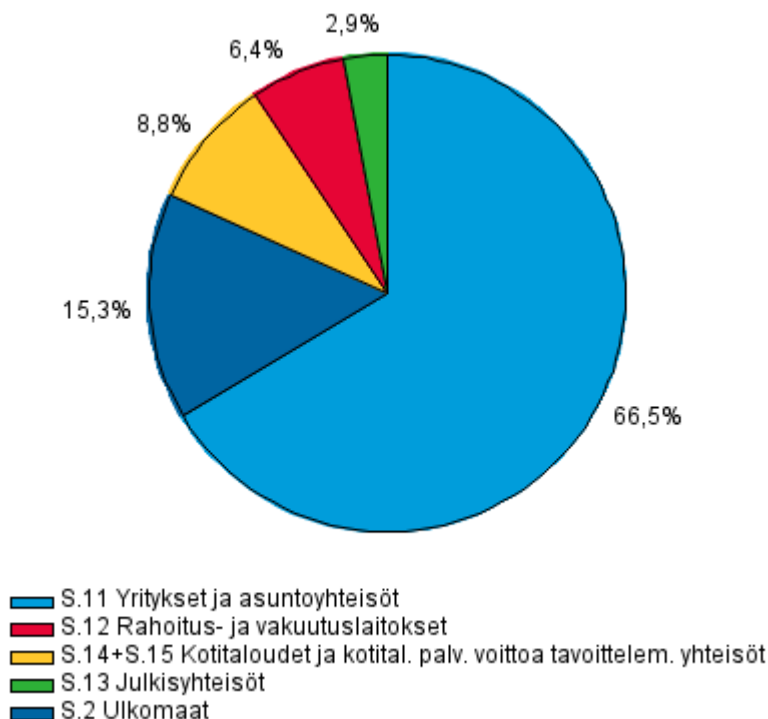
Luottokanta 2015, 1. neljännes

Muut rahoitus-, vakuutuslaitokset ja julkisyhteisöt

Luottokanta 94 miljardia euroa maaliskuun 2015 lopussa

Kotimaisten muiden rahoitus-, vakuutuslaitosten ja julkisyhteisöjen myöntämien luottojen koko luottokanta oli 94 miljardia euroa maaliskuun 2015 lopussa. Uusia luottoja kotimaiset yritykset myönsivät neljänneksen aikana kaikkiaan lähes 2 miljardilla eurolla. Luottokanta kaikkiaan koostui euro- ja muun valuutanmääräisestä 28 miljardin antolainauskannasta ja 61 miljardin nimellisarvoisista joukkovelkakirjoista sekä lähes 5 miljardin rahamarkkinapapereista. Luvut käyvät ilmi Tilastokeskuksen luottokantatilastosta.

Antolainaus luotonsaajasektoreittain 1. neljänneksen 2015 lopussa, prosenttia



Luotonsaajasektori: Muut rahoitus- ja vakuutuslaitokset sekä julkisyhteisöt

Luotonantajista muut rahoituslaitokset luotottivat yritystoimintaa 4 miljardilla eurolla

Yritystoiminnalle, yrityksille ja elinkeinonharjoittajien kotitalouksille kotimaisista luotonantajista muut rahoituslaitokset pl. vakuutuslaitokset ja julkisyhteisöt myönsivät luottoja kaikkiaan 4 miljardilla eurolla, josta suurin 24 prosentin osuus kohdistui teollisuuteen.

Kotitalouksien luottokanta pysyi 2 miljardissa eurossa

Kotimaisista luotonantajista muiden rahoituslaitosten (sisältäen pienlainayritykset ja panttilainaamot pl. vakuutuslaitokset ja julkisyhteisöt) myöntämä luottokanta kotitalouksille oli myös 2 miljardia euroa maaliskuun lopussa, josta kulutusluottojen osuus pysyi myös 95 prosentissa.

Uusia pienlainoja myönnettiin neljänneksen aikana 135 804 kappaletta

Vuoden 2015 ensimmäisen neljänneksen aikana uusia pienlainoja, ns. pikavippejä myönnettiin kotitalouksille yhteensä 135 804 kappaletta lähes 26 miljoonalla eurolla. Uusia euromääräisiä lainoja myönnettiin neljänneksen aikana 41 prosenttia vähemmän kuin edellisen vuoden vastaavalla neljänneksellä sekä lähes 36 prosenttia vähemmän kuin edellisen neljänneksen aikana. Keskimääräinen pienlaina oli vuoden ensimmäisellä neljänneksellä 191 euroa ja pienlainan takaisinmaksuaika oli keskimäärin 93 päivää.

Pienlainojen ottajat maksoivat tammi-maaliskuun aikana ottamistaan lainoista yhteensä lähes 4 miljoonaa euroa erilaisia kuluja, mikä on lähes 34 prosenttia vähemmän kuin edellisenä vuonna. Pienlainoihin kohdistuvat kulut olivat neljänneksen aikana 15 prosenttia myönnettyistä uusista luotoista. Vuoden 2015 ensimmäisellä neljänneksellä tilastossa oli mukana 45 pienlainayritystä.

Muutokset pienlainoissa ovat seurausta 1.6.2013 voimaan tulleesta lakimuutoksesta, jossa pienlainoille asetettiin 51 prosentin korkokatto.

<http://www.oikeusministerio.fi/fi/index/ajankohtaista/tiedotteet/2013/03/pienilleluotoille51prosentinkorkokattokesakuunalusta.html>

Tämän seurauksena osa pienlainayrityksistä lopetti toimintansa ja osa uudisti palvelutarjontaansa ns. joustoluottojen suuntaan.

Sisällys

Taulukot

Liitetaulukot

Liitetaulukko 1. Luottokanta rahoitusvaateittain vuosina 2014-2015, milj. euroa.....	4
Liitetaulukko 2. Muiden rahoituslaitosten myöntämät luotot kotitalouksille käyttötarkoituksittain vuosina 2014-2015, milj. euroa.....	4
Liitetaulukko 3. Pienlainayritysten tunnuslukuja vuosina 2014-2015.....	4

Kuviot

Liitekuviot

Liitekuvio 1. Antolainaus luotonsaajasektoreittain 1. neljänneksen 2015 lopussa, prosenttia.....	5
Liitekuvio 2. Muiden rahoituslaitosten luotonanto yritystoiminnalle, prosenttia.....	5
Liitekuvio 3. Pienlainayritysten uudet luotot sekä luottokanta vuosina 2014–2015.....	6
Laatuseloste: Luottokanta.....	7

Liitetaulukot

Liitetaulukko 1. Luottokanta rahoitusvaateittain vuosina 2014-2015, milj. euroa

	Antolainauskanta yhteensä	Uudet antolainat yhteensä	Joukkovelkakirjojen kanta yhteensä	Rahamarkkinapapereiden kanta yhteensä	Luottokanta yhteensä ¹⁾
2014/Q1 ²⁾	26 699	³⁾ ..	58 260	7 351	92 310
2014/Q2	26 799	2 017	58 435	7 606	92 841
2014/Q3	27 282	2 242	58 888	6 181	92 351
2014/Q4	27 195	1 938	58 568	6 045	91 808
2015/Q1	28 060	1 986	61 389	4 980	94 429

1) Sisältää muut rahoituslaitokset, vakuutuslaitokset ja julkisyhteisöt

2) Sektoriluokitus 2012 johtuen vuoden 2014 tiedot eivät ole täysin vertailukelpoisia aiempiin vuosiin verrattuna

3) " .. " tietoa ei ole saatavissa

Liitetaulukko 2. Muiden rahoituslaitosten myöntämät luotot kotitalouksille käyttötarkoituksittain vuosina 2014-2015, milj. euroa

	2015/Q1	2014/Q4	2014/Q3	2014/Q2	2014/Q1 ²⁾
Kulutusluottojen kanta	2 061	2 043	1 972	1 935	1 915
Muu käyttötarkoitus, kanta	102	111	118	124	127
Lainat yhteensä, kanta ¹⁾	2 163	2 154	2 090	2 059	2 042

1) Sisältää muut rahoituslaitokset, pienlainayritykset ja panttilainaamot

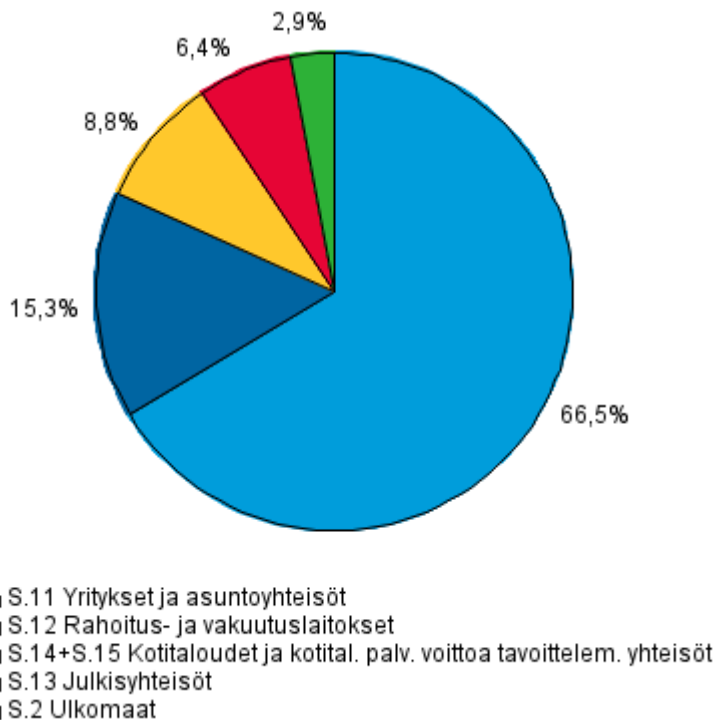
2) Sektoriluokitus 2012 johtuen vuoden 2014 tiedot eivät ole täysin vertailukelpoisia aiempiin vuosiin verrattuna

Liitetaulukko 3. Pienlainayritysten tunnuslukuja vuosina 2014-2015

	2015/Q1	2014/Q4	2014/Q3	2014/Q2	2014/Q1
Uudet myönnetyt luotot, 1000 euroa	25 978	40 533	38 665	43 109	44 088
Uusiin luottoihin kohdistuneet kulut, 1000 euroa	3 969	6 634	6 176	4 610	5 983
Kulut/uudet luotot, %	15,3	16,4	16,0	10,7	13,6
Uusien luottojen keskimääräinen takaisinmaksuaika, päivää	93	81	84	66	84
Luottokanta, 1000 euroa	68 968	76 111	77 982	71 114	83 540
Uusien luottojen kappalemäärä	135 804	131 636	100 581	108 909	69 145
Uusien luottojen keskimääräinen lainamäärä, euroa	191	308	384	396	638

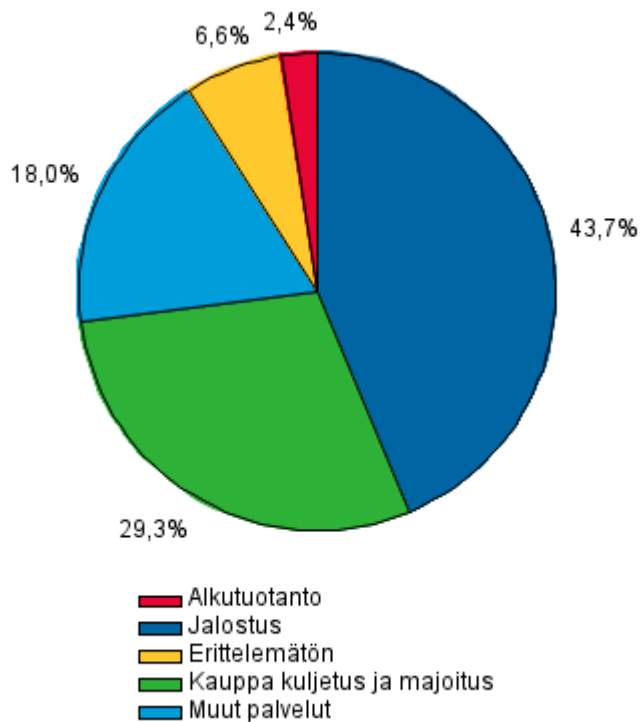
Liitekuviot

Liitekuvio 1. Antolainaus luotonsaajasektoreittain 1. neljänneksen 2015 lopussa, prosenttia

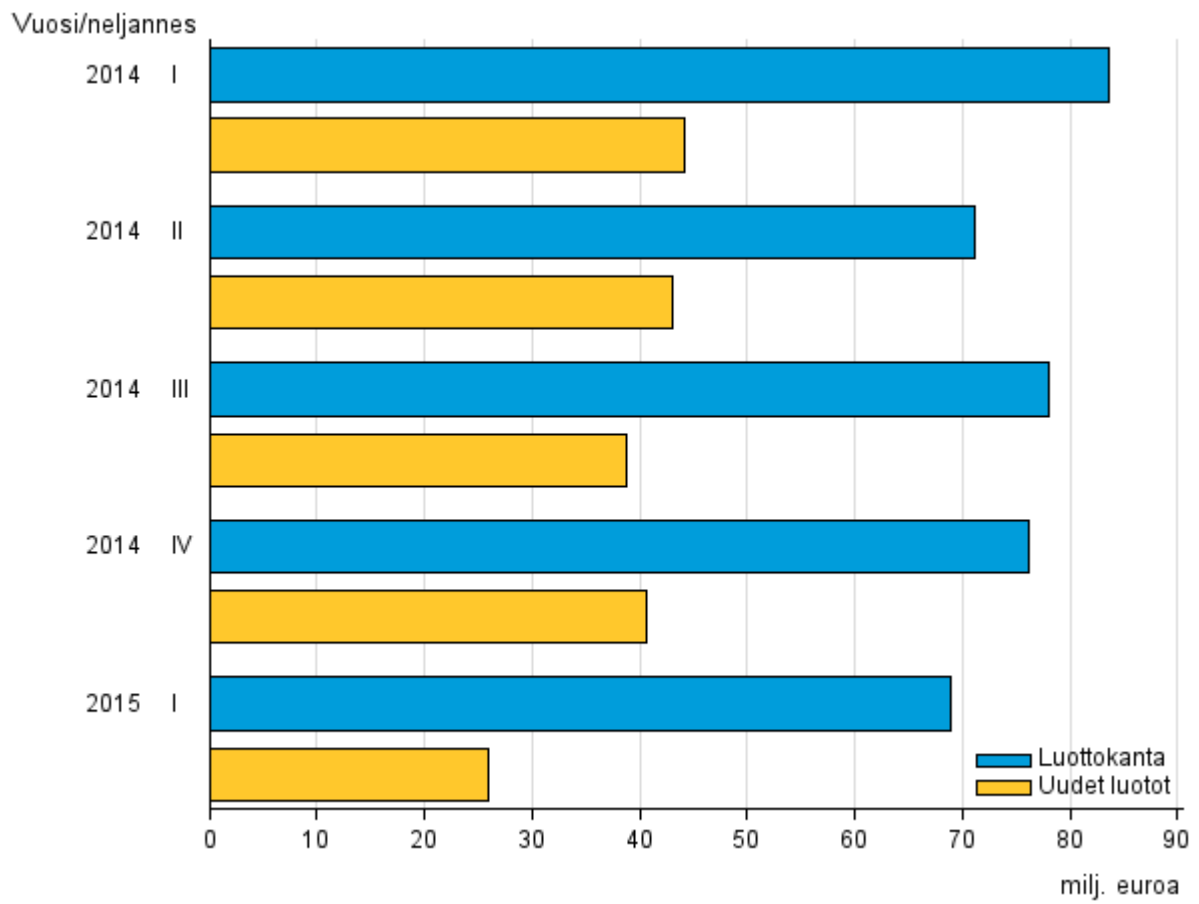


Luotonsaajasektori: Muut rahoitus- ja vakuutuslaitokset sekä julkisyhteisöt

Liitekuvio 2. Muiden rahoituslaitosten luotonanto yritystoiminnalle, prosenttia



Liitekuvio 3. Pienlainayritysten uudet luotot sekä luottokanta vuosina 2014–2015



Laatuseloste: Luottokanta

1. Tilastotietojen relevanssi

Tilastokeskuksen luottokantatilasto kuvaa muiden rahoitus-, vakuutuslaitosten ja julkisyhteisöjen neljänneksen lopun luottokantaa ja uusia antolainoja. Tiedot esitetään jaoteltuna luotonantaja- ja luotonsaajasektoreittain, luotonsaajatoimialoittain, rahoitusvaateittain sekä luoton käyttötarkoituksen mukaan. Luottokantaan sisältyvät luotonantajien myöntämät luotot kotimaahan ja ulkomaille. Luottokanta koostuu euromääräisestä ja muun valuutan määräisestä luottokannasta, jotka kerätään erikseen. Luottokantaan luetaan vaateista antolainaus, joukkovelkakirjat ja rahamarkkinapaperit.

Tilastokeskus kerää tietoja myös pienlainayritysten toiminnasta osana luottokantatilastoa. Pienlainayrityksiltä kerätään tiedot neljänneksen aikaisista uusista luotoista, niihin kohdistuvista kuluista, uusien luottojen keskimääräisestä maturiteetista, neljänneksen lopun luottokannasta ja neljänneksen aikaisesta asiakaslukumäärästä. Uudet luotot sekä kantatiedot sisältyvät pienlainayritysten osalta myös luottokantatilaston muiden rahoituslaitosten lukuihin.

Luottokantatilasto on keskeinen lähdeaineisto muun muassa Tilastokeskuksen laatimalle neljännesvuosi- ja vuosirahoitustilinpidoille sekä EMU-alijäämä ja -velkatiedoille.

2. Tilastotutkimuksen menetelmäkuvaus

Tilastokeskus kerää kaikkien neljänneksen osalta luottokantatiedot vakuutusyhtiöiltä, muilta rahoituslaitoksilta sekä valtiolta ja sosiaaliturvarahastoilta. Neljännellä neljänneksellä Tilastokeskus kerää lisäksi eläkesäätiöiden luotonantotiedot. Eläkesäätiöiden 4. neljänneksen luottokantatiedot vyyrytetään seuraavan vuoden ensimmäiselle, toiselle ja kolmannelle neljännekselle. Tiedot kerätään Excel-lomakkeella.

Luottokantatilaston kohdejoukko poimitaan Tilastokeskuksen yritys- ja toimipaikkarekisteristä rajaten mukaan ne yritykset, jotka todennäköisimmin harjoittavat luotonantoa tai joilla on joukkovelkakirjalainoja tai muita rahamarkkinapapereita taseessaan. Yksiköiden rajauksessa huomioidaan yksikön toimiala, sektoriluokka, palkansaajien lukumäärä ja taseen loppusumma.

3. Tietojen oikeellisuus ja tarkkuus

Tiedot perustuvat tiedonantajien Tilastokeskukselle toimittamiin tietoihin. Tulleet tiedot tarkistetaan vertailutietoja ja edellisten neljänneksen tietoja hyväksi käyttäen. Tiedot voivat myöhemmin tarkentua, mikäli tiedonantajat tarkentavat jo toimitettuja tietoja tai jos tiedoissa havaitaan virhe. Tilastossa ei siten tapahdu systemaattista edellisen neljänneksen tietojen tarkentumista.

4. Julkaistujen tietojen ajantasaisuus ja oikea-aikaisuus

Tilasto on neljännesvuositilasto. Tietojen valmistumisaika on noin 2,5 kuukautta tilastointiajankohdasta.

5. Tietojen saatavuus ja läpinäkyvyys/selkeys

Muiden rahoituslaitosten luottokantatietoja julkaistaan Luottokanta-tilastossa Tilastokeskuksen internet-sivulla <http://www.tilastokeskus.fi/til/lkan/index.html>.

6. Tilastojen vertailukelpoisuus

Luottokannasta on saatavissa eripituisia aikasarjoja. Aikasarjat katkeavat osittain tilaston tietosisällön muuttumisen tai luokitusmuutosten takia.

Vuoden 2014/Q1 alusta lähtien otettiin luotonsaajien luokittelussa käyttöön uudistettu sektoriluokitus (2012). Uudistuksesta johtuen luottokannan kohdejoukkoon siirtyi yksiköitä yrityssektorilta. Samassa yhteydessä myös kohdejoukko tarkistettiin ja vastaajajoukkoa päivitettiin.

Tilastovuodesta 2013 lähtien luottokantatilasto ei sisällä Suomen Pankin rahalaitosten tilastotiedonkeruusta saatuja talletuspankkien ja muiden rahoitusta välittävien rahalaitosten aggregoituja luottokantatietoja.

Vuoden 2013/Q1 lähtien tiedonantorasitusta vähennettiin siten, että vakuutusyhtiöiltä, eläkesäätiöiltä, valtiolta ja sosiaaliturvarahastoilta kerättiin Tilastokeskukselle luottokannasta tiedot jaoteltuna vain luotonsaajasektoreittain.

Luotonantajasektoriin kuuluvat S123 Muut rahoituslaitokset (panttilainaamot ja muut rahoituslaitokset pl. pienlainayritykset) toimittavat Tilastokeskukselle entiseen tapaan tiedot jaoteltuna luotonsaajasektoreittain, käyttötarkoituksittain ja luotonsaajatoimialoittain. Pienlainayritykset toimittavat Tilastokeskukselle taulun 8 Pienlainayritysten luottokantatiedot.

Vuoden 2010/Q2 alkaen luottokantatilaston sisältöä muutettiin tiedonkeruu-uudistuksen yhteydessä. Tilaston tietosisältöön tehdyt muutokset on lueteltu alla. (Jos toisin ei ole mainittu, niin muutoksia ei ole korjattu takautuvasti vanhoihin aikasarjoihin):

Joukkovelkakirjat ja rahamarkkinapaperit:

– Aikaisemmin luottokantatilastoon ovat kuuluneet vain sijoitusomaisuusjoukkovelkakirjat. Uudistuksen yhteydessä vanhasta sijoitusomaisuusjoukkovelkakirjojen käsitteestä luovuttiin ja uusi luokitus jakaa velkapaperit joukkovelkakirjoihin ja rahamarkkinapapereihin. Uusi määritelmä kattoi siten kaikki joukkovelkakirjat sekä myös jälkimarkkinakelpoiset rahamarkkinavaateet.

Tietoja muista kuin sijoitusomaisuusjoukkovelkakirjoista ja rahamarkkinapapereista on kerätty myös aikaisemmin vuoden lopun tilanteesta Rahoitustilinpitoa varten, mutta ne eivät sisällyneet luottokantatilastoon ennen ajankohtaa 2010/Q2.

Muut vaadeluokituksen muutokset:

– Vekseleitä, suoria velkakirjalainoja ja valtion varoista välitettyjä lainoja ei enää eritelty luottokantatilastossa, vaan ne sisältyvät muihin lainoihin. Muutos on tehty myös takautuvasti vanhoihin aikasarjoihin

– Luottokorttiluotot eritellään jatkossa luottokantatilastossa omana vaateenaan. Vanhoissa aikasarjoissa luottokorttiluotot sisältyivät muihin lainoihin.

Uudet luotot:

– Tili- ja luottokorttiluottojen osalta neljänneksen aikaiset uudet nostetut luotot vastasivat kyseisen neljänneksen lopun kantatietoa.

– Sellaisesta lainan uusinnasta, jossa lainan kokonaismäärä ylittää uusinnan kohteena olevan lainan määrän, kirjattiin uusiin nostoihin vain vanhan lainan ylittävä osuus.

– Uudet luotot kerätään jatkossa vain antolainojen osalta eli joukkovelkakirjojen ostot eivät sisälly enää tilastoon. Muutos on tehty myös takautuvasti vanhoihin aikasarjoihin.

Sektoriluokitus:

– Uudistuksen yhteydessä luottokantatilaston sektoriluokitusta supistettiin, jonka vuoksi seuraavat alasektorit poistettiin: 'S.1411 Maatilataloudenharjoittajien kotitaloudet', 'S.1419 Muut elinkeinonharjoittajien kotitaloudet', 'S.13131 Kunnat', 'S.13132 Kuntayhtymät', 'S.13133 Ahvenanmaan maakuntahallinto', 'S.151 Valtionkirkot', 'S.152 Muut voittoa tavoittelemattomat yhteisöt'.

Käyttötarkoitukseluokitus:

– Uudistuksen yhteydessä luottokantatilaston käyttötarkoitukseluokitusta supistettiin. Jatkossa asuntoluottoja ei enää jaeta erikseen 'asuinrakennuksiin' ja 'osakkeisiin ja osuuksiin'.

– Luottojen jakaantuminen käyttötarkoituksittain kerätään jatkossa ainoastaan kotitalouksien ja voittoa tavoittelemattomien yhteisöjen osalta.

Muut muutokset:

– Talletuspankkien väliset tililuotot eivät sisälly enää luottokantaan.

Vuodesta 2009/Q1 lähtien luottokantatilastossa uusi toimialaluokitus TOL 2008, jonka vuoksi toimiala-aikasarjat katkeavat kyseisenä ajankohtana.

Vuodesta 2008 lähtien Tilastokeskus on kerännyt myös tietoja pienlainayritysten toiminnasta osana luottokantatilastoa.

Vuosina 1979–2008 Tilastokeskus laati myös alueellista luottokantatilastoa. Tilastosta ilmeni maakunnittain yleisöluottojen jakaantuminen luotonantaja- ja luotonsaajasektoreittain, luotonsaajatoimialoittain sekä asuntoluottojen jakaantuminen. Tietoja kotitaloussektorin velkojen alueellisesta jakautumisesta julkaistiin Tilastokeskuksen Velkaantumistilastossa. Määrittely- ja käsite-erojen vuoksi tilaston tiedot saattoivat poiketa alueellisesta luottokantatilastosta.

Luottokantatilastoa on laadittu vuodesta 1948 lähtien. Tilastokeskus on laatinut luottokantatilastoa vuodesta 1971 lähtien aluksi puolivuositin, vuodesta 1979 vuoteen 1992 kerran vuodessa vuoden vaihteen tilanteesta ja vuodesta 1993 alkaen neljännesvuositin. Vuoden 1979 alusta vuoden 1992 loppuun Tilastokeskus laati myös neljännesvuosittaisia luottovirtatilastoa. Luottovirrat kuvasivat luottomarkkinoilla tapahtuvia luottojen nostoja ja kuoletuksia neljänneksen aikana ja luottokantaa neljänneksen lopussa. Luottovirta- ja luottokantatilastot yhdistettiin neljännesvuosittaiseksi luottokantatilastoksi vuoden 1993 alussa. Neljännesvuosittaisessa luottokannassa kantatiedot ja uudet luotot jatkoivat sisällöltään aikasarjoja.

7. Selkeys ja eheys/yhtenäisyys

Vuodesta 2014 lähtien luottokantatilasto kuvaa muiden rahoituslaitosten, vakuutuslaitosten ja julkisyhteisöiden luotonantoa kotimaahan ja ulkomaille. Vuoden 2013 tilasto kuvaa poikkeuksellisesti vain kotimaisten muiden rahoituslaitosten luotonantoa kotimaahan ja ulkomaille.

Suomen Pankki kerää ja julkaisee rahalaitosten eli talletuspankkien ja muiden rahoitusta välittävien rahalaitosten luotonantotietoja sivuillaan. Luottokantatilaston yleiset käsitteet ja määritelmät ovat yhtenäisiä Suomen Pankin tilaston kanssa.

Lisätietoja

Kerttu Helin 029 551 3330

Jan Klavus 029 551 3391

Vastaava tilastojohtaja:

Mari Ylä-Jarkko

rahoitusmarkkinat@tilastokeskus.fi

www.tilastokeskus.fi

Lähde: Luottokanta, Tilastokeskus

Asiakaspalaute: www.tilastokeskus.fi/palaute

Tietopalvelu ja viestintä, Tilastokeskus
puh. 029 551 2220
www.tilastokeskus.fi

Julkaisutilaukset, Edita Publishing Oy
puh. 020 450 05
asiakaspalvelu.publishing@edita.fi
www.editapublishing.fi

ISSN 1796-0479
= Suomen virallinen tilasto
ISSN 2342-2602 (pdf)