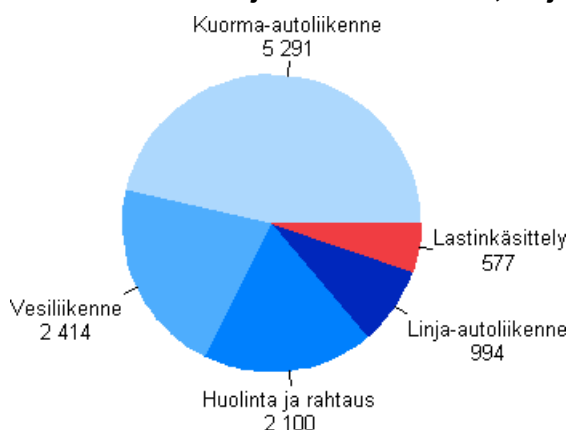


# Liikenteen tilinpäätöstilasto 2009

## Liikenteen liikevaihto laski vuonna 2009

Liikenteen toimialoista julkaisussa ovat mukana linja-autoliikenne, kuorma-autoliikenne, vesiliikenne, huolinta ja rahtaus sekä lastinkäsittely. Näillä toimialoilla kertyi liikevaihtoa yhteensä 11,4 miljardia euroa vuonna 2009.

### Liikenteen toimialojen liikevaihto 2009, miljoonaa euroa



Tiedot perustuvat verohallinnon elinkeinoveroaineistoihin. Tietoja on täydennetty Tilastokeskuksen omalla kyselyllä ja yritysten virallisilla tilinpäätöstiedoilla.

# Sisällys

Liikenne 2009.....	3
Linja-auto- ja muu paikallisliikenne .....	3
Kuorma-autoliikenne.....	3
Vesiliikenne.....	3
Huolinta ja rahtaus.....	4
Lastinkäsittely.....	4

## Kuviot

Kuvio 1. Kuorma-autoliikenteen mikroyritysten kannattavuus.....	3
Kuvio 2. Vesiliikenteen liikevaihto ja investoinnit 2007 — 2009.....	4
Kuvio 3. Lastinkäsittelyn kannattavuus 2007– 2009.....	5
Tilinpäätöstilaston laatuseloste.....	6

# Liikenne 2009

## Linja-auto- ja muu paikallisliikenne

Linja-autoliikennettä ja paikallisliikennettä harjoittavien yritysten liikevaihto oli 994 miljoonaa euroa vuonna 2009. Liikevaihto väheni noin 2,5 prosentilla edellisvuodesta. Toimialan lukuihin sisältyy nyt myös metro- ja raitiovaunuliikenne.

Koko toimialan käyttökate oli 8,4 prosenttia liiketoiminnan tuotoista. Käyttökate laski 1,1 prosenttiyksikköä edellisvuodesta. Nettotulos parani hiukan edellisvuodesta ollen 0,9 prosenttia liiketoiminnan tuotoista.

Linja-autoliikennettä ja paikallisliikennettä harjoittavien yritysten palveluksessa oli henkilöstöä yhteensä noin 11 600. Henkilöstön määrä väheni 700 työntekijällä vuodesta 2008.

## Kuorma-autoliikenne

Kuorma-autoliikenteessä toimi 11 060 yritystä ja ammatinharjoittajaa vuonna 2009. Kuorma-autoliikenteen yhteenlaskettu liikevaihto oli 5,3 miljardia euroa vuonna 2009 ja laski 13,2 prosenttia edellisvuoteen verrattuna. Kuorma-autoyritykset työllistivät 39 100 henkilöä vuonna 2009. Kuorma-autoliikenteen henkilöstömäärä pieneni noin 3000 hengellä edellisvuodesta.

Kuorma-autoliikenteen käyttökate ja rahoitustulosprosentit pysyttelivät edellisvuoden tasolla, mutta nettotulos puolittui ollen 1,1 prosenttia liiketoiminnan tuotoista.

Kuorma-autoliikenteessä tyypillinen yritys on luonnollinen henkilö, joka harjoittaa elinkeinoaan toiminimellä tai ammatinharjoittajana ja työllistää alle 10 henkeä. Näissä omistaja ei maksa itselleen palkkaa. Tämän vuoksi koko toimialan kannattavuusluvut näyttävät ilman palkkakorjausta paremmilta kuin monilla muilla toimialoilla. Tilinpäätöstilaston laskennallinen palkkakorjaus on tehty vain näille alle 10 henkeä työllistävillä ns. mikroyrityksille. Alla oleva kuvio havainnollistaa palkkakorjauksen vaikutusta ja palkattoman yrittäjätyöpanoksen merkitystä kuorma-autoliikenteen mikroyritysten kannattavuuteen.

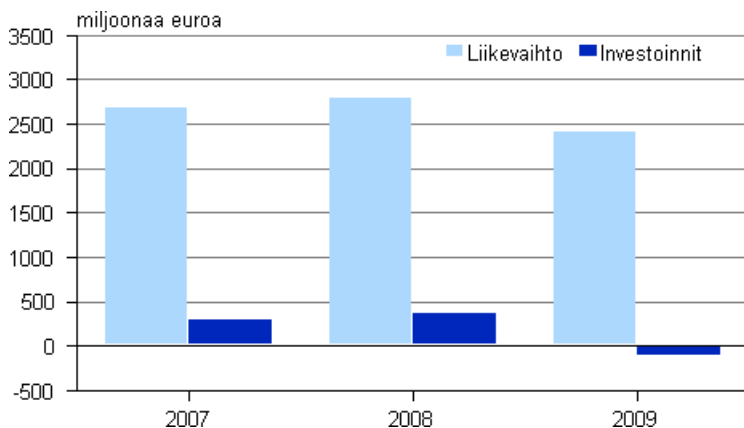
**Kuvio 1. Kuorma-autoliikenteen mikroyritysten kannattavuus**



## Vesiliikenne

Päätoimintanaan vesiliikennettä harjoittavien yritysten liikevaihto oli 2,4 miljardia euroa vuonna 2009. Toimialan liikevaihto laski 13,7 prosenttia edellisvuodesta. Vesiliikenteen tärkeimmät alatoimialat olivat meriliikenteen henkilökuljetus ja tavarankuljetus. Yli 98 prosenttia liikevaihdosta kertyi näiltä toimialoilta. Liikevaihto päätoimialojen välillä jakaantui siten, että meriliikenteen tavarankuljetuksen osuus oli 58 prosenttia.

**Kuvio 2. Vesiliikenteen liikevaihto ja investoinnit 2007 — 2009**



Vesiliikenteen käyttökate oli 5,4 prosenttia liiketoiminnan tuotoista, mikä on puolet heikompi kuin vuonna 2008. Nettotulosprosentti putosi lähes 5 prosenttiyksikköä ollen -0,6. Kokonaistulos oli kuitenkin myyntivoittojen ansiosta lähes ennallaan ja oli 1,9 prosenttia liiketoiminnan tuotoista.

Päätoimialojen välillä kehitys oli kuitenkin varsin erilainen. Meriliikenteen henkilökuljetusten liikevaihto väheni 10,4 prosenttia. Henkilökuljetusten käyttökateprosentti oli 3,1 ja nettotulos -0,4 prosenttia liiketoiminnan tuotoista. Vastaavasti tavaraliikenteessä liikevaihto putosi 16,0 prosenttia käyttökateprosentin ollessa 6,9 prosenttia ja nettotulosprosentti 0,0.

Varustamojen aineelliset nettoinvestoinnit olivat miinuksella 127 miljoonaa euroa. Edellisvuonna kalustoa hankittiin 369 miljoonalla. Vielä edellisvuonna alan investointitahti oli hyvää vauhtia parantumassa muutaman vuoden takaisesta pohjakosketuksesta, mutta nyt mentiin reilusti sukelluksiin. 1990-luvun huippuvuosina investoinnit saattoivat olla jopa puolet liikevaihdosta.

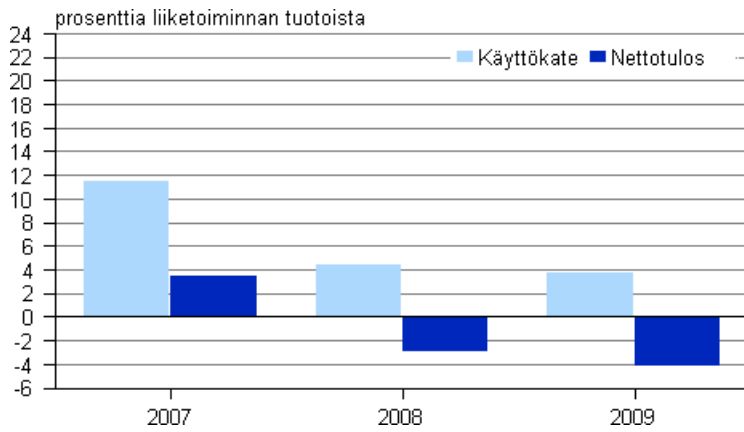
### ***Huolinta ja rahtaus***

Huolintayritysten liikevaihto oli 2,1 miljardia euroa, josta rahtien ja muiden ostettujen palvelujen osuus oli 1,1 miljardia euroa. Liikevaihto väheni 28,2 prosenttia edellisvuodesta. Kannattavuus heikkeni edelleen edellisvuodesta. Käyttökate oli 2,6 ja nettotulos 0,5 prosenttia liiketoiminnan tuotoista. Kokonaistulos painui 0,5 prosenttia miinukselle.

### ***Lastinkäsittely***

Lastinkäsittelyalan yritysten liikevaihto oli 577 miljoonaa euroa vuonna 2009. Liikevaihto laski edellisvuodesta vajaalla 13 prosentilla. Liikevaihdon laskiessa heikkeni myös kannattavuus. Käyttökate oli 3,8 ja nettotulos -4,3 prosenttia liiketoiminnan tuotoista. Käyttökate laski 0,6 ja nettotulos 1,2 prosenttiyksikköä edellisvuodesta.

**Kuvio 3. Lastinkäsittelyn kannattavuus 2007– 2009**



# Tilinpäätöstilaston laatuseloste

## 1. Tilastotietojen relevanssi

Tilinpäätöstilasto kuvaa yritystoiminnan tuloksen muodostumista, kannattavuutta sekä taseen rakennetta toimialoittain ja suuruusluokittain.

Tilastoyksikkönä on yritys. Valtion ja kuntien liikelaitokset sisältyvät aineistoon. Kuvausalueen ulkopuolelle jäävät julkisen sektorin viranomaisyksiköt, voittoa tavoittelemattomat yhteisöt, rahoitus ja vakuutus toiminta sekä ne maatalouden yksiköt, jotka eivät toimi työnantajina. Yksilöivänä tunnuksena on yrityksen liike- ja yhteisötunnus eli y-tunnus.

Tilasto sisältää tuloslaskelma- ja tasetiedot pääkohdittain, näistä lasketut kannattavuuden ja vakavaraisuuden keskeiset tunnusluvut sekä henkilöstön lukumäärän. Lisäksi tilasto sisältää yritysten perus- ja luokittelutietoja, jotka saadaan Tilastokeskuksen yritysrekisteristä. Tilaston tiedot muodostavat yhtenäisen aikasarjan 2006 – 2009.

Tilasto sisältää myös liikevaihdon ja kulujen erittelytietoja. Kulujen erittelyt koskevat tuloslaskelman eri aineet ja tarvikkeet, ulkopuoliset palvelut ja liiketoiminnan muut kulut. Nämä tiedot julkaistaan STATFIN-palvelutietokannassa omina tauluinaan.

Tilastotietoja käytetään Suomen yrityssektorin rakenteiden, kannattavuuden ja kehityksen analysointiin ja seurantaan. Tietojen suurimpia käyttäjiä ovat elinkeinoelämän edustajat, tutkimuslaitokset, julkinen hallinto ja kansainväliset tahot kuten Euroopan komissio ja OECD. Tilastojen käyttöä ja luovuttamista koskevat yleiset salaussäännöt.

### Tuloslaskelma

Tilastossa kirjanpitolain ja asetuksen mukainen tuloslaskelma esitetään uudelleen ryhmiteltynä siten, että siitä käy ilmi keskeiset erät, käyttökate, liikevoitto, nettotulos ja kokonaistulos. Käyttöomaisuuden myyntivoitot ja fuusiovoitot sekä myynti- ja fuusiotappiot esitetään satunnaisten erien ryhmässä. Ennen käyttökatetta esitetty laskennallinen palkkakorjaus oikaistaan satunnaisten erien jälkeen ennen tilikauden tulosta. Tilikauden tulos on virallisen tuloslaskelman mukainen.

### Tunnusluvut

Tunnusluvut on laskettu Yritystutkimusneuvottelukunnan ohjeita noudattaen niin pitkälle kuin se on tietosisällön puolesta mahdollista.

### Liiketoiminnan laajuutta kuvaavat tunnusluvut

*Liiketoiminnan tuotot yht. = Liikevaihto + liiketoiminnan muut tuotot – käyttöomaisuuden myyntivoitot – fuusiovoitot*

*Jalostusarvo = Käyttökate + henkilöstökulut yhteensä*

*Aineelliset nettoinvestoinnit = Aineellisten hyödykkeiden lisäykset – vähennykset*

### Kannattavuutta kuvaavat tunnusluvut

$$\text{Käyttökate - \%} = \frac{\text{Käyttökate}}{\text{Liiketoiminnan tuotot yhteensä}} \times 100$$

$$\text{Nettotulos - \%} = \frac{\text{Nettotulos}}{\text{Liiketoiminnan tuotot yhteensä}} \times 100$$

$$\text{Kokonaistulos - \%} = \frac{\text{Kokonaistulos}}{\text{Liiketoiminnan tuotot yhteensä}} \times 100$$

$$\text{Rahoitustulos - \%} = \frac{\text{Käyttökate} + \text{rahoitustuotot} - \text{rahoituskulut} - \text{verot}}{\text{Liiketoiminnan tuotot yhteensä}} \times 100$$

$$\text{Kokonaispääoman tuotto - \%} = \frac{\text{Nettotulos} + \text{rahoituskulut} + \text{verot}}{\text{Taseen loppusumma}} \times 100$$

### Tehokkuutta kuvaavat tunnusluvut

*Liikevaihto / henkilöstö*

### **Rahoitusta kuvaavat tunnusluvut**

$$\text{Omavaraisuusaste} = \frac{\text{Oma pääoma} + \text{tilinpäättösirtojen kertymä}}{\text{Tase - saadut ennakkomaksut}} \times 100$$

$$\text{Kokonaisvelat / liikevaihto} = \frac{\text{Vieras pääoma yhteensä - saadut ennakkomaksut}}{\text{Liikevaihto}} \times 100$$

### **Yritys**

Tilastoyksikkönä on yritys. Yrityksellä tarkoitetaan yhden tai useamman henkilön yhdessä harjoittamaa taloudellista toimintaa, joka tähtää kannattavaan tulokseen. Yrityksiä ovat:

- ammatin- ja liikkeenharjoittajat, jotka toimivat omalla nimellään tai rekisteröidyllä toiminimellä,
- oikeushenkilöt (esim. osakeyhtiö, osuuskunta, säästöpankki, taloudellinen yhdistys ja avoin yhtiö),
- valtion ja kuntien liikelaitokset.

### **Toimialaluokitus**

Käytetty toimialaluokitus on Toimialaluokitus 2008 (Tilastokeskus, käsikirjoja 4, Helsinki 2008). Toimialaluokitus 2008 perustuu EU:n toimialastandardiin NACE Rev.2:een siten, että NACE:n nelinumerotasoa on tarkennettu kansallisia tarpeita varten viidennellä numerolla.

Tilastoja voidaan tuottaa tarkimmalla toimialatasolla tietojen salaussääntöjen puitteissa.

### **Oikeudellinen muoto**

Käytetty oikeudellinen eli juridinen muoto on yritysrekisterin käyttämä luokitus. Verohallinnon asiakastietokannassa olevat oikeudelliset muodot muutetaan Yritys- ja toimipaikkarekisterissä YTR:n käyttämän luokituksen mukaiseksi.

### **Kokoluokitus**

EU:n komission suositus (6.5.2003) pienten ja keskisuurten (PK) yritysten määritelmästä (2003/361/EY, Euroopan yhteisöjen virallinen lehti N:o L 124/2003) määrittelee PK -yritykset sekä pienet yritykset seuraavien sääntöjen mukaan

1. Pienet ja keskisuuret yritykset määritellään yrityksiksi,
  - joiden palveluksessa on vähemmän kuin 250 työntekijää ja joiden
  - vuosiliikevaihto on enintään 50 miljoonaa euroa tai
  - taseen loppusumma on enintään 43 miljoonaa euroa ja
  - jotka täyttävät kohdassa 4 määritellyn perusteen riippumattomuudesta.
2. Pieni yritys määritellään yritykseksi,
  - jonka palveluksessa on vähemmän kuin 50 työntekijää ja jonka
  - vuosiliikevaihto on enintään 10 miljoonaa euroa tai
  - taseen loppusumma on enintään 10 miljoonaa euroa ja
  - joka täyttää kohdassa 4 määritellyn perusteen riippumattomuudesta.
3. Mikroyritys määritellään yritykseksi,
  - jonka palveluksessa on vähemmän kuin 10 työntekijää ja jonka
  - vuosiliikevaihto on enintään 2 miljoonaa euroa tai
  - taseen loppusumma on enintään 2 miljoonaa euroa ja
  - joka täyttää kohdassa 4 määritellyn perusteen riippumattomuudesta.
4. Riippumattomia yrityksiä ovat ne yritykset, joiden pääomasta tai äänivaltaisista osakkeista 25 prosenttia tai enemmän ei ole yhden sellaisen yrityksen omistuksessa tai sellaisten yritysten yhteisomistuksessa, joihin ei voida soveltaa tilanteen mukaan joko PK -yrityksen tai pienen yrityksen määritelmää.

Suuruusluokkien liikevaihto- ja taseen loppusumman rajoja tarkistettiin vuonna 2003. Suuruusluokkien tiedot edellisiin vuosiin eivät ole tästä johtuen täysin vertailukelpoisia.

### **Tietolähde**

Tilinpäätös pääasiallinen tietolähde on verohallinnon elinkeinoverotusaineistot, joita täydennetään puuttuvien tietojen osalta Tilastokeskuksen omalla kyselylomakkeella ja virallisen tilinpäätöksen tiedoilla.

Tilinpäätöstilastot on laadittu vuodesta 2000 lähtien 30.12.1997 voimaan tullutta uutta kirjanpitolakia ja -asetusta noudattaen (Kirjanpitolaki ja -asetus 30.12.1997 / 1336).

Tärkeimmät Tilinpäätöstilastojen laadintaan vaikuttavat tilastoalan asetukset ovat seuraavat:

1. Yritystoiminnan rakennetilastoasetus. Keskeinen vuosittaisten yritystoiminnan tilastojen laatimista ohjaava asetus Euroopan parlamentin ja neuvoston asetus (EY) No 295/2008.
2. Tilastoyksikköasetus. Yritystoiminnan tilastoinnissa sovellettava tilastoyksiköitä koskeva asetus Euroopan neuvoston asetus No 696/93.
3. Toimialaluokitusasetus. Toimialaluokitus 2008 perustuu Euroopan unionin yhteiseen toimialaluokitukseen, NACE Rev.2:een, jota on tarkennettu kansallisia tarpeita varten viidennellä tasolla.

## **2. Tilastotutkimuksen menetelmäkuvaus**

Tilaston peruskehikon muodostaa Tilastokeskuksen yritys- ja toimipaikkarekisteri. Yritysrekisteristä saadaan tilaston keskeiset luokitusmuuttujat kuten toimiala, sektori, oikeudellinen muoto, omistajatyyppejä, alue sekä henkilöstön määrä ja suuruusluokka. Tilinpäätöstilastoon yritykset on valittu käyttäen samoja rajoituksia toiminta-ajan, henkilöstön ja liikevaihdon suhteen kuin yritysrekisterissä. Myös yhdenkertaista kirjanpitoa pitävät ammatinharjoittajat sisältyvät tilinpäätöstilastoon. Lisäksi tilastoon sisältyvät valtion liikelaitokset. Kunnalliset liikelaitokset sisältyvät tilastoon energia- ja vesihuollon ja liikenteen toimialoilta.

Tilinpäätöstilaston aineisto perustuu verohallinnon elinkeinoverotusaineistoon ja Tilastokeskuksen yritystiedusteluun. Elinkeinoverotusaineisto sisältää kaikkien elinkeinoverotuslain alaisten yritysten ja ammatinharjoittajien tilinpäätöstiedot. Se on ollut Tilastokeskuksen käytettävissä vuodesta 1994 lähtien.

Omalla tiedustelulla kerätään vuosittain tietoja noin 6 000 yritykseltä. Tiedustelun piiriin kuuluvat toimialojen Kaivostoiminta ja louhinta, Teollisuus, Sähkö-, kaasu- ja lämpöhuolto sekä Vesihuolto, viemäri- ja jätevesihuolto ja muu ympäristön puhtaanapito kaikki yli 50 henkilöä työllistävät yritykset. 10 – 50 henkilöä työllistävistä yrityksistä tiedusteluun on valittu yritykset satunnaisotannalla. Muiden toimialojen kaikki yli 100 henkilöä työllistävät yritykset kuuluvat tiedustelun piiriin ja 10 – 100 henkilöä työllistävistä yrityksistä tiedusteluun on valittu yritykset satunnaisotannalla. Tiedustelun piiriin kuuluu myös joitain henkilöstömäärältään pienempiä yrityksiä sekä kaikki kunnalliset liikelaitokset.

Omassa tiedustelussa kerätään investointitietoja ja muita tilinpäätöksen lisätietoja. Oman kyselyn aineistoa tarkistetaan erilaisilla aineiston sisäisillä loogisuus- ja suhdelukutesteillä. Tietoja verrataan myös muihin tietolähteisiin. Patentti- ja rekisterihallituksen elektronista kuva-arkistoa käytetään tietojen tarkistamisessa.

## **3. Tietojen oikeellisuus ja tarkkuus**

Tilinpäätöstilasto sisältää kattavasti tiedot kaikista liikeyrityksistä lähes kaikilta toimialoilta. Maatilataloudesta ovat mukana työnantajina toimivat tilat. Tilinpäätöstilasto ei sisällä seuraavien toimialojen tietoja: 64, 65, 66, 84, 851, 852, 853, 854, 85591, 856, 86210, 91010, 94 (toimialaluokitus 2008). Vähintään 20 henkilöä työllistävien yritysten tiedot tarkistetaan yrityskohtaisesti. Pienempien ja vastaamattomien yritysten tuloslaskelma- ja tasetiedot saadaan verohallinnon elinkeinoverotusaineistosta ja muista hallinnollisista aineistoista. Yritysten luokitustiedot kerätään pääsääntöisesti Tilastokeskuksen yritys- ja toimipaikkarekisteristä.

Elinkeinoverotusaineisto on tärkeä tilaston tietolähde. Aineiston laatu tarkistetaan ja korjataan ohjelmallisesti. Aineiston puuttuvat arvot korvataan eli imputoidaan ensisijaisesti yrityksen aikaisempien vuosien tiedoilla ja toiseksi liikevaihdoltaan ja henkilöstömäärältään vastaavanlaisen yrityksen tiedoilla. Liikevaihdon ja kulujen erittelytietoja, joita ei suoraan voi johtaa elinkeinoverotusaineistosta, on mallinnettu Tilastokeskuksen omasta tiedonkeruusta (Tilkes) laskettujen jakaumatietojen avulla.

Tilinpäätöstilaston lukuja julkaistaan sekä ennakkollisina että lopullisina. Lopulliset tiedot eroavat jonkin verran ennakkollisista. Perusaineiston täydentyminen ja lopettamistietojen päivittäminen aiheuttavat muutoksia lopullisiin tietoihin ennakkollisiin tietoihin verrattuna. Lisäksi ennakkossa yrityksiä ei rajata pois lyhyen toiminta-ajan perusteella eli alle puolivuotta tilikaudella toimineet.



Liiketoiminnan kuukausikuvaajien liikevaihto on laskettu verohallinnon maksuvalvonta-aineistosta. Liikevaihdon määrittely arvonlisäveroilmoituksessa ei täysin vastaa tuloslaskelman liikevaihtoa.

Suomen yritykset julkaisussa yritysten määrä on suurempi kuin tilinpäätöstilastossa. Ero syntyy pääasiassa maa- ja metsätalouden, rahoitus- ja vakuutus toiminnan sekä julkisen hallinnon yritysten puuttumisesta tilinpäätöstilaston luvuista.

Tilinpäätöstilastossa yritysten kokoluokitteluna on käytetty EU:n komission suositusta. Tämän johdosta jakautuminen kokoluokkiin eroaa Suomen yritykset -julkaisussa esitetyistä lukumääristä. Pääasiallinen syy on ehto riippumattomuudesta. Suomen yritykset -julkaisussa pienet ja keskisuuret yritykset on määritelty vain henkilökunnan perusteella.

#### ***4. Julkaistujen tietojen ajantasaisuus ja oikea-aikaisuus***

Yritysten tilinpäätöstilastosta tehdään vuosittain ennakkolliset ja lopulliset tilastot. Vuoden 2010 ennakkotiedot valmistuvat syyskuussa 2011 ja lopulliset tiedot helmikuussa 2012.

Tilinpäätöstilastoa on laadittu vuodesta 1974.

#### ***5. Tietojen saatavuus***

Tilinpäätöstietoja on saatavissa toimialoittain ja suuruusluokittain Tilastokeskuksen internet-sivuilta ja internet-sivuilta maksuttomasta STATFIN-palvelutietokannasta. Tilastokatsaukset ovat saatavissa tilastojen kotisivuilta..

#### ***6. Tilaston vertailukelpoisuus***

Tilastotietojen eri ajankohtien vertailukelpoisuuteen vaikuttavat kirjanpitolain muutokset. Vuoden 2003 tilastossa otettiin käyttöön laskennallinen palkkakorjaus. Palkkakorjaus on tehty pienille yrityksille, joilla yrittäjien tekemä palkaton työpanos on suuri. Palkkakorjaus parantaa yritysten välistä vertailtavuutta. Tiedot on julkaistu siten, että tiedot on saatavissa myös ilman palkkakorjausta.

Tilastovuoden 2008 julkistamisen yhteydessä tilinpäätöstilastoissa otettiin käyttöön uusi toimialaluokitus TOL 2008. Toimialaluokituksen käyttöönotto muuttaa useiden toimialaryhmien rakennetta siten, että tiedot eivät ole kaikilta osin vertailukelpoisia toimialaluokituksella TOL 2002 julkistettuihin lukuihin.

Tilastovuonna 2008 uudistettiin myös henkilöstön lukumäärän laskentatapaa. Henkilöstön lukumäärä saadaan tilinpäätöstilastoihin nyt kokonaan yritysrekisteristä ja se noudattaa yritysrekisterin vuositilastossa määriteltyä kokovuosityöllisen määritelmää.

Edellä mainitut toimiala- ja henkilöstömuutokset on huomioitu uudessa aikasarjassa, joka on tehty tilastovuodesta 2006 lähtien. Vanhan toimialaluokituksen TOL 2002 ja henkilöstön lukumäärän mukaisen aikasarjan viimeinen tilastovuosi on 2008.

#### ***7. Selkeys ja eheys/yhtenäisyys***

[]

Tilastotiedoista on saatavilla yhtenäiset aikasarjat 1999 - 2008 TOL 2002 luokituksella ja 2006 - 2009 TOL 2008 luokituksella. Yhtenäisyyttä muihin tilastoihin rajoittavat käsitteelliset ja menetelmälliset asiat:

1. Liiketoiminnan kuukausikuvaajien liikevaihto on laskettu verohallinnon maksuvalvonta-aineistosta. Liikevaihdon määrittely arvonlisäveroilmoituksessa ei täysin vastaa tuloslaskelman liikevaihtoa.
2. Yritys- ja toimipaikkarekisterin tilastoissa yritysten määrä on suurempi kuin rakennetilaston tilinpäätöstilastossa. Ero syntyy pääasiassa maa- ja metsätalouden, rahoitus- ja vakuutustoiminnan sekä julkisen hallinnon yritysten puuttumisesta tilinpäätöstilaston luvuista. Myös yritysten luokittelussa toimialoille on jonkin verran eroja. Toimialoittaiset luvut saattavat poiketa yritys- ja toimipaikkarekisterin luvuista myös fuusiokorjausten erilaisesta ajoituksesta johtuen. Tilinpäätöstilastossa fuusiokorjaukset tehdään tapahtumavuonna, mutta yritys- ja toimipaikkarekisterissä vasta seuraavana vuonna. Yritys- ja toimipaikkarekisteri ei myöskään tilastoi kunnallisia liikelaitoksia.
3. Tilinpäätöstilastossa yritysten kokoluokitteluna on käytetty EU:n komission suositusta. Tämän johdosta jakautuminen kokoluokkiin eroaa Yritys- ja toimipaikkarekisterin tilastoissa esitetyistä lukumääristä. Pääasiallinen syy on ehto riippumattomuudesta. Yritys- ja toimipaikkarekisterin tilastoissa pienet ja keskisuuret yritykset on määritelty vain henkilökunnan perusteella.
4. Kansantalouden tilinpidon toimialoittainen arvonlisäys perushintaan poikkeaa tilinpäätöstilaston jalostusarvosta, koska kansantalouden tilinpidon laskelmat laaditaan toimipaikoittain. Tilinpäätöstilastojen jalostusarvon laskenta pohjautuu yritystason tietoihin. Lisäksi tilinpäätöstilaston jalostusarvo arvioidaan tuottajahintaan.

### Lisätietoja

Rauno Viita (09) 1734 3381

Vastaava tilastojohtaja:

Leena Storgårds

rakenne.tilastot@tilastokeskus.fi

www.tilastokeskus.fi

Lähde: Liikenteen tilinpäätöstilasto 2009, Tilastokeskus

Asiakaspalaute: [www.tilastokeskus.fi/palaute](http://www.tilastokeskus.fi/palaute)