

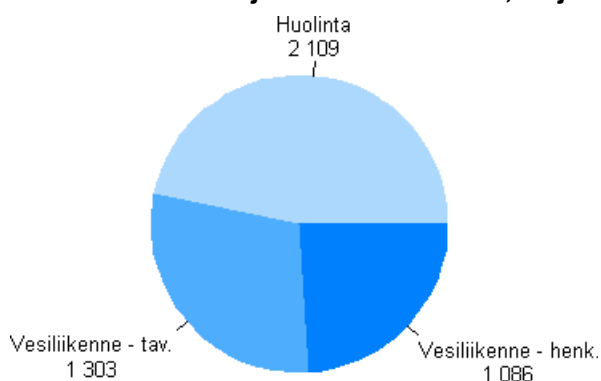
# Liikenteen tilinpäätöstilasto

2009, ennakko

## Vesiliikenteen ja huolinnan liikevaihdot laskivat vuonna 2009

Liikenteen toimialoista ovat julkaisussa mukana vesiliikenne sekä huolinta ja rahtaus. Näillä toimialoilla kertyi liikevaihtoa yhteensä 4,5 miljardia euroa vuonna 2009. Ennakkotietojen mukaan vesiliikenteen liikevaihto laski 15 ja huolinnan 28 prosenttia edellisvuodesta.

### Liikenteen toimialojen liikevaihto 2009\*, miljoonaa euroa



\*ennakkotieto

Tiedot perustuvat verohallinnon elinkeinoverotusaineistoihin. Tietoja on täydennetty Tilastokeskuksen omalla kyselyllä.

# Sisällys

Liikenne 2009, ennakko.....	3
1. Vesiiliikenne.....	3
2. Huolinta.....	3

## *Taulukot*

### **Liitetaulukot**

Liitetaulukko 1. Tuloksen muodostuminen 2008– 2009*.....	5
Liitetaulukko 2. Tunnuslukuja 2008– 2009*.....	5

## *Kuviot*

Kuvio 1. Vesi liikenteen kannattavuus.....	3
Kuvio 2. Huolinnann kannattavuus.....	4

Tilinpäätöstilaston laatuseloste.....	7
---------------------------------------	---

# Liikenne 2009, ennakko

## 1. Vesiliikenne

Päätoimintanaan vesiliikennettä harjoittavien yritysten liikevaihto oli 2,4 miljardia euroa vuonna 2009. Ennakkotietojen mukaan toimialan liikevaihto oli 14,6 prosenttia pienempi kuin edellisvuonna. Vuonna 2007 vesiliikenteen liikevaihto kasvoi poikkeuksellisen paljon. Silloin yhtiöittämisen seurauksena liikevaihtoa siirtyi öljynjalostuksesta vesiliikenteen tavarankuljetuksen toimialalle.

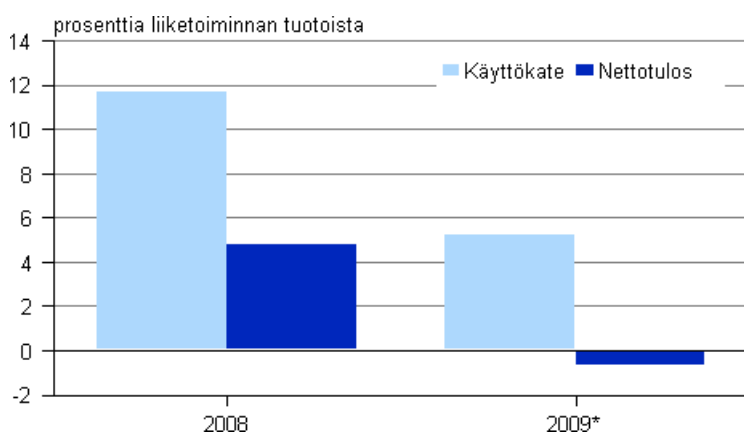
Vesiliikenteen tärkeimmät alatoimialat jakaantuivat tavarankuljetukseen ja henkilökuljetukseen. Vesiliikenteen tavarankuljetuksessa liikevaihto laski peräti 20,9 prosenttia. Vuonna 2009 alatoimialojen liikevaihto-osuudet jakaantuvat siten, että tavarankuljetuksen osuus on 55 henkilökuljetusten 45 prosenttia. Edellisvuonna tavarankuljetusten osuus oli vielä 60 prosenttia vesiliikenteen kokonaisliikevaihdosta.

Vesiliikenteen käyttökate oli 6,8 prosenttia liiketoiminnan tuotoista, mikä oli 8,2 prosenttiyksikköä alempi kuin edellisvuonna. Nettotulosprosentti laski saman verran ja oli 0,6 prosenttia miinuksella. Satunnaistuottojen ja myyntivoittojen johdosta kokonaistulos laski vain 0,3 prosenttiyksikköä ja oli 2,0 prosenttia liiketoiminnan tuotoista.

Vesiliikenteen alatoimialojen välillä kannattavuuskehitys oli kuitenkin hyvin erilainen. Henkilöliikenteen käyttökateprosentti puolittui ollen 3,4 prosenttia ja nettotulos painui -0,8 prosenttia miinukselle. Samanaikaisesti tavaraliikenteessä käyttökateprosentti laski 15,0 prosentista 6,8 prosenttiin liiketoiminnan tuotoista. Tavaraliikennettä harjoittavien varustamoiden nettotulos putosi 8,5 prosenttiyksikön verran -0,6 prosenttiin.

Varustamojen aineelliset nettoinvestoinnit olivat -124 miljoonaa euroa vuonna 2009. Investointien negatiivisuus johtuu pääosin siitä, että Suomessa toimivat, kansainvälisiin konserneihin kuuluvat varustamot siirsivät aluksiaan konsernin ulkomaisille yhtiöille. Suomalaisvarustamot ovat sitten vuokranneet samat alukset takaisin omaan käyttöönsä. Alan investointitahti on ollut 2000-luvulla vaisua verrattuna 1990-luvun huippuvuosiin, jolloin investoinnit saattoivat olla jopa puolet liikevaihdosta.

**Kuvio 1. Vesiliikenteen kannattavuus**



\*ennakkotieto

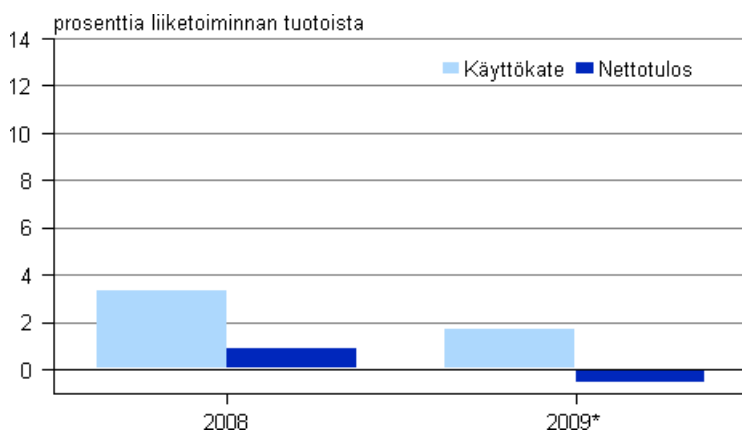
## 2. Huolinta

Huolintayritysten liikevaihto oli 2,1 miljardia euroa, josta rahtien ja muiden ostettujen palvelujen osuus oli 1,1 miljardia euroa. Toimialan yhteenlaskettu liikevaihto putosi 27,8 prosenttia edellisvuodesta. Ulkopuolisilta ostettujen palveluiden arvo laski 29,2 prosenttia.

Huolintayritysten kannattavuutta on pitkään rasittanut kansainvälisten ketjujen välinen kova kilpailu kalliine yritysjärjestelyineen. Jo vuonna 2008 alkanut kannattavuuden heikkeneminen jatkui. Keskeiset

kannattavuusluvut laskivat noin 1,5 prosenttiyksiköllä. Käyttökate oli 1,7 ja nettotulos -0,6 prosenttia liiketoiminnan tuotoista.

**Kuvio 2. Huolinnann kannattavuus**



\*ennakkotieto

# Liitetaulukot

## Liitetaulukko 1. Tuloksen muodostuminen 2008– 2009\*

TULOKSEN MUODOSTUMINEN 1000 euroa	50 Vesiliikenne 2008	50 Vesiliikenne 2009* <sup>1)</sup>	52291 Huolinta ja rahtaus 2008	52291 Huolinta ja rahtaus 2009* <sup>1)</sup>
Liikevaihto	2 797 584	2 388 366	2 922 985	2 108 956
Liiketoiminnan muut tuotot <sup>2)</sup>	164 625	131 117	11 869	16 565
LIIKETOIMINNAN TUOTOT YHTEENSÄ	2 962 209	2 519 483	2 934 854	2 125 521
Aine- ja tarvikkeikäyttö	-602 147	-532 414	-656 428	-416 625
Ulkopuoliset palvelut	-294 084	-297 179	-1 565 741	-1 108 995
Palkat ja henkilösivukulut yhteensä	-450 308	-436 747	-331 348	-296 705
Laskennallinen palkkorjaus	-2 580	-2 323	-2 966	-2 743
Liiketoiminnan muut kulut <sup>3)</sup>	-1 265 122	-1 118 724	-281 550	-265 013
Valmisteverastojen lisäys/vähennys	47	-255	290	-151
KÄYTTÖKATE	348 015	131 841	97 110	35 287
Poistot ja arvonalentumiset yhteensä	-160 132	-151 985	-45 229	-28 000
LIIKETULOS	187 883	20 143	51 881	7 287
Rahoitustuotot	156 189	151 763	25 433	14 021
Rahoituskulut	-187 848	-129 179	-32 629	-18 966
Verot	-14 798	-19 886	-18 896	-14 919
NETTOTULOS	141 426	-17 445	25 789	-12 576
Satunnaiset tuotot	32 113	158 432	13 645	10 938
Satunnaiset kulut	-121 204	-143 284	-35 630	-25 109
Käyttöomaisuuden myyntivoitot ja fuusiovoitot	15 278	53 247	4 595	19 480
Käyttöomaisuuden myyntitappiot ja fuusiotappiot	-274	-566	-277	-3 693
KOKONAISTULOS	67 339	50 384	8 123	-10 960
Tilinpäätössiirrot yhteensä	-19 679	38 290	531	593
Laskennallinen palkkorjaus (palautus)	2 580	2 323	2 966	2 743
TILIKAUDEN TULOS	50 239	90 996	11 620	-7 624

1) \* ennakkotieto

2) pl. käyttöomaisuuden myyntivoitot ja fuusiovoitot

3) pl. käyttöomaisuuden myyntitappiot ja fuusiotappiot

## Liitetaulukko 2. Tunnuslukuja 2008– 2009\*

TUNNUSLUVUT	50 Vesiliikenne 2008	50 Vesiliikenne 2009* <sup>1)</sup>	52291 Huolinta ja rahtaus 2008	52291 Huolinta ja rahtaus 2009* <sup>1)</sup>
Jalostusarvo, 1000 euroa	800 904	570 911	431 425	334 736
Aineelliset nettoinvestoinnit, 1000 euroa	369 032	-123 991	69 914	-23 388
Jalostusarvo/henkilöstökulut	1,8	1,3	1,3	1,1
Käyttökate-%	11,7	5,2	3,3	1,7
Rahoitustulos-%	10,2	5,3	2,4	0,7
Nettotulos-%	4,8	-0,7	0,9	-0,6
Kokonaistulos-%	2,3	2,0	0,3	-0,5
Kokonaispääoman tuotto-%	5,6	2,1	5,4	1,2

<b>TUNNUSLUVUT</b>	<b>50 Vesiliikenne 2008</b>	<b>50 Vesiliikenne 2009*<sup>1)</sup></b>	<b>52291 Huolinta ja rahtaus 2008</b>	<b>52291 Huolinta ja rahtaus 2009*<sup>1)</sup></b>
Omavaraisuusaste, %	35,1	39,3	31,5	35,3
Kokonaisvelat/liikevaihto-%	124,3	120,2	26,1	27,0

1) \*ennakkotieto

# Tilinpäätöstilaston laatuseloste

## 1. Tilastotietojen relevanssi

Tilinpäätöstilaston ennakkotiedot vuodelta 2009 sisältää tietoja eri toimialojen tuloksen muodostumisesta ja kannattavuudesta. Keskeiset tunnusluvut on laskettu erikseen pk-sektorille ja koko toimialalle.

Tilastoyksikkönä on yritys. Kuvausalueen ulkopuolelle jäävät julkisen sektorin viranomaisyksiköt, voittoa tavoittelemattomat yhteisöt, rahoitus ja vakuutus toiminta sekä ne maatilatalouden yksiköt, jotka eivät toimi työnantajina. Lopullisesta tilastosta poiketen ennakkotilastossa ei ole mukana kuntien liikelaitosten tietoja. Yksilöivänä tunnuksena on yrityksen liike- ja yhteisötunnus eli y-tunnus.

Tilasto sisältää tuloslaskelman tiedot pääkohdittain, sekä näistä lasketut kannattavuuden keskeiset tunnusluvut ja henkilöstön lukumäärän. Ennakkotilastossa taseesta on julkaistu taseenloppusumma ja taseesta laskettuja tunnuslukuja. Lisäksi tilasto sisältää yritysten perus- ja luokittelutietoja, jotka saadaan Tilastokeskuksen yritysrekisteristä.

Tilastotietoja käytetään Suomen yrityssektorin rakenteiden, kannattavuuden ja kehityksen analysointiin ja seurantaan. Tietojen suurimpia käyttäjiä ovat elinkeinoelämän edustajat, tutkimuslaitokset, julkinen hallinto ja kansainväliset tahot kuten Euroopan komissio ja OECD. Tilastojen käyttöä ja luovuttamista koskevat yleiset salaussäännöt.

### Tuloslaskelma

Tuloslaskelma esitetään ryhmiteltynä siten, että siitä käy ilmi tuloksen muodostumisen kannalta keskeiset erät, käyttökate, liikevoitto, nettotulos ja kokonaistulos. Käyttöomaisuuden myyntivoitot ja fuusiovoitot sekä myyntitappiot ja fuusiotappiot esitetään satunnaisina erinä. Ennen käyttökatetta esitetty laskennallinen palkkakorjaus oikaistaan satunnaisten erien jälkeen ennen tilikauden tulosta. Tilikauden tulos on virallisen tuloslaskelman mukainen.

### Tunnusluvut

Tunnusluvut on laskettu Yritystutkimusneuvottelukunnan ohjeita noudattaen niin pitkälle kuin se on tietosisällön puolesta mahdollista.

### Liiketoiminnan laajuutta kuvaavat tunnusluvut

*Liiketoiminnan tuotot yht. = Liikevaihto + liiketoiminnan muut tuotot - käyttöomaisuuden myyntivoitot - fuusiovoitot*

*Jalostusarvo = Käyttökate + henkilöstökulut yhteensä*

*Aineelliset nettoinvestoinnit = Aineellisten hyödykkeiden lisäykset - vähennykset*

### Kannattavuutta kuvaavat tunnusluvut

$$\text{Käyttökate - \%} = \frac{\text{Käyttökate}}{\text{Liiketoiminnan tuotot yhteensä}} \times 100$$

$$\text{Nettotulos - \%} = \frac{\text{Nettotulos}}{\text{Liiketoiminnan tuotot yhteensä}} \times 100$$

$$\text{Kokonaistulos - \%} = \frac{\text{Kokonaistulos}}{\text{Liiketoiminnan tuotot yhteensä}} \times 100$$

$$\text{Rahoitustulos - \%} = \frac{\text{Käyttökate} + \text{rahoitustuotot} - \text{rahoituskulut} + \text{verot}}{\text{Liiketoiminnan tuotot yhteensä}} \times 100$$

$$\text{Kokonaistulos - \%} = \frac{\text{Kokonaistulos}}{\text{Liiketoiminnan tuotot yhteensä}} \times 100$$

$$\text{Kokonaispääomantuotto - \%} = \frac{\text{Netto}}{\text{Liiketoiminnan tuotot yhteensä}} \times 100$$

### Tehokkuutta kuvaavat tunnusluvut

*Liikevaihto / henkilöstö*

### Rahoitusta kuvaavat tunnusluvut

$$\text{Omavaraisuusaste} = \frac{\text{Omapääoma} + \text{tilinpäätössiirtojen kertymä}}{\text{Tase} - \text{saadut ennakkomaksut}} \times 100$$

$$\text{Kokonaisvelat / liikevaihto} = \frac{\text{Vieras pääoma} - \text{saadut ennakkomaksut}}{\text{Liikevaihto}} \times 100$$

### Yritys

Tilastoyksikkönä on yritys. Yrityksellä tarkoitetaan yhden tai useamman henkilön yhdessä harjoittamaa taloudellista toimintaa, joka tähtää kannattavaan tulokseen. Yrityksiä ovat:

- ammatin- ja liikkeenharjoittajat, jotka toimivat omalla nimellään tai rekisteröidyllä toiminimellä,
- oikeushenkilöt (esim. osakeyhtiö, kommandiittiyhtiö, avoin yhtiö, osuuskunta, säästöpankki, taloudellinen yhdistys),
- valtion ja kuntien liikelaitokset.

### Toimialaluokitus

Käytetty toimialaluokitus on Toimialaluokitus 2008 (Tilastokeskus, käsikirjoja 4, Helsinki 2008). Toimialaluokitus 2008 perustuu EU:n toimialastandardiin NACE Rev.2:een siten, että NACE:n nelinumerotasoa on tarkennettu kansallisia tarpeita varten viidennellä numerolla.

Tilastoja voidaan tuottaa tarkimmalla toimialatasolla tietojen salaussäätöjen puitteissa.

### Oikeudellinen muoto

Käytetty oikeudellinen eli juridinen muoto on yritysrekisterin käyttämä luokitus. Verohallinnon asiakastietokannassa olevat oikeudelliset muodot muutetaan Yritys- ja toimipaikkarekisterissä YTR:n käyttämän luokituksen mukaiseksi.

### Kokoluokitus

EU:n komission suositus (6.5.2003) pienten ja keskisuurten (PK) yritysten määritelmästä (2003/361/EY, Euroopan yhteisöjen virallinen lehti N:o L 124/2003) määrittelee PK -yritykset sekä pienet yritykset seuraavien sääntöjen mukaan

1. Pienet ja keskisuuret yritykset määritellään yrityksiksi,
  - joiden palveluksessa on vähemmän kuin 250 työntekijää ja joiden
  - vuosiliikevaihto on enintään 50 miljoonaa euroa tai
  - taseen loppusumma on enintään 43 miljoonaa euroa ja
  - jotka täyttävät kohdassa 4 määritellyn perusteen riippumattomuudesta.
2. Pieni yritys määritellään yritykseksi,
  - jonka palveluksessa on vähemmän kuin 50 työntekijää ja jonka
  - vuosiliikevaihto on enintään 10 miljoonaa euroa tai
  - taseen loppusumma on enintään 10 miljoonaa euroa ja
  - joka täyttää kohdassa 4 määritellyn perusteen riippumattomuudesta.
3. Mikroyritys määritellään yritykseksi,
  - jonka palveluksessa on vähemmän kuin 10 työntekijää ja jonka
  - vuosiliikevaihto on enintään 2 miljoonaa euroa tai
  - taseen loppusumma on enintään 2 miljoonaa euroa ja
  - joka täyttää kohdassa 4 määritellyn perusteen riippumattomuudesta.
4. Riippumattomia yrityksiä ovat ne yritykset, joiden pääomasta tai äänivaltaisista osakkeista 25 prosenttia tai enemmän ei ole yhden sellaisen yrityksen omistuksessa tai sellaisten yritysten yhteisomistuksessa, joihin ei voida soveltaa tilanteen mukaan joko PK -yrityksen tai pienen yrityksen määritelmää.

Suuruusluokkien liikevaihto- ja taseen loppusumman rajoja tarkistettiin vuonna 2003. Suuruusluokkien tiedot edellisiin vuosiin eivät ole tästä johtuen täysin vertailukelpoisia.



## **Tietolähde**

Rakennetilastojen pääasiallinen tietolähde on verohallinnon elinkeinoveroaineistot, joita täydennetään puuttuvien tietojen osalta Tilastokeskuksen omalla kyselylomakkeella ja virallisen tilinpäätöksen tiedolla.

Tilinpäätöstilastot on laadittu vuodesta 2000 lähtien 30.12.1997 voimaan tullutta uutta kirjanpitolakia ja -asetusta noudattaen (Kirjanpitolaki ja -asetus 30.12.1997 / 1336)

Tärkeimmät Tilinpäätöstilastojen laadintaan vaikuttavat tilastoalan asetukset ovat seuraavat:

1. Yritystoiminnan rakennetilastoasetus. Keskeinen vuosittaisten yritystoiminnan tilastojen laatimista ohjaava asetus Euroopan parlamentin ja neuvoston asetus (EY) No 295/2008.
2. Tilastoyksikköasetus. Yritystoiminnan tilastoinnissa sovellettava tilastoyksiköitä koskeva asetus Euroopan neuvoston asetus No 696/93.
3. Toimialaluokitusasetus. Toimialaluokitus 2008 perustuu Euroopan unionin yhteiseen toimialaluokitukseen, NACE Rev.2:een, jota on tarkennettu kansallisia tarpeita varten viidennellä tasolla.

## **2. Tilastotutkimuksen menetelmäkuvaus**

Tilaston peruskehikon muodostaa Tilastokeskuksen yritys- ja toimipaikkarekisteri. Yritysrekisteristä saadaan tilaston keskeiset luokitusmuuttujat kuten toimiala, sektori, oikeudellinen muoto, omistajatyyppejä, alue sekä henkilöstön määrä ja suuruusluokka. Tilinpäätöstilastoon yritykset on valittu käyttäen samoja rajoituksia toiminta-ajan, henkilöstön ja liikevaihdon suhteen kuin yritysrekisterissä. Myös yhdenkertaista kirjanpitoa pitävät ammatinharjoittajat sisältyvät tilinpäätöstilastoon.

Tilinpäätöstilaston aineisto perustuu verohallinnon elinkeinoverotusaineistoon ja Tilastokeskuksen yritystiedusteluun. Elinkeinoverotusaineisto sisältää kaikkien elinkeinoverotuslain alaisten yritysten ja ammatinharjoittajien tilinpäätöstiedot. Se on ollut Tilastokeskuksen käytettävissä vuodesta 1994 lähtien.

## **3. Tietojen oikeellisuus ja tarkkuus**

Tilinpäätöstilasto sisältää kattavasti tiedot kaikista liikeyrityksistä lähes kaikilta toimialoilta. Maatilataloudesta ovat mukana työnantajina toimivat tilat. Tilinpäätöstilasto ei sisällä seuraavien toimialojen tietoja: 12, 64, 65, 66, 84, 851, 852, 853, 854, 85591, 856, 86210, 91010, 94 (toimialaluokitus 2008). Suorassa tiedonkeruussa ovat mukana kaikki vähintään 20 henkilöä työllistävät yritykset. Pienempien ja vastaamattomien yritysten tuloslaskelma- ja tasetiedot saadaan verohallinnon elinkeinoverotusaineistosta ja muista hallinnollisista aineistoista. Yritysten luokitustiedot kerätään pääsääntöisesti Tilastokeskuksen yritys- ja toimipaikkarekisteristä.

Elinkeinoverotusaineisto on tärkeä tilaston tietolähde. Aineiston laatu tarkistetaan ja korjataan ohjelmallisesti. Liikevaihdon mukaan noin kahdelle prosentille yrityksistä tiedot imputoidaan käyttäen vastaajaluovuttaja -menetelmiä. Myös kyselyn ulkopuolisten yritysten omaan kyselyyn sisältyvät lisätiedot imputoidaan käyttäen malliluovuttaja -menetelmää.

Liiketoiminnan kuukausikuvaajien liikevaihto on laskettu verohallinnon maksuvalvonta-aineistosta. Liikevaihdon määrittely arvonlisäveroilmoituksessa ei täysin vastaa tuloslaskelman liikevaihtoa.

Suomen yritykset julkaisussa yritysten määrä on suurempi kuin tilinpäätöstilastossa. Ero syntyy pääasiassa rahoitus- ja vakuutus toiminnan sekä julkisen hallinnon yritysten puuttumisesta tilinpäätöstilaston luvuista. Myös yritysten luokittelussa toimialoille on jonkin verran eroja. Tilinpäätöstilastossa esimerkiksi hallintayhtiöt pyritään pitämään emoyrityksen toimialalla toisin kuin yritysrekisterissä.

Tilinpäätöstilastossa yritysten kokoluokitteluna on käytetty EU:n komission suositusta. Tämän johdosta jakautuminen kokoluokkiin eroaa Suomen yritykset -julkaisussa esitetyistä lukumääristä. Pääasiallinen syy on ehto riippumattomuudesta. Suomen yritykset -julkaisussa pienet ja keskisuuret yritykset on määritelty vain henkilökunnan perusteella.

#### **4. Julkaistujen tietojen ajantasaisuus ja oikea-aikaisuus**

Yritysten tilinpäätöstilastosta julkaistaan vuosittain ennakkolliset ja lopulliset tilastot. Ennakkotiedot valmistuvat tilastovuotta seuraavan vuoden syyskuun alussa ja lopulliset tiedot tämän jälkeen helmikuussa.

Tilinpäätöstilastoa on laadittu vuodesta 1974.

#### **5. Tietojen saatavuus**

Tilinpäätöstietoja on saatavissa toimialoittain ja suuruusluokittain Tilastokeskuksen internet-sivuilta.

#### **6. Tietojen vertailukelpoisuus**

Tilastotietojen eri ajankohtien vertailukelpoisuuteen vaikuttaa kirjanpitolain muutokset. Vuoden 2003 tilastossa otettiin käyttöön laskennallinen palkkakorjaus. Palkkakorjaus on tehty pienille yrityksille, joilla yrittäjien tekemä palkaton työpanos on suuri. Palkkakorjaus parantaa yritysten välistä vertailtavuutta. Tiedot on julkaistu siten, että tiedot on saatavissa myös ilman palkkakorjausta.

#### **7. Tietojen selkeys ja eheys/yhtenäisyys**

Tilastotiedoista on saatavilla vuoden 2002 toimialaluokituksella yhtenäinen aikasarja 1999 - 2008. Kuitenkin yhtenäisyyttä muihin tilastoihin rajoittavat käsitteelliset ja menetelmälliset asiat:

1. Liiketoiminnan kuukausikuvaajien liikevaihto on laskettu verohallinnon maksuvalvonta-aineistosta. Liikevaihdon määrittely arvonlisäveroilmoituksessa ei täysin vastaa tuloslaskelman liikevaihtoa.
2. Yritys- ja toimipaikkarekisterin tilastoissa yritysten määrä on suurempi kuin rakennetilaston tilinpäätöstilastossa. Ero syntyy pääasiassa rahoitus- ja vakuutustoiminnan sekä julkisen hallinnon yritysten puuttumisesta tilinpäätöstilaston luvuista. Myös yritysten luokittelussa toimialoille on jonkin verran eroja. Toimialoittaiset luvut saattavat poiketa yritys- ja toimipaikkarekisterin luvuista myös fuusiokorjausten erilaisesta ajoituksesta johtuen. Tilinpäätöstilastossa fuusiokorjaukset tehdään tapahtumavuonna, mutta yritys- ja toimipaikkarekisterissä vasta seuraavana vuonna. Yritys- ja toimipaikkarekisteri ei myöskään tilastoi kunnallisia liikelaitoksia.
3. Tilinpäätöstilastossa yritysten kokoluokitteluna on käytetty EU:n komission suositusta. Tämän johdosta jakautuminen kokoluokkiin eroaa Yritys- ja toimipaikkarekisterin tilastoissa esitetyistä lukumääristä. Pääasiallinen syy on ehto riippumattomuudesta. Yritys- ja toimipaikkarekisterin tilastoissa pienet ja keskisuuret yritykset on määritelty vain henkilökunnan perusteella.
4. Kansantalouden tilinpidon toimialoittainen arvonlisäys perushintaan poikkeaa tilinpäätöstilaston jalostusarvosta, koska kansantalouden tilinpidon laskelmat laaditaan toimipaikoittain. Tilinpäätöstilastojen jalostusarvon laskenta pohjautuu yritystason tietoihin.

### Lisätietoja

Rauno Viita (09) 1734 3381  
Vastaava tilastojohtaja:  
Leena Storgårds  
rakenne.tilastot@tilastokeskus.fi  
www.tilastokeskus.fi

Asiakaspalaute: [www.tilastokeskus.fi/palaute](http://www.tilastokeskus.fi/palaute)