

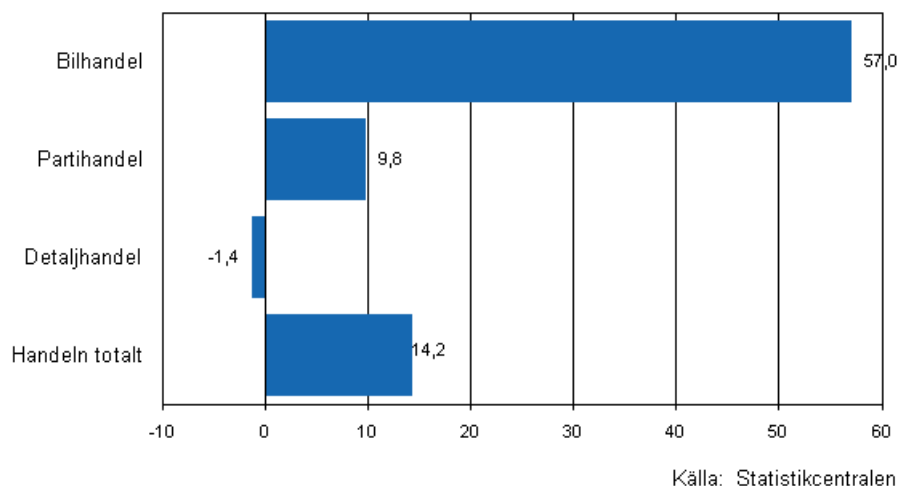
Handelns lagerstatistik

2011, 1:a kvartalet

Handelns lager ökade med 14,2 procent under första kvartalet 2011

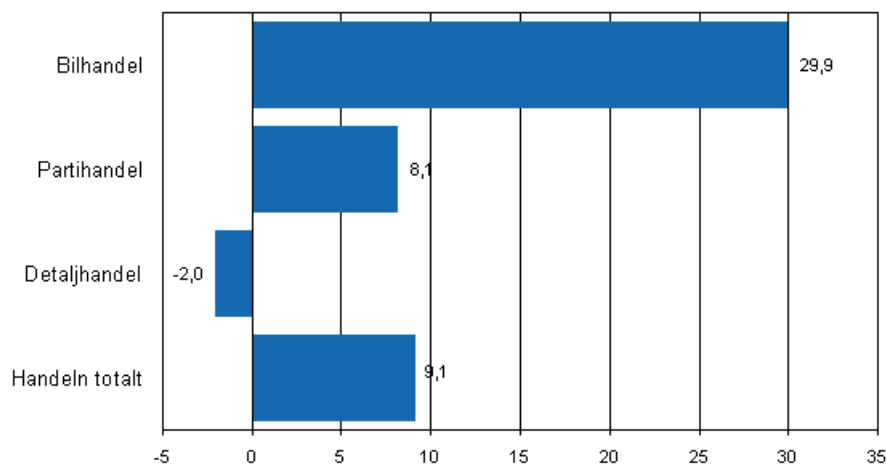
Enligt Statistikcentralen var företagens lagervärde inom handeln i slutet av mars 14,2 procent större än vid motsvarande tidpunkt året innan. Lagervärdet ökade mest inom bilhandeln, med 57,0 procent. Inom partihandeln var ökningen 9,8 procent från året innan. Värdet av lagren minskade bara inom detaljhandeln, med 1,4 procent från året innan.

Förändring av handelns lager I/2010–I/2011, %



I slutet av mars 2011 var värdet av lagren inom hela handeln 9,1 procent större än i slutet av december 2010. Jämfört med föregående kvartal steg värdet av lagren inom bilhandeln mest, med 29,9 procent. Partihandelns lager ökade med 8,1 procent, medan lagren inom detaljhandeln minskade med 2,0 procent jämfört med sista kvartalet 2010.

Förändring av handelslager IV/2010–I/2011, %



Källa: Statistikcentralen

På grund av kompletteringen av material har man omräknat den kvartalsvisa statistiken över handelslager för år 2010. När det gäller första kvartalet 2010 reviderades nedgången av lagervärdet inom hela handeln från 11,3 procent till 9,7 procent, när det gäller andra kvartalet från 2,0 procent till 0,8 procent och när det gäller tredje kvartalet från 5,4 procent till 4,7 procent. Ökningen av lagervärdet under sista kvartalet reviderades från 1,8 procent till 2,8 procent.

Innehåll

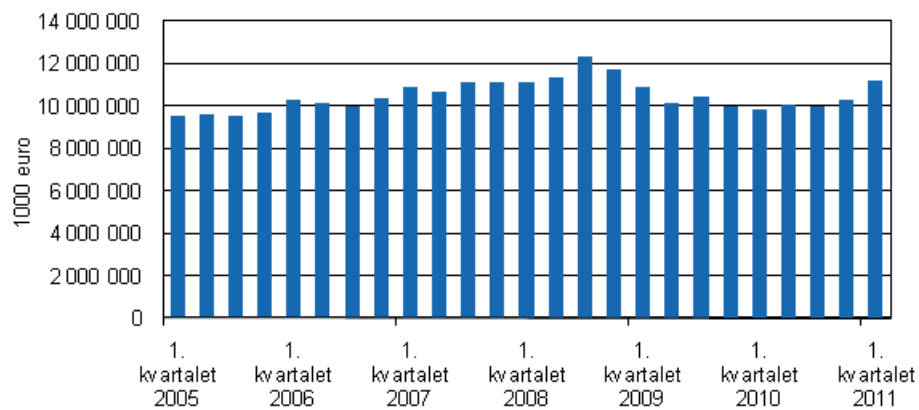
Figurer

Figurbilagor

Figurbilaga 1. Utvecklingen av handels lager I/2005–I/2011.....	4
---	---

Figurbilagor

Figurbilaga 1. Utvecklingen av handelns lager I/2005–I/2011



Källa: Statistikcentralen

Förfrågningar

Olli-Jussi Sonni (09) 1734 2288

Ansvarig statistikdirektör:

Hannele Orjala

kauppa.suhdanne@stat.fi

www.stat.fi

Källa: Handels lagerstatistik, Statistikcentralen