

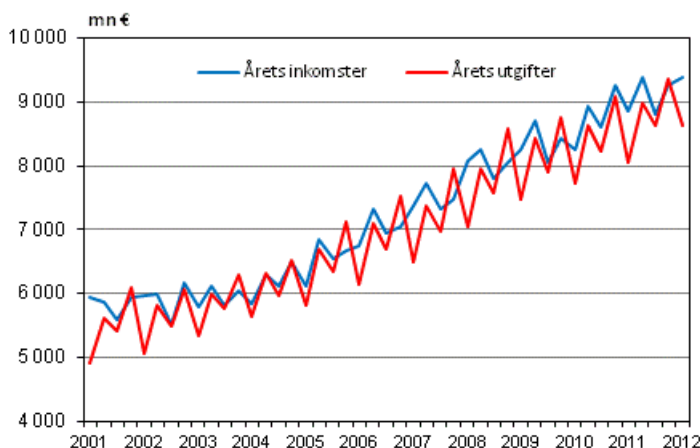
Kvartalsstatistik över kommunernas ekonomi

2012, 1:a kvartalet

Kommunernas verksamhetsutgifter ökade med 7 procent under januari–mars 2012

Kommunernas verksamhetsutgifter ökade med 7 procent under januari–mars 2012 jämfört med motsvarande period året innan. Kommunernas skatteinkomster och statsandelar ökade med 6 procent. Skillnaden mellan kommunernas årsintäkter och -utgifter, dvs. årsbidraget, minskade med något under 8 procent. Uppgifterna framgår av Statistikcentralens kvartalsstatistik över kommunernas ekonomi.

Kommunernas årliga inkomster och utgifter efter kvartal



Kommunernas verksamhetsutgifter (exkl. kommunala affärsverk) ökade med 7 procent under första kvartalet 2012. Den största enskilda posten av verksamhetsutgifterna, dvs. löner och arvoden, ökade med 9 procent från motsvarande period året innan. Av verksamhetsutgifterna ökade köp av tjänster med 7 procent. Köp av material, förnödenheter och varor ökade med en procent och utbetalda understöd med 4 procent.

Kommunernas verksamhetsinkomster steg med 5 procent. Försäljningsinkomsterna ökade med 10 procent och avgiftsinkomsterna med 5 procent.

Under januari–mars år 2012 ökade kommunernas statsandelar med 6 procent liksom också skatteinkomsterna. Verksamhetsbidraget sjönk med något under 8 procent. Skillnaden mellan årsintäkter och -utgifter, dvs. årsbidraget, minskade också med något under 8 procent.

Kommunernas investeringsutgifter ökade med 10 procent medan investeringsinkomsterna minskade med 17 procent.

Kommunernas lånestock ökade i slutet av mars 2012 med en procent från föregående kvartal och med 7 procent från föregående år.

I kvartalsstatistiken över kommunernas ekonomi är uppgifterna om de senaste två åren preliminära och kan komma att revideras när kommunerna korrigerar siffrorna för tidigare kvartal. Uppgifterna om årssummor i kvartalsstatistiken över kommunernas ekonomi är inte direkt jämförbara med de preliminära uppgifter om statistiken över kommunernas ekonomi som publiceras i juni.

Kvartalsstatistiken över kommunernas ekonomi är en urvalsundersökning som beskriver den kvartalsvisa utvecklingen av ekonomin i kommunerna i Fasta Finland enligt budgetutfallet, exklusive de kommunala affärsverken. Fr.o.m. år 2011 beskriver statistiken kommunerna i Fasta Finland, och därmed är kommunerna på Åland inte längre med i statistikpopulationen. När det gäller åren 2001–2010 beskriver statistiken hela landet.

Innehåll

Tabeller

Tabellbilagor

Tabellbilaga 1. Kvartalsuppgifter om kommunernas ekonomi (exkl. kommunernas affärsverk)	4
---	---

Figurer

Figurbilagor

Figurbilaga 1. Kommunernas inkomster efter kvartal 2001–2012.....	5
Figurbilaga 2. Kommunernas utgifter efter kvartal 2001–2012.....	5

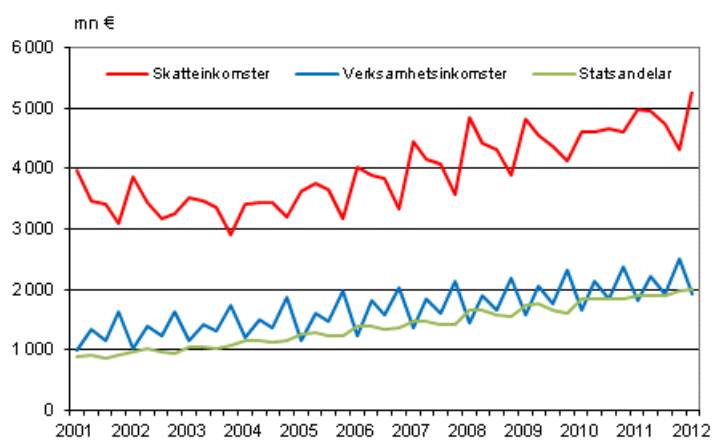
Tabellbilagor

Tabellbilaga 1. Kvartalsuppgifter om kommunernas ekonomi (exkl. kommunernas affärsverk)

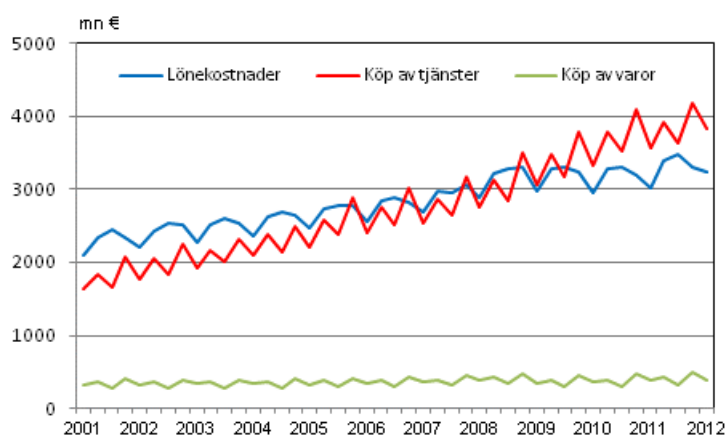
	1:a kvartalet	1:a kvartalet	Förändring
	2012	2011	1./2011- 1./2012
	mn €	mn €	%
Resultaträkning:			
+ Verksamhetsinkomster	1 910	1 815	5,2
därav: Försäljningsinkomster	754	684	10,2
Avgiftsinkomster	355	338	5,0
+ Tillverkning för eget bruk och förändring av produktlager	53	50	6,0
- Verksamhetsutgifter	8 584	8 019	7,0
därav: Löner och arvoden	2 487	2 288	8,7
Köp av tjänster	3 816	3 568	7,0
Material, förnödenheter och varor	395	392	0,8
Understöd	471	451	4,4
= Verksamhetsbidrag (+ eller -)	-6 620	-6 155	7,6
+ Skatteinkomster	5 303	4 988	6,3
+ Statsandelar	1 997	1 883	6,1
+ Finansieringsinkomster	120	126	-4,8
- Finansieringsutgifter	56	39	43,6
= Årsbidrag (+ eller -)	743	803	-7,5
Investeringar:			
Investeringsutgifter totalt	367	333	10,2
Investeringsinkomster totalt	71	85	-16,5
Lån:			
Lånestock, i slutet av kvartalet	10 376	9 688	7,1

Figurbilagor

Figurbilaga 1. Kommunernas inkomster efter kvartal 2001–2012



Figurbilaga 2. Kommunernas utgifter efter kvartal 2001–2012



Förfrågningar

Teuvo Laukkarinen 09 1734 3315

Ansvarig statistikdirektör:

Ari Tyrkkö

kuntien.talous@stat.fi

www.stat.fi

Källa: Kvartalsstatistik över kommunernas ekonomi, 1:a kvartalet 2012, Statistikcentralen