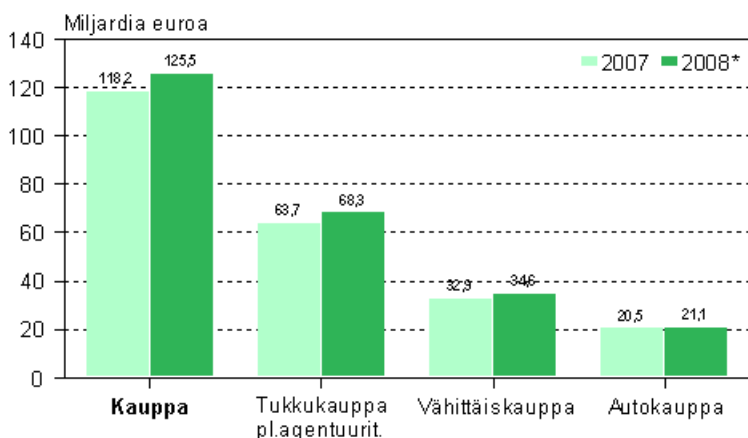


# Kaupan tilinpäätöstilasto 2008, ennakko

## Kaupan liikevaihto kasvoi 6,1 prosenttia vuonna 2008\*

Kaupan liikevaihto kohosi vuonna 2008 Tilastokeskuksen ennakkotietojen mukaan 125,5 miljardiin euroon, kasvua edellisestä vuodesta oli 6,1 prosenttia. Kaupan liikevaihdon 7,2 miljardin euron kasvusta lähes kaksi kolmasosaa tuli tukkukaupasta. Tukkukaupan liikevaihto nousi 4,6 miljardia ja vähittäiskaupan 1,7 miljardia euroa edellisestä vuodesta. Autokaupan liikevaihto kasvoi kaupan toimialoista vähiten. Liikevaihto koheni 3,2 prosenttia ja nousi 21,1 miljardiin euroon.

### Kaupan liikevaihto toimialoittain 2007–2008\*



#### \*ennakkotieto

Myyntikatetta lukuunottamatta kannattavuus heikkeni kaupassa. Myyntikate, joka koheni 1,6 miljardia euroa, oli edellisvuoden tapaan 21,2 prosenttia liikevaihdosta. Kaikki muut lasketut välitulokset heikkenivät sekä prosentuaalisesti että euromääräisesti. Käyttökate putosi 0,6 prosenttiyksikköä edellisvuodesta ja oli 3,5 prosenttia liiketoiminnan tuotoista. Tilikauden tulosta kauppa sai 2,1 miljardia euroa eli 1,6 prosenttia liiketoiminnan tuotoista.

Vaikka tukkukaupan liikevaihto kasvoi voimakkaasti kannattavuus kuitenkin heikkeni. Myyntikate oli ainoa välitulos, joka koheni euromääräisesti. Tukkukaupan myyntikate, joka oli puoli miljardia edellisvuotta enemmän, nousi 11,9 miljardiin euroon. Myös vähittäis- ja autokaupassa, myyntikatetta lukuunottamatta, kannattavuus heikkeni.

Tiedot perustuvat verohallinnon elinkeinoveroaineistoihin. Tietoja on täydennetty Tilastokeskuksen omalla kyselyllä. Tilinpäätöstilastossa on siirrytty käyttämään [Tol 2008 -luokitusta](#).

# Sisällys

Kauppa 2008, ennakko.....	3
Kaupan liikevaihto.....	3
Kannattavuus.....	4
Jalostusarvo.....	5
Autokauppa.....	5
Tukkukauppa.....	6
Vähittäiskauppa.....	6
Päivittäistavara-kauppa.....	7
Liitetaulukot	
Kaupan tuloksen muodostuminen 2008*.....	8
Kaupan tunnusluvut 2008*.....	8
Kaupan tilinpäätöstilaston laatuseloste.....	9

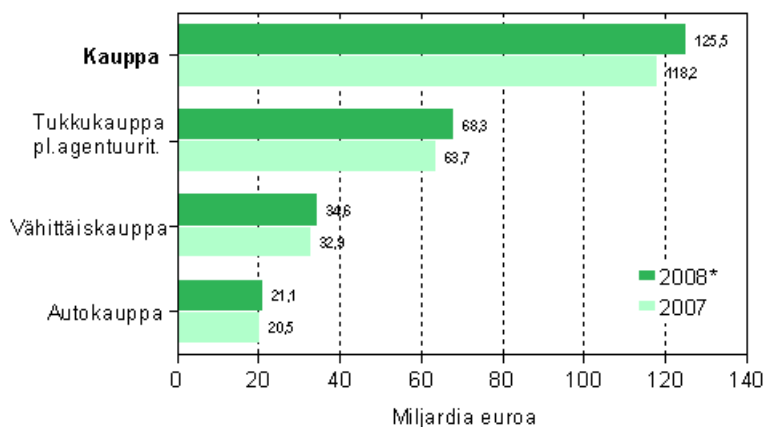
# Kauppa 2008, ennakko

## Kaupan liikevaihto

Kaupan toimiala vastaa toimialaluokituksen TOL2008 kirjaintasoa G. Se koostuu auto-, tukku- ja vähittäiskaupasta sekä agentuuritoiminnasta.

Tilastokeskuksen ennakkotietojen mukaan kaupan yritysten liikevaihto oli 125,5 miljardia vuonna 2008, kasvua edelliseen vuoteen nähden oli 7,2 miljardia euroa muutosprosentin ollessa 6,1. Tukkukaupan osuus kaupan liikevaihdosta oli yli puolet eli 54 prosenttia, vähittäiskaupan 28 ja autokaupan 17 prosenttia. Agentuuritoiminnalle kertyi liikevaihtoa 1,4 miljardia euroa eli reipas prosentti kaupan liikevaihdosta.

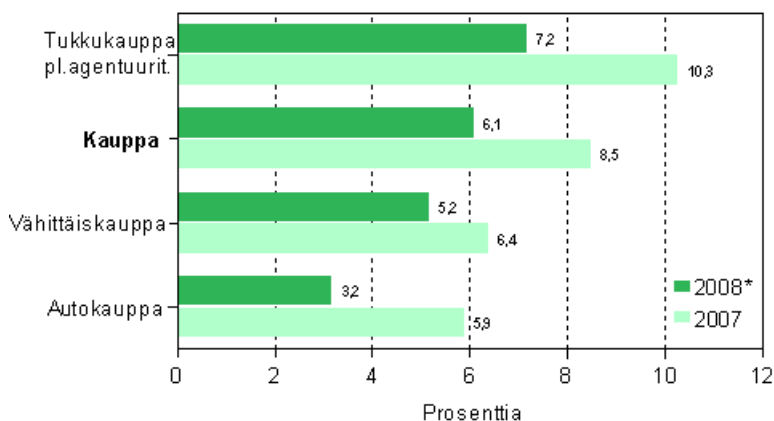
### Kaupan liikevaihto toimialoittain 2007–2008\*



\*ennakkotieto

Kaupan liikevaihdon kasvusta tuli 4,6 miljardia euroa tukkukaupasta, vähittäiskaupasta 1,7 miljardia ja autokaupasta 0,7 miljardia euroa.

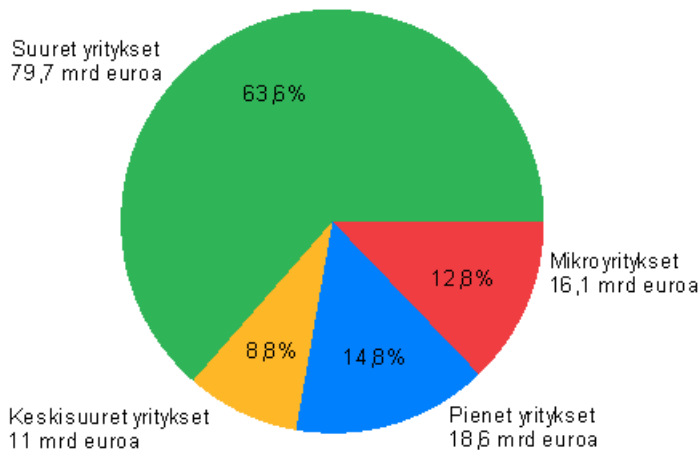
### Kaupan toimialojen liikevaihdon muutos 2007 ja 2008\*



\*ennakkotieto

Pk-yritykset keräsivät liikevaihtoa 45,8 miljardia euroa vuonna 2008. Koko kaupan liikevaihdosta se oli runsas kolmannes eli 36 prosenttia. Pk-yritysten liikevaihto koheni 1,6 miljardia ja suurten 5,6 miljardia euroa edellisvuodesta.

## Kaupan liikevaihto suuruusluokittain 2008\*

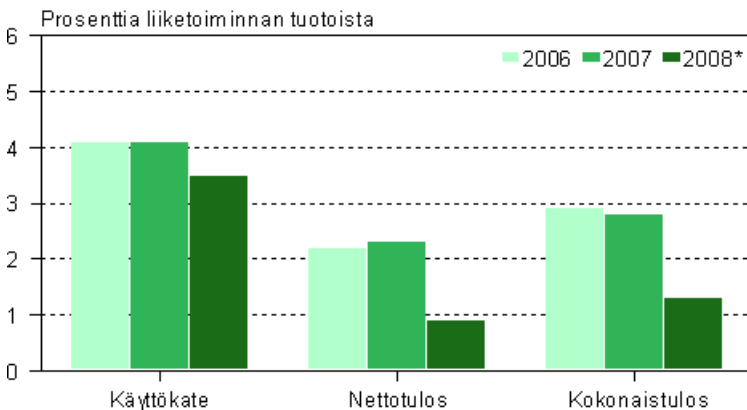


\*ennakkotieto

## Kannattavuus

Myyntikatetta lukuunottamatta kannattavuus heikkeni kaupassa. Myyntikate koheni 1,6 miljardia euroa ja oli edellisvuoden tapaan 21,2 prosenttia liikevaihdosta. Kaikki muut lasketut välitulokset heikkenivät sekä prosentuaalisesti että euromääräisesti. Käyttökate putosi 0,6 prosenttiyksikköä edellisvuodesta ja jäi 3,5 prosenttiin liiketoiminnan tuotoista. Rahoitustulos heikkeni runsaalla prosenttiyksiköllä. Netto- ja kokonaistulosta vetivät alas rahoitustuottoja ja veroja voimakkaammin kasvaneet rahoituskulut. Tilikauden tulosta kauppa sai 2,1 miljardia euroa eli 1,6 prosenttia liiketoiminnan tuotoista..

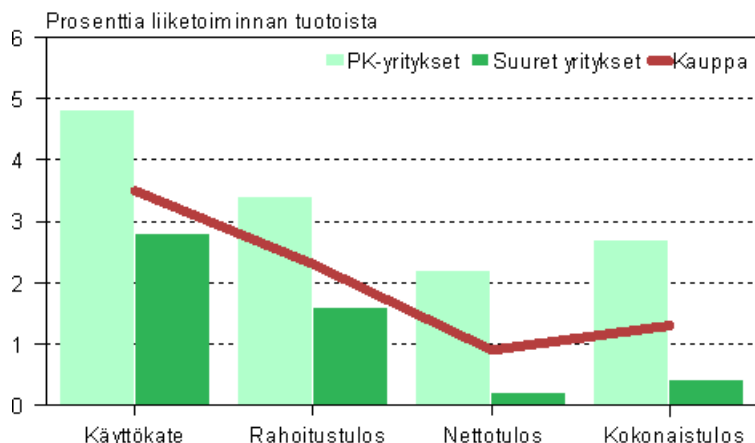
## Kaupan kannattavuus 2006–2008\*



\*ennakkotieto

Kannattavuus heikkeni myös pk-sektorilla, paitsi myyntikate, joka koheni 0,6 miljardia ja sitä kertyi 13,3 miljardia euroa. Varsinaisen toiminnan kulujen vähentämisen jälkeen jäi pk-yrityksille käyttökate 2,2 miljardia euroa rahoitus- ja satunnaisten kulujen sekä verojen kattamiseen. Voittoa ne tekivät 1,7 miljardia euroa, mikä oli 3,7 prosenttia liiketoiminnan tuotoista.

## Kaupan kannattavuus 2008\*, pk- ja suuret yritykset



\*ennakkotieto

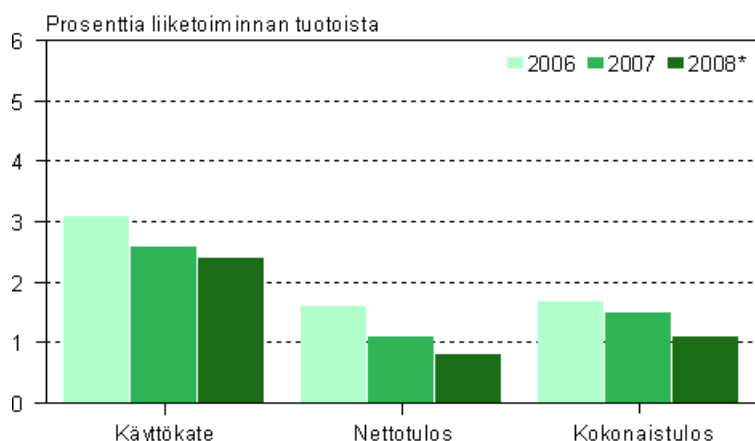
## Jalostusarvo

Vuonna 2008 kaupan jalostusarvo oli 14,5 miljardia euroa, josta pk-yritysten osuus oli hieman yli puolet eli 7,7 miljardia euroa. Tukkukauppa kattoi kaupan jalostusarvosta oli 43 prosenttia, vähittäiskauppa 40 ja autokauppa 14 prosenttia.

## Autokauppa

Vaikka liikevaihdon kasvu hidastui edelleen autokaupassa, koheni se silti 0,7 miljardia euroa vuonna 2008. Myös toimialaluokituksen vaihdos vaikutti autokaupassa, sillä huoltamotoiminta ja polttoainekauppa siirtyi TOL 2008 myötä vähittäiskauppaan. Autokaupan liikevaihto pieneni sen ja muiden pienempien toimialamuutosten seurauksena 1,2 miljardia euroa. Pk-yritysten osuus autokaupan liikevaihdosta oli runsas kolmasosa eli 7,2 miljardia euroa.

## Autokaupan kannattavuus 2006–2008\*



\*ennakkotieto

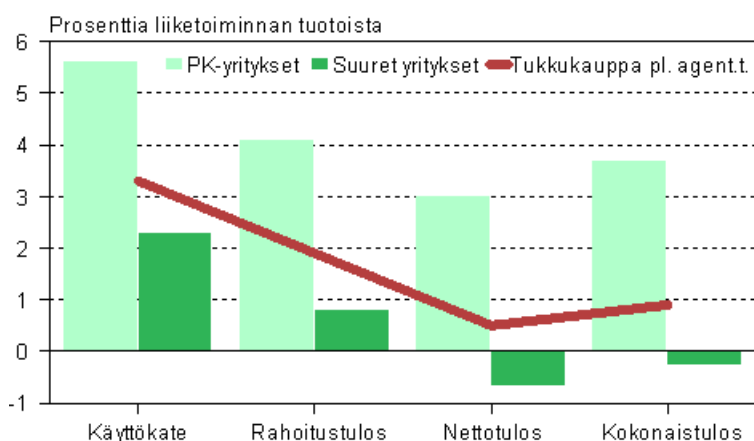
Myyntikatetta lukuunottamatta autokaupan kannattavuus heikkeni hieman edellisestä vuodesta sekä euromääräisesti että prosentuaalisesti. Myyntikate, jota autokaupalle jäi 3,4 miljardia euroa, oli 16 prosenttia liikevaihdosta. Voittoa autokauppa tuotti 370 miljoonaa euroa eli 1,7 prosenttia liikevoiminnan tuotoista.

Autokaupan pk-sektorilla myyntikatetta jäi 22,8 prosenttia ja suurilla yrityksillä 12,5 prosenttia liikevaihdosta.

## Tukkukauppa

Vaikka tukkukaupan liikevaihto kasvoi voimakkaasti kannattavuus kuitenkin heikkeni. Myyntikate oli ainoa välitulos, joka koheni euromääräisesti. Tukkukaupan myyntikate, joka oli puoli miljardia edellisvuotta enemmän, nousi 11,9 miljardiin euroon. Käyttökate tukkukauppa sai 2,3 miljardia euroa. Voimakkaasti kasvaneet rahoituskulut vetivät nettotuloksen 1,3 miljardia edellisvuotta pienemmäksi, jolloin nettotulokseksi tukkukauppa sai 317 miljoonaa euroa. Voitto oli 730 miljoonaa euroa eli 1,1 prosenttia tuotoista.

### Tukkukaupan kannattavuuden tunnuslukuja 2008\*, pk- ja suuret yritykset

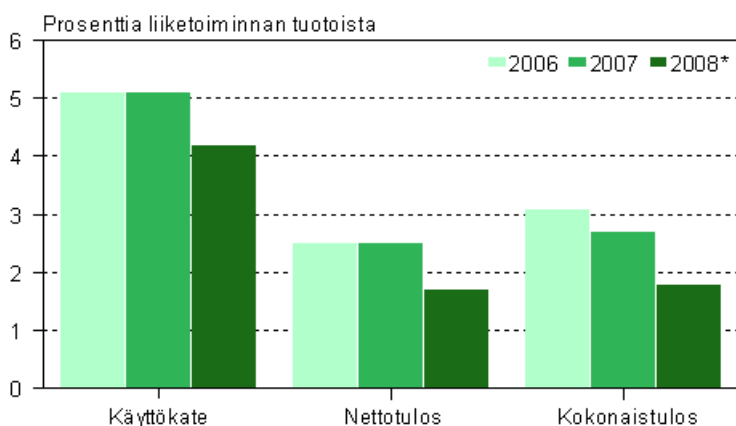


\*ennakkotieto

## Vähittäiskauppa

Toimialaluokituksen muutoksesta johtuen polttoaine- ja huoltamokauppa siirtyi autokaupasta vähittäiskauppaan. Sen ja muiden vähäisempien vähittäiskaupan toimialamuutosten lisäävä vaikutus liikevaihtoon oli 1,1 miljardia euroa vuonna 2008. Toimialan liikevaihdosta, joka oli 34,6 miljardia euroa vuonna 2008, vajaa puolet eli 16 miljardia tuli pk-sektorilta.

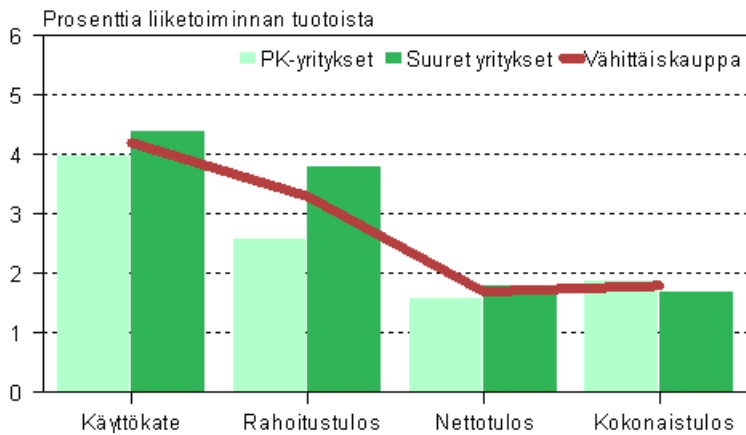
### Vähittäiskaupan kannattavuus 2006–2008\*



\*ennakkotieto

Vähittäiskaupan myyntikate koheni lähes prosenttiyksiköllä edellisvuodesta ja oli 30 prosenttia liikevaihdosta. Sen sijaan muut lasketut kannattavuuden tunnusluvut heikkenivät lähes prosenttiyksiköllä. Voittoa vähittäiskauppa sai 849 miljoonaa euroa, mikä oli 2,4 prosenttia liikevoiminnan tuotoista.

## Vähittäiskaupan kannattavuus 2008\*, pk- ja suuret yritykset



\*ennakkotieto

### *Päivittäistavarakauppa*

Päivittäistavarakauppa kattoi 42 prosenttia vähittäiskaupan liikevaihdosta. Päivittäistavarakaupan liikevaihto oli ennakkotietojen mukaan 14,5 miljardia euroa, kasvua vuotta aiemmasta oli 1,2 miljardia euroa. Myyntikate koheni peräti 2,1 prosenttiyksikköä edellisvuodesta. Sitä kertyi päivittäistavarakauppaan 3,9 miljardia eli 27,3 prosenttia liikevaihdosta. Muuten kannattavuus jäi hieman edellisvuotista heikommiksi. Voitoksi tällä toimialalla kirjattiin 2 prosenttia liiketoiminnan tuotoista eli 290 miljoonaa euroa.

## Liitetaulukot

### Kaupan tuloksen muodostuminen 2008\*

	<b>G Kauppa</b>	<b>45 Autokauppa</b>	<b>462-9 Tukkukauppa</b>	<b>47 Vähittäiskauppa</b>
	1000 euroa	1000 euroa	1000 euroa	1000 euroa
<b>TULOKSEN MUODOSTUMINEN</b>				
Liikevaihto	125 455 263	21 145 041	68 271 845	34 623 921
Liiketoiminnan muut tuotot 1)	1 680 500	128 169	1 125 468	399 721
<b>LIIKETOIMINNAN TUOTOT YHTEENSÄ</b>	<b>127 135 762</b>	<b>21 273 210</b>	<b>69 397 313</b>	<b>35 023 642</b>
Aine- ja tarvikekäyttö	-98 895 621	-17 753 814	-56 409 796	-24 241 449
Ulkopuoliset palvelut	-2 335 649	-299 652	-1 585 403	-310 503
Palkat ja henkilösivukulut yhteensä	-9 594 163	-1 388 534	-3 907 426	-4 042 669
Laskennallinen palkkorjaus	-450 793	-121 399	-59 664	-228 693
Liiketoiminnan muut kulut 2)	-11 399 610	-1 201 469	-5 097 784	-4 721 035
Valmisteverastojen lisäys/vähennys	-32 628	279	-30 493	-2 719
<b>KÄYTTÖKATE</b>	<b>4 427 298</b>	<b>508 620</b>	<b>2 306 746</b>	<b>1 476 575</b>
Poistot ja arvonalentumiset yhteensä	-1 707 805	-144 521	-978 405	-539 116
<b>LIIKETULOS</b>	<b>2 719 493</b>	<b>364 099</b>	<b>1 328 341</b>	<b>937 459</b>
Rahoitustuotot	1 555 196	156 939	930 559	413 501
Rahoituskulut	-2 098 798	-207 935	-1 415 111	-443 719
Verot	-1 004 509	-133 419	-526 973	-307 474
<b>NETTOTULOS</b>	<b>1 171 375</b>	<b>179 682</b>	<b>316 817</b>	<b>599 763</b>
Satunnaiset tuotot	773 322	119 499	510 063	138 949
Satunnaiset kulut	-717 908	-115 771	-398 067	-196 659
Käyttöomaisuuden myyntivoitot ja fuusiovoitot	424 785	62 978	263 444	96 594
Käyttöomaisuuden myyntitappiot ja fuusiotappiot	-61 757	-3 691	-45 531	-12 207
<b>KOKONAISTULOS</b>	<b>1 589 818</b>	<b>242 697</b>	<b>646 725</b>	<b>626 440</b>
Tilinpäätössiirrot yhteensä	19 725	3 394	23 268	-7 244
Laskennallinen palkkorjaus (palautus)	450 793	121 399	59 664	228 693
<b>TILIKAUDEN TULOS</b>	<b>2 064 243</b>	<b>370 309</b>	<b>729 652</b>	<b>848 985</b>
*ennakkotieto				
1) pl. käyttöom. myyntiv. ja fuusiov.				
2) pl. käyttöom. myyntitap. ja fuusiotap.				

### Kaupan tunnusluvut 2008\*

	<b>G Kauppa</b>	<b>45 Autokauppa</b>	<b>462-9 Tukkukauppa</b>	<b>47 Vähittäiskauppa</b>
	1000 euroa	1000 euroa	1000 euroa	1000 euroa
<b>TUNNUSLUVUT</b>				
Liiketoiminnan tuotot yhteensä, 1000 euroa	127 135 762	21 273 210	69 397 313	35 023 642
Jalostusarvo, 1000 euroa	14 476 148	2 021 368	6 273 837	5 749 016
Aineelliset nettoinvestoinnit, 1000 euroa	1 223 634	166 444	545 280	482 557
Jalostusarvo/henkilöstökulut	1,4	1,3	1,6	1,3
Käyttökate-%	3,5	2,4	3,3	4,2
Rahoitustulos-%	2,3	1,5	1,9	3,3
Nettotulos-%	0,9	0,8	0,5	1,7
Kokonaistulos-%	1,3	1,1	0,9	1,8
*ennakkotieto				



# Kaupan tilinpäätöstilaston laatuseloste

## 1. Tilastotietojen relevanssi

Tilinpäätöstilaston ennakkotiedot vuodelta 2008 sisältää tietoja eri toimialojen tuloksen muodostumisesta ja kannattavuudesta. Keskeiset tunnusluvut on laskettu erikseen pk-sektorille ja koko toimialalle.

Tilastoyksikkönä on yritys. Kuvausalueen ulkopuolelle jäävät julkisen sektorin viranomaisyksiköt, voittoa tavoittelemattomat yhteisöt, rahoitus ja vakuutustoiminta sekä ne maatilatalouden yksiköt, jotka eivät toimi työnantajina. Lopullisesta tilastosta poiketen ennakkotilastossa ei ole mukana kuntien liikelaitosten tietoja. Yksilöivänä tunnuksena on yrityksen liike- ja yhteisötunnus eli y-tunnus.

Tilasto sisältää tuloslaskelman tiedot pääkohdittain, sekä näistä lasketut kannattavuuden keskeiset tunnusluvut. Ennakkotilastossa ei ole esitetty taseen eriä eikä taseesta laskettuja tunnuslukuja. Lisäksi tilasto sisältää yritysten perus- ja luokittelutietoja, jotka saadaan Tilastokeskuksen yritysrekisteristä.

Tilastotietoja käytetään Suomen yrityssektorin rakenteiden, kannattavuuden ja kehityksen analysointiin ja seurantaan. Tietojen suurimpia käyttäjiä ovat elinkeinoelämän edustajat, tutkimuslaitokset, julkinen hallinto ja kansainväliset tahot kuten Euroopan komissio ja OECD. Tilastojen käyttöä ja luovuttamista koskevat yleiset salaussäännöt.

### Tuloslaskelma

Tuloslaskelma esitetään uudelleen ryhmitettynä siten, että siitä käy ilmi tuloksen muodostumisen kannalta keskeiset erät, käyttökate, liikevoitto, nettotulos ja kokonaistulos. Käyttöomaisuuden myyntivoitot ja fuusiovoitot sekä myyntitappiot ja fuusiotappiot esitetään satunnaisina erinä. Ennen käyttökatetta esitetty laskennallinen palkkakorjaus oikaistaan satunnaisten erien jälkeen ennen tilikauden tulosta. Tilikauden tulos on virallisen tuloslaskelman mukainen.

### Tunnusluvut

Tunnusluvut on laskettu Yritystutkimusneuvottelukunnan ohjeita noudattaen niin pitkälle kuin se on tietosisällön puolesta mahdollista.

### Liiketoiminnan laajuutta kuvaavat tunnusluvut

*Liiketoiminnan tuotot yht. = Liikevaihto + liiketoiminnan muut tuotot – käyttöomaisuuden myyntivoitot – fuusiovoitot*

*Jalostusarvo = Käyttökate + henkilöstökulut yhteensä*

*Aineelliset nettoinvestoinnit = Aineellisten hyödykkeiden lisäykset – vähennykset*

### Kannattavuutta kuvaavat tunnusluvut

$$\text{Käyttökate - \%} = \frac{\text{Käyttökate}}{\text{Liiketoiminnan tuotot yhteensä}} \times 100$$

$$\text{Nettotulos - \%} = \frac{\text{Nettotulos}}{\text{Liiketoiminnan tuotot yhteensä}} \times 100$$

$$\text{Kokonaistulos - \%} = \frac{\text{Kokonaistulos}}{\text{Liiketoiminnan tuotot yhteensä}} \times 100$$

$$\text{Rahoitustulos - \%} = \frac{\text{Käyttökate} + \text{rahoitustuotot} - \text{rahoituskulut} + \text{verot}}{\text{Liiketoiminnan tuotot yhteensä}} \times 100$$

### Tehokkuutta kuvaavat tunnusluvut

*Liikevaihto / henkilöstö*

*Jalostusarvo / henkilöstökulut*

### Yritys

Tilastoyksikkönä on yritys. Yrityksellä tarkoitetaan yhden tai useamman henkilön yhdessä harjoittamaa taloudellista toimintaa, joka tähtää kannattavaan tulokseen. Yrityksiä ovat:

- ammatin- ja liikkeenharjoittajat, jotka toimivat omalla nimellään tai rekisteröidyllä toiminimellä,
- oikeushenkilöt (esim. osakeyhtiö, kommandiittiyhtiö, avoin yhtiö, osuuskunta, säästöpankki, taloudellinen yhdistys),
- valtion ja kuntien liikelaitokset.

### **Toimialaluokitus**

Käytetty toimialaluokitus on Toimialaluokitus 2008 (Tilastokeskus, käsikirjoja 4, Helsinki 2008). Toimialaluokitus 2008 perustuu EU:n toimialastandardiin NACE Rev.2:een siten, että NACE:n nelinumerotasoa on tarkennettu kansallisia tarpeita varten viidennellä numerolla.

Tilastoja voidaan tuottaa tarkimmalla toimialatasolla tietojen salaussääntöjen puitteissa.

### **Oikeudellinen muoto**

Käytetty oikeudellinen eli juridinen muoto on yritysrekisterin käyttämä luokitus. Verohallinnon asiakastietokannassa olevat oikeudelliset muodot muutetaan Yritys- ja toimipaikkarekisterissä YTR:n käyttämän luokituksen mukaiseksi.

### **Kokoluokitus**

EU:n komission suositus (6.5.2003) pienten ja keskisuurten (PK) yritysten määritelmästä (2003/361/EY, Euroopan yhteisöjen virallinen lehti N:o L 124/2003) määrittelee PK -yritykset sekä pienet yritykset seuraavien sääntöjen mukaan

1. Pienet ja keskisuuret yritykset määritellään yrityksiksi,
  - joiden palveluksessa on vähemmän kuin 250 työntekijää ja joiden
  - vuosiliikevaihto on enintään 50 miljoonaa euroa tai
  - taseen loppusumma on enintään 43 miljoonaa euroa ja
  - jotka täyttävät kohdassa 4 määritellyn perusteen riippumattomuudesta.
2. Pieni yritys määritellään yritykseksi,
  - jonka palveluksessa on vähemmän kuin 50 työntekijää ja jonka
  - vuosiliikevaihto on enintään 10 miljoonaa euroa tai
  - taseen loppusumma on enintään 10 miljoonaa euroa ja
  - joka täyttää kohdassa 4 määritellyn perusteen riippumattomuudesta.
3. Mikroyritys määritellään yritykseksi,
  - jonka palveluksessa on vähemmän kuin 10 työntekijää ja jonka
  - vuosiliikevaihto on enintään 2 miljoonaa euroa tai
  - taseen loppusumma on enintään 2 miljoonaa euroa ja
  - joka täyttää kohdassa 4 määritellyn perusteen riippumattomuudesta.
4. Riippumattomia yrityksiä ovat ne yritykset, joiden pääomasta tai äänivaltaisista osakkeista 25 prosenttia tai enemmän ei ole yhden sellaisen yrityksen omistuksessa tai sellaisten yritysten yhteisomistuksessa, joihin ei voida soveltaa tilanteen mukaan joko PK -yrityksen tai pienen yrityksen määritelmää.

Suuruusluokkien liikevaihto- ja taseen loppusumman rajoja tarkistettiin vuonna 2003. Suuruusluokkien tiedot edellisiin vuosiin eivät ole tästä johtuen täysin vertailukelpoisia.

### **Tietolähde**

Rakennetilastojen pääasiallinen tietolähde on verohallinnon elinkeinoverotusaineistot, joita täydennetään puuttuvien tietojen osalta Tilastokeskuksen omalla kyselylomakkeella ja virallisen tilinpäätöksen tiedolla.

Tilinpäätöstilastot on laadittu vuodesta 2000 lähtien 30.12.1997 voimaan tullutta uutta kirjanpitolakia ja -asetusta noudattaen (Kirjanpitolaki ja -asetus 30.12.1997 / 1336).

Tärkeimmät Tilinpäätöstilastojen laadintaan vaikuttavat tilastoalan asetukset ovat seuraavat:

1. Yritystoiminnan rakennetilastoasetus. Keskeinen vuosittaisten yritystoiminnan tilastojen laatimista ohjaava asetus Euroopan parlamentin ja neuvoston asetus (EY) No 295/2008.
2. Tilastoyksikköasetus. Yritystoiminnan tilastoinnissa sovellettava tilastoyksiköitä koskeva asetus Euroopan neuvoston asetus No 696/93.
3. Toimialaluokitusasetus. Toimialaluokitus 2008 perustuu Euroopan unionin yhteiseen toimialaluokitukseen, NACE Rev.2:een, jota on tarkennettu kansallisia tarpeita varten viidennellä tasolla.

## **2. Tilastotutkimuksen menetelmäkuvaus**

Tilaston peruskehikon muodostaa Tilastokeskuksen yritys- ja toimipaikkarekisteri. Yritysrekisteristä saadaan tilaston keskeiset luokitusmuuttujat kuten toimiala, sektori, oikeudellinen muoto, omistajatyyppe, alue sekä henkilöstön määrä ja suuruusluokka. Tilinpäätöstilastoon yritykset on valittu käyttäen samoja rajoituksia toiminta-ajan, henkilöstön ja liikevaihdon suhteen kuin yritysrekisterissä. Myös yhdenkertaista kirjanpitoa pitävät ammatinharjoittajat sisältyvät tilinpäätöstilastoon. Lisäksi tilastoon sisältyvät valtion liikelaitokset.

Tilinpäätöstilaston aineisto perustuu verohallinnon elinkeinoverotusaineistoon ja Tilastokeskuksen yritystiedusteluun. Elinkeinoverotusaineisto sisältää kaikkien elinkeinoverotuslain alaisten yritysten ja ammatinharjoittajien tilinpäätöstiedot. Se on ollut Tilastokeskuksen käytettävissä vuodesta 1994 lähtien.

Omalla tiedustelulla kerätään vuosittain tietoja pääsääntöisesti vähintään 20 henkeä työllistäviltä yrityksiltä. Lisäksi tiedustelun piiriin kuuluu 10–20 henkilöä työllistäviä yrityksiä, jotka ylittävät vuosittain ja toimialoittain muuttuvat liikevaihtorajat. Omassa tiedustelussa kerätään investointitietoja ja muita tilinpäätöksen lisätietoja. Oman kyselyn aineistoa tarkistetaan erilaisilla aineiston sisäisillä loogisuus- ja suhdelukutesteillä. Tietoja verrataan myös muihin tietolähteisiin. Patenti- ja rekisterihallituksen elektronista kuva-arkistoa käytetään tietojen tarkistamisessa.

## **3. Tietojen oikeellisuus ja tarkkuus**

Tilinpäätöstilasto sisältää kattavasti tiedot kaikista liikeyrityksistä lähes kaikilta toimialoilta. Maatilataloudesta ovat mukana työnantajina toimivat tilat. Tilinpäätöstilasto ei sisällä seuraavien toimialojen tietoja: 64, 65, 66, 84, 851, 852, 853, 854, 85591, 856, 86210, 91010, 94 (toimialaluokitus 2008). Vähintään 20 henkilöä työllistävien yritysten tiedot tarkistetaan yrityskohtaisesti. Pienempien ja vastaamattomien yritysten tuloslaskelmatiedot saadaan verohallinnon elinkeinoverotusaineistosta ja muista hallinnollisista aineistoista. Yritysten luokitustiedot kerätään pääsääntöisesti Tilastokeskuksen yritys- ja toimipaikkarekisteristä.

Elinkeinoverotusaineisto on tärkeä tilaston tietolähde. Aineiston laatu tarkistetaan ja korjataan ohjelmallisesti. Liikevaihdon mukaan noin kahdelle prosentille yrityksistä tiedot imputoidaan käyttäen vastaajaluovuttaja -menetelmiä. Myös kyselyn ulkopuolisten yritysten omaan kyselyyn sisältyvät lisätiedot imputoidaan käyttäen malliluovuttaja -menetelmää.

Liiketoiminnan kuukausikuvaajien liikevaihto on laskettu verohallinnon maksuvalvonta-aineistosta. Liikevaihdon määrittely arvonnalisäveroilmoituksessa ei täysin vastaa tuloslaskelman liikevaihtoa.

Tilinpäätöstilastossa yritysten kokoluokitteluna on käytetty EU:n komission suositusta. Tämän johdosta jakautuminen kokoluokkiin eroaa Suomen yritykset -julkaisussa esitetyistä luvuista. Pääasiallinen syy on ehto riippumattomuudesta. Suomen yritykset -julkaisussa pienet ja keskisuuret yritykset on määritelty vain henkilökunnan perusteella.

## **4. Julkaistujen tietojen ajantasaisuus ja oikea-aikaisuus**

Yritysten tilinpäätöstilastosta tehdään vuosittain ennakkolliset ja lopulliset tilastot. Ennakkotiedot valmistuvat tilastovuotta seuraavan vuoden heinäkuun alussa ja lopulliset tiedot joulukuussa.

Tilinpäätöstilastoa on laadittu vuodesta 1974.

## **5. Tietojen saatavuus**

Tilinpäätöstietoja on saatavissa toimialoittain ja suuruusluokittain Tilastokeskuksen internet-sivuilta.

## 6. Tilaston vertailukelpoisuus

Tilastotietojen eri ajankohtien vertailukelpoisuuteen vaikuttaa kirjanpitolain muutokset. Vuoden 2003 tilastossa otettiin käyttöön laskennallinen palkkakorjaus. Palkkakorjaus on tehty pienille yrityksille, joilla yrittäjien tekemä palkaton työpanos on suuri. Palkkakorjaus parantaa yritysten välistä vertailtavuutta. Tiedot on julkaistu siten, että tiedot on saatavissa myös ilman palkkakorjausta.

## 7. Tietojen selkeys ja eheys/yhtenäisyys

Tilastotiedoista on saatavilla vuoden 2002 toimialaluokituksella yhtenäinen aikasarja 1999 - 2008. Kuitenkin yhtenäisyyttä muihin tilastoihin rajoittavat käsitteelliset ja menetelmälliset asiat:

1. Liiketoiminnan kuukausikuvaajien liikevaihto on laskettu verohallinnon maksuvalvonta-aineistosta. Liikevaihdon määrittely arvonlisäveroilmoituksessa ei täysin vastaa tuloslaskelman liikevaihtoa.
2. Yritys- ja toimipaikkarekisterin tilastoissa yritysten määrä on suurempi kuin rakennetilaston tilinpäätöstilastossa. Ero syntyy pääasiassa rahoitus- ja vakuutustoiminnan sekä julkisen hallinnon yritysten puuttumisesta tilinpäätöstilaston luvuista. Myös yritysten luokittelussa toimialoilta on jonkin verran eroja. Tilinpäätöstilastossa esimerkiksi hallintayhtiöt pyritään pitämään emoyrityksen toimialalla toisin kuin yritysrekisterissä. Toimialoittaiset luvut saattavat poiketa yritys- ja toimipaikkarekisterin luvuista myös fuusiokorjausten erilaisesta ajoituksesta johtuen. Tilinpäätöstilastossa fuusiokorjaukset tehdään tapahtumavuonna, mutta yritys- ja toimipaikkarekisterissä vasta seuraavana vuonna. Yritys- ja toimipaikkarekisteri ei myöskään tilastoi kunnallisia liikelaitoksia.
3. Tilinpäätöstilastossa yritysten kokoluokitteluna on käytetty EU:n komission suositusta. Tämän johdosta jakautuminen kokoluokkiin eroaa Yritys- ja toimipaikkarekisterin tilastoissa esitetyistä luvuista. Pääasiallinen syy on ehto riippumattomuudesta. Yritys- ja toimipaikkarekisterin tilastoissa pienet ja keskisuuret yritykset on määritelty vain henkilökunnan perusteella.
4. Kansantalouden tilinpidon toimialoittainen arvonlisäys perushintaan poikkeaa tilinpäätöstilaston jalostusarvosta, koska kansantalouden tilinpidon laskelmat laaditaan toimipaikoittain. Tilinpäätöstilastojen jalostusarvon laskenta pohjautuu yritystason tietoihin.

---

Suomen virallinen tilasto  
Finlands officiella statistik  
Official Statistics of Finland

Yritykset 2009

*Lisätietoja*

Leena Jussila (09) 1734 3754  
Vastaava tilastojohtaja:  
Leena Storgårds

[rakenne.tilastot@tilastokeskus.fi](mailto:rakenne.tilastot@tilastokeskus.fi)

[www.tilastokeskus.fi](http://www.tilastokeskus.fi)

Asiakaspalaute: [www.tilastokeskus.fi/palaute](http://www.tilastokeskus.fi/palaute)

---

Tilastokeskus, myyntipalvelu  
PL 4C  
00022 TILASTOKESKUS  
puh. (09) 1734 2011  
faksi (09) 1734 2500  
[myynti@tilastokeskus.fi](mailto:myynti@tilastokeskus.fi)  
[www.tilastokeskus.fi](http://www.tilastokeskus.fi)

ISSN 1796-0479  
= Suomen virallinen tilasto  
ISSN 1797-5336 (pdf)  
ISBN 978-952-244-112-6 (pdf)