

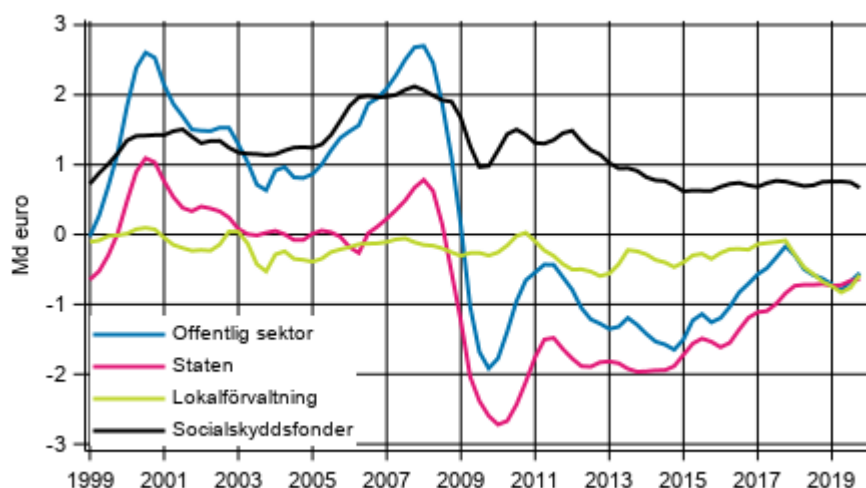
# Den offentliga sektorns inkomster och utgifter kvartalsvis

2019, 4:e kvartalet

## Den offentliga samfundens finansiella ställning förbättrades med 1,9 miljarder euro

De konsoliderade totalinkomsterna för de offentliga samfunden (tidigare den offentliga sektorn) ökade med 2,5 miljarder under fjärde kvartalet 2019 jämfört med motsvarande kvartal året innan. De konsoliderade totalutgifterna ökade med 0,6 miljarder euro från motsvarande kvartal året innan. De offentliga samfundens nettoupplåning som beräknas som skillnaden mellan inkomster och utgifter, minskade med 1,9 miljarder euro. Totalinkomsterna minskade med 0,2 procent från föregående kvartal. Totalutgifterna minskade med 0,3 procent från föregående kvartal. Under fjärde kvartalet 2019 var de offentliga samfundens underskott (nettoupplåning) 1,4 miljarder euro. Uppgifterna framgår av Statistikcentralens statistik "Den offentliga sektorns inkomster och utgifter kvartalsvis". De offentliga samfunden består av staten, lokalförvaltningen och socialskyddsfonderna.

### Nettoutlåning (+) / nettoupplåning (-) för offentlig sektor, trenden



### Förändringar från motsvarande kvartal året innan

Vid en granskning av förändringar jämfört med motsvarande kvartal året innan används icke-säsongrensade siffror. Statens totalinkomster uppgick till 15,2 miljarder euro och totalutgifterna till 16,5 miljarder euro under fjärde kvartalet. Statens totalinkomster ökade med 2,8 procent från motsvarande kvartal året innan. Samtidigt ökade de totala utgifterna med 1,9 procent från motsvarande kvartal året innan. Statens underskott, som beräknas som skillnaden mellan inkomster och utgifter, var 1,2 miljarder euro.

Lokalförvaltningens totala inkomster var 13,5 miljarder euro under fjärde kvartalet. Jämfört med motsvarande kvartal året innan ökade de med 19,4 procent. Av inkomsterna ökade inkomstskatterna mest. Mest minskade försäljningar av icke-marknadsprodukter. Under fjärde kvartalet var lokalförvaltningens totala utgifter 13,9 miljarder euro. De ökade med 0,7 procent. Av utgifterna ökade löntagaresättningar och den fasta bruttoinvesteringen mest. Lokalförvaltningens underskott (nettoupplåning), som beräknas som skillnaden mellan inkomster och utgifter, minskade med 2,1 miljarder euro och var 0,4 miljarder euro.

Socialskyddsfonderna består av arbetspensionsanstalter och andra socialskyddsfonder.

Arbetspensionsanstalternas totalinkomster uppgick under fjärde kvartalet till 7,3 miljarder euro och totalutgifterna till 7,0 miljarder euro. Totalinkomsterna ökade med 0,2 miljarder euro, dvs. med 2,1 procent, från motsvarande kvartal året innan och totalutgifterna med 0,2 miljarder euro, dvs. med 3,4 procent. Av inkomsterna ökade socialskyddsavgifterna mest och av utgifterna de betalda pensionerna.

Arbetspensionsanstalternas överskott (nettoutlåning), som beräknas som skillnaden mellan inkomster och utgifter, sjönk med omkring 0,1 miljarder euro från motsvarande kvartal året innan, och uppgick till 0,2 miljarder euro.

Övriga socialskyddsfonders inkomster uppgick under fjärde kvartalet till 4,7 miljarder euro. Inkomsterna minskade med 3,4 procent från motsvarande kvartal året innan. På förändringen av inkomster invercade transfereringar som erhållits från statssektorn mest. Dessa sjönk med 3,2 procent från året innan. Övriga socialskyddsfonders utgifter var 4,6 miljarder euro och de ökade från motsvarande kvartal året innan med 0,4 procent. Av utgifterna ökade bara sociala transfereringar in natura med anknytning till förnödenheter som köpts på marknaden. Dessa ökade med 6,7 procent från året innan. Sådana transfereringar är till exempel läkemedelsersättningar. Övriga socialskyddsfonders överskott (nettoutlåning), som beräknas som skillnaden mellan inkomster och utgifter, var 41 miljoner euro under fjärde kvartalet.

## Förändringar från föregående kvartal

Vid en granskning av förändringar jämfört med föregående kvartal används säsongrensade siffror. Statsförvaltningens totala inkomster minskade med 0,3 procent från föregående kvartal. Statens totala utgifter ökade med 1,8 procent från föregående kvartal.

Lokalförvaltningens totala inkomster ökade med 2,8 procent från föregående kvartal. Dess totala utgifter minskade åter med 1,8 procent under fjärde kvartalet.

Arbetspensionsanstalternas totala inkomster ökade med 0,1 procent jämfört med föregående kvartal och de totala utgifterna med 3,9 procent. Övriga socialskyddsfonders totala inkomster steg med 0,3 procent från föregående kvartal och de totala utgifterna minskade med 0,3 procent.

Uppgifterna för de två senaste åren är preliminära och revideras när nationalräkenskapernas årsuppgifter revideras. De säsongrensade tidsserierna och trendtidsserierna har beräknats med Tramo/Seats-metoden. De säsongrensade tidsserierna och trendtidsserierna revideras alltid i och med nya observationer oberoende av revideringen av den ursprungliga tidsserien. Mera information om säsongrensningsmetoden: [http://www.stat.fi/til/tramo\\_seats\\_sv.html](http://www.stat.fi/til/tramo_seats_sv.html). I och med att tidsserierna för årsräkenskaperna revideras ändras också tidsserierna i den här statistiken. Uppgifterna baserar sig på de datakällor som var tillgängliga före 9.3.2020. Uppgifterna revideras nästa gång 18.6.2020.

# Innehåll

## Tabeller

### Tabellbilagor

Tabellbilaga 1. Förändring av den offentliga sektorns inkomster och utgifter 2019/4.....	4
--	---

## Figurer

### Figurbilagor

Figurbilaga 1. Sociala förmåner andra än in natura.....	5
Figurbilaga 2. Faktiska sociala avgifter.....	5
Figurbilaga 3. Löpande inkomst- och förmögenhetsskatter etc., trenden.....	5
Figurbilaga 4. Skatter på produktion och import.....	6
Figurbilaga 5. Totalinkomster, trenden.....	6
Figurbilaga 6. Totalutgifter, trenden.....	6
Figurbilaga 7. Konsumtionsutgifter, trenden.....	7
Figurbilaga 8. Bruttosparande, trenden.....	7
Revideringar i denna statistik.....	8

# Tabellbilagor

## Tabellbilaga 1.Förändring av den offentliga sektorns inkomster och utgifter 2019/4

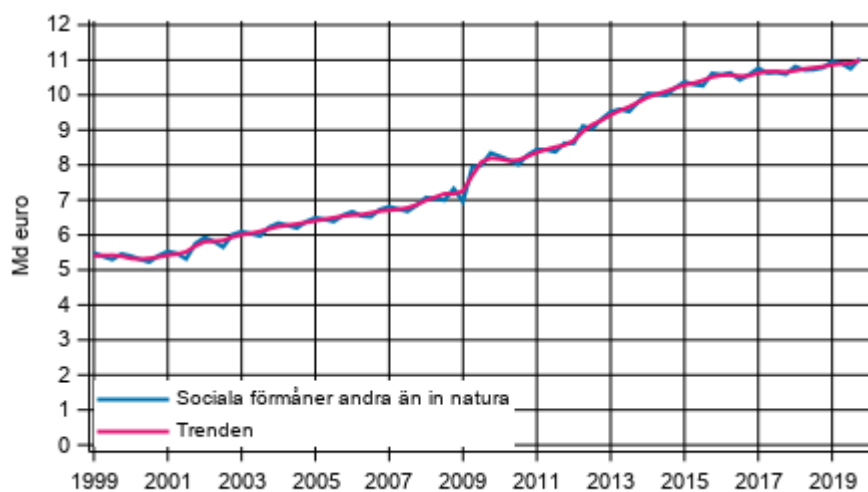
	2019/4–2018/4 förändring mn €	2019/4–2018/4 %	2019/4–2019/3 % <sup>1)</sup>
<b>Offentliga sektorns inkomster totalt</b>	2516	8,5	-0,2
Staten	417	2,8	-0,4
Lokalförvaltning	2186	19,4	2,8
Arbetspensionsanstalter	150	2,1	0,1
Övriga socialskyddsfonder	-163	-3,4	0,3
Konsolidering <sup>2)</sup>	-74	..	..
<b>Offentliga sektorns utgifter totalt</b>	577	1,7	-0,3
Staten	311	1,9	1,8
Lokalförvaltning	90	0,7	-1,8
Arbetspensionsanstalter	231	3,4	3,9
Övriga socialskyddsfonder	19	0,4	-0,3
Konsolidering <sup>2)</sup>	-74	..	..

1) Förändringen av totalinkomsterna och totalutgifter från föregående kvartal har beräknats på basis av de säsongsrensade tidsserierna.

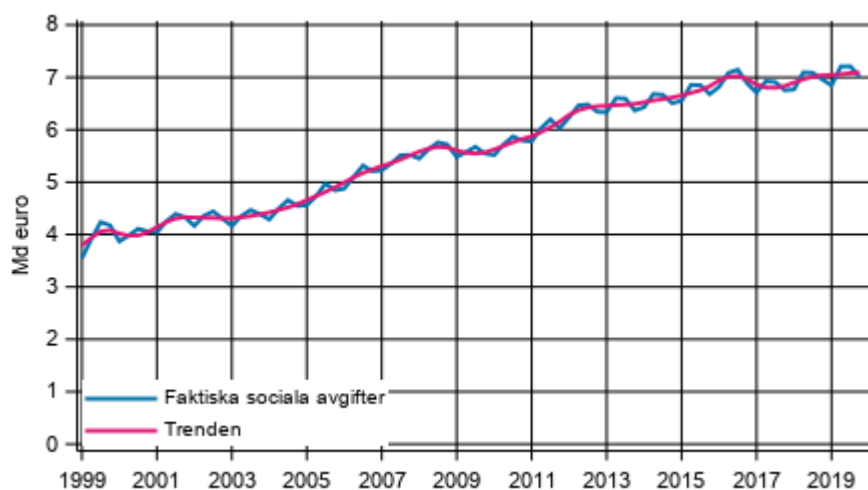
2) Transaktionerna av räntor, andra löpande transfereringar, investeringsbidrag ,och andra kapitaltransfereringar är konsoliderade inom den offentliga sektorn. Övriga transaktioner är inte konsoliderade.

# Figurbilagor

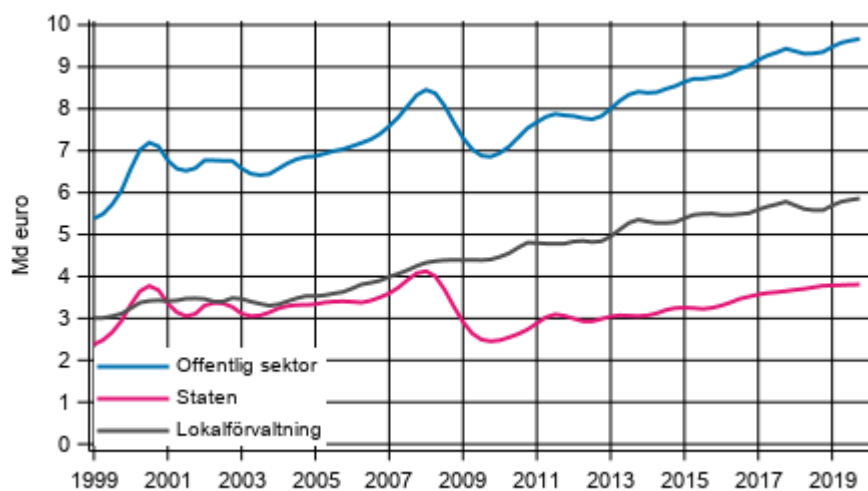
Figurbilaga 1. Sociala förmåner andra än in natura



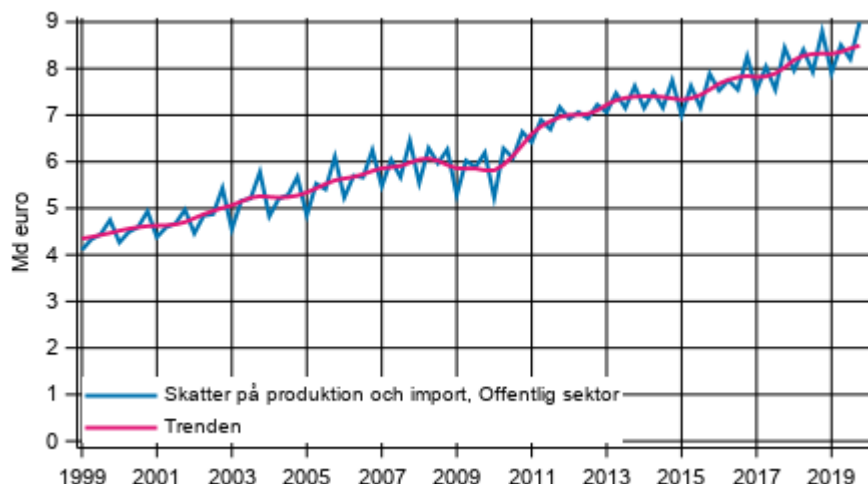
Figurbilaga 2. Faktiska sociala avgifter



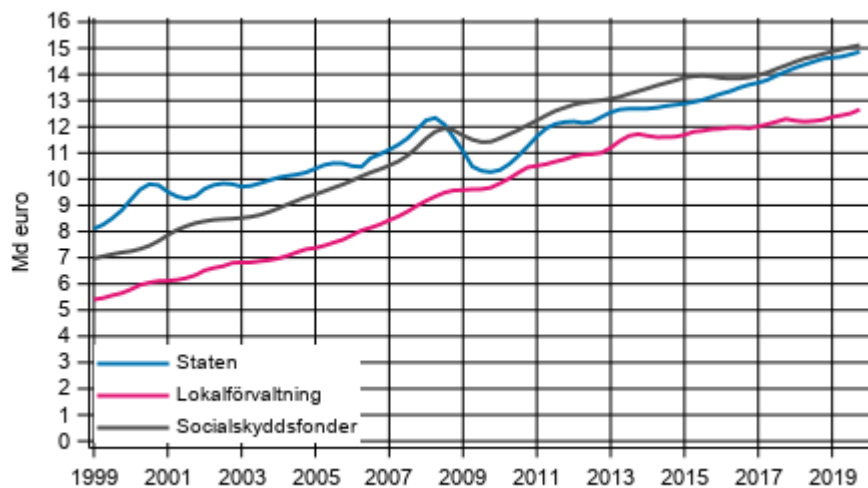
Figurbilaga 3. Löpande inkomst- och förmögenhetsskatter etc., trenden



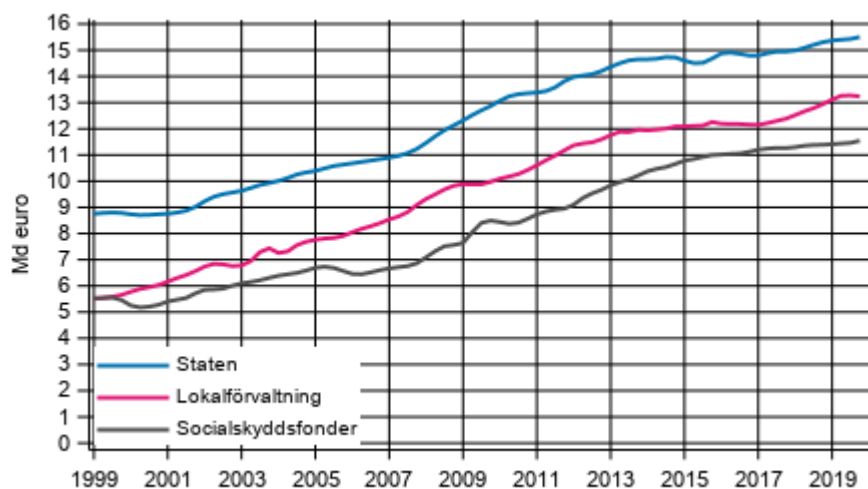
**Figurbilaga 4. Skatter på produktion och import**



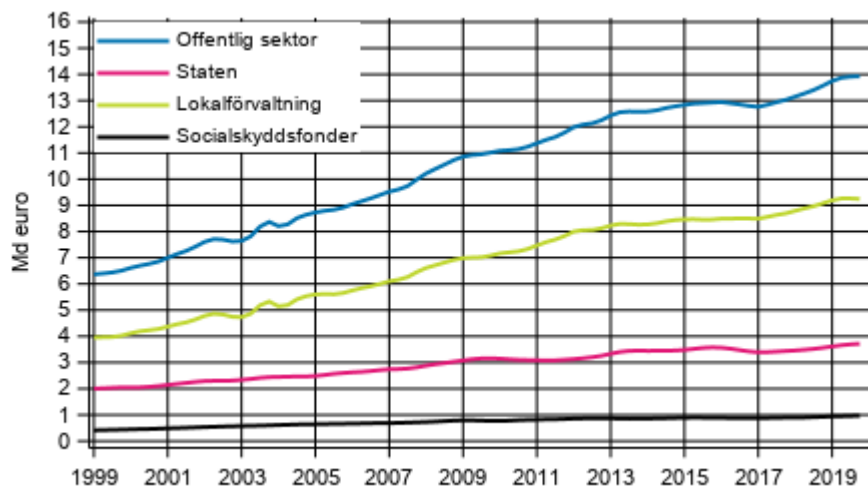
**Figurbilaga 5. Totalinkomster, trenden**



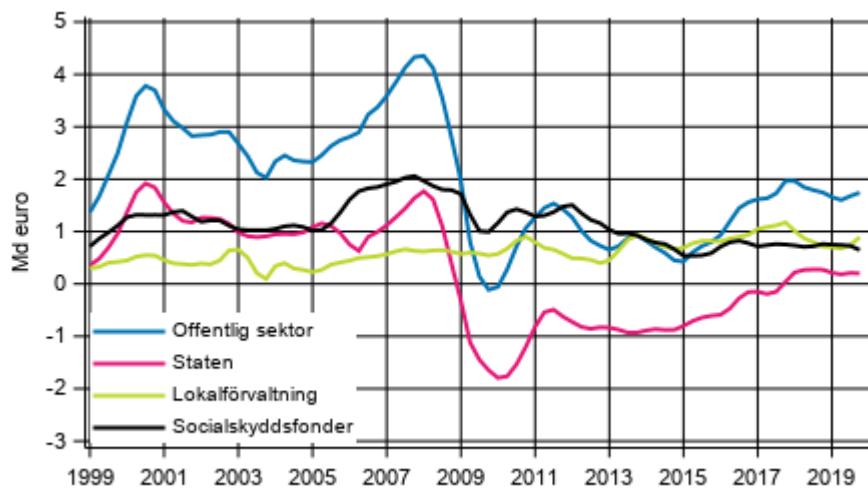
**Figurbilaga 6. Totalutgifter, trenden**



Figurbilaga 7. Konsumtionsutgifter, trenden



Figurbilaga 8. Bruttosparande, trenden



# Revideringar i denna statistik

## Den säsongrensade förändringen från föregående kvartal, %

			1:a offentliggörandet (%)	Senaste offentliggörandet (%)	Revision, procentenheter
Sektor	Ekonomisk transaktion	Kvartal			
Offentlig sektor	Totalinkomster	2018, 4:e kvartalet	0,5	1,0	0,5
		2019, 1:a kvartalet	0,1	0,0	-0,1
		2019, 2:a kvartalet	0,3	0,2	-0,1
		2019, 3:e kvartalet	0,5	0,6	0,1
	Totalutgifter	2018, 4:e kvartalet	0,3	0,5	0,2
		2019, 1:a kvartalet	0,7	1,0	0,3
		2019, 2:a kvartalet	0,9	0,6	-0,3
		2019, 3:e kvartalet	-0,2	-0,7	-0,5



## Förändring från året innan, %

			1:a offentliggörandet (%)	Senaste offentliggörandet (%)	Revision, procentenheter
Sektor	Ekonomisk transaktion	Kvartal			
Offentlig sektor	Totalinkomster	2018, 4:e kvartalet	1,3	2,7	1,4
		2019, 1:a kvartalet	1,9	1,2	-0,7
		2019, 2:a kvartalet	2,6	1,7	-0,9
		2019, 3:e kvartalet	-3,3	-2,6	0,7
	Totalutgifter	2018, 4:e kvartalet	2,7	3,2	0,5
		2019, 1:a kvartalet	2,3	2,7	0,4
		2019, 2:a kvartalet	3,3	3,2	-0,1
		2019, 3:e kvartalet	2,0	1,6	-0,4

## Förfrågningar

Jouni Pulkka 029 551 3532

Jens Melfsen 029 551 2578

Ansvarig statistikdirektör:  
Jan Nokkala

[rahoitus.tilinpito@stat.fi](mailto:rahoitus.tilinpito@stat.fi)  
[www.stat.fi](http://www.stat.fi)

Källa: Den offentliga sektorns inkomster och utgifter, 4:e kvartalet 2019. Statistikcentralen