

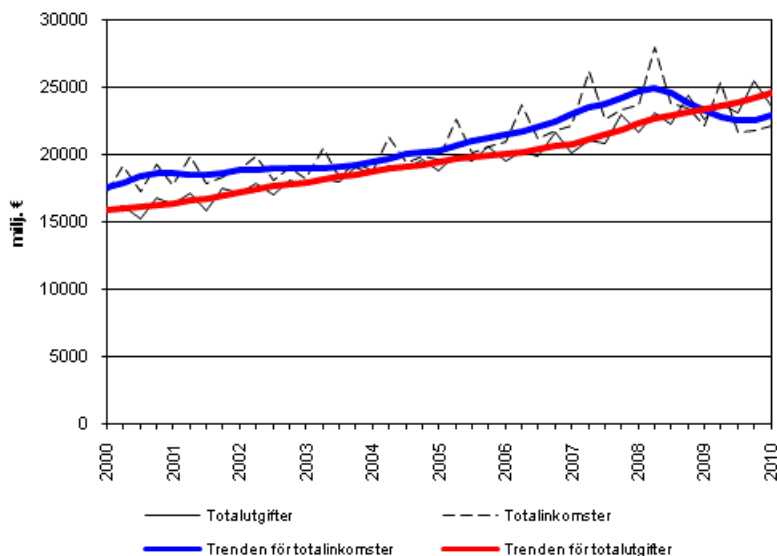
Den offentliga sektorns inkomster och utgifter kvartalsvis

2010 1:a kvartalet

Ökande utgifter och minskande inkomster försvagade den offentliga sektorns finansiella ställning

Den offentliga sektorns inkomster minskade under första kvartalet år 2010 med 0,4 procent vid jämförelse av icke säsongrensade uppgifter med motsvarande uppgifter året innan. Av inkomsterna minskade inkomstskatterna och de erhållna socialskyddsavgifterna mest, medan kapitalinkomsterna ökade mest. Den offentliga sektorns utgifter ökade med 3,9 procent. Av utgifterna visade insatsförbrukningen, utbetalda sociala förmåner andra än in natura samt löntagarersättningar den största ökningen. Uppgifterna framgår av Statistikcentralens statistik "Den offentliga sektorns inkomster och utgifter kvartalsvis".

Den offentliga sektorns totalinkomster och totalutgifter 2000-2010



Den offentliga sektorns inkomster minskade med 0,1 miljarder euro. Utgifterna ökade med 0,9 miljarder euro. På grund av minskningen av inkomster och ökningen av utgifter försvagades den offentliga sektorns

finansiella ställning (nettoutlåning) med 1,0 miljarder euro jämfört med motsvarande kvartal året innan och visade 1,5 miljarder euro minus. Den offentliga sektorn består av staten, socialskyddsfonder och lokalförvaltningen.

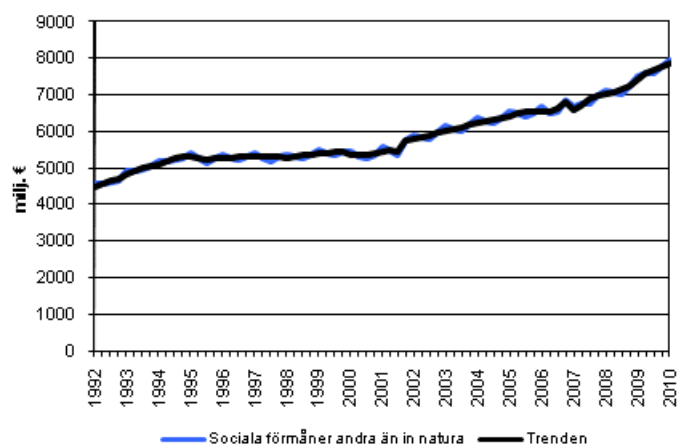
Uppgifterna för de två senaste åren är preliminära och revideras när nationalräkenskapernas årsuppgifter revideras. I figuren har trenden beräknats med Tramo/Seats-metoden. Trenden kan revideras under de kommande perioderna, när de preliminära observationerna revideras. I och med att tidsserierna för årsräkenskaperna revideras ändras också tidsserierna i den här statistiken. Uppgifterna baserar sig på de uppgifter om den ekonomiska utvecklingen som var tillgängliga före 28.6.2010. Uppgifterna revideras nästa gång i slutet av september 2010.

Innehåll

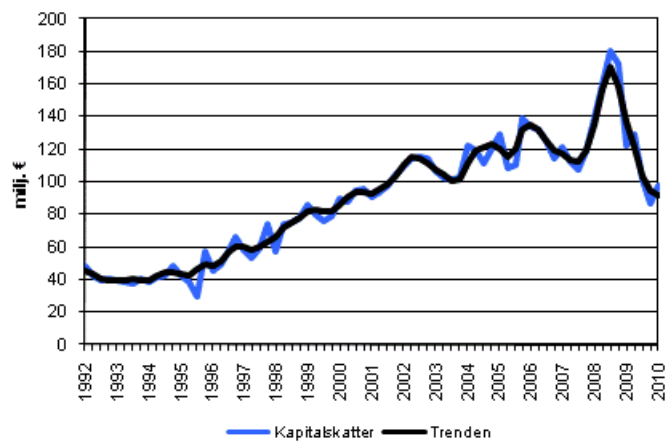
Figurer

Figurbilaga 1. Sociala förmåner andra än in natura.....	4
Figurbilaga 2. Kapitalskatter.....	4
Figurbilaga 3. Faktiska sociala avgifter.....	4
Figurbilaga 4. Löpande inkomst- och förmögenhetsskatter etc.....	5
Figurbilaga 5. Mervärdesskatt.....	5
Figurbilaga 6. Skatter på produktion och import.....	5

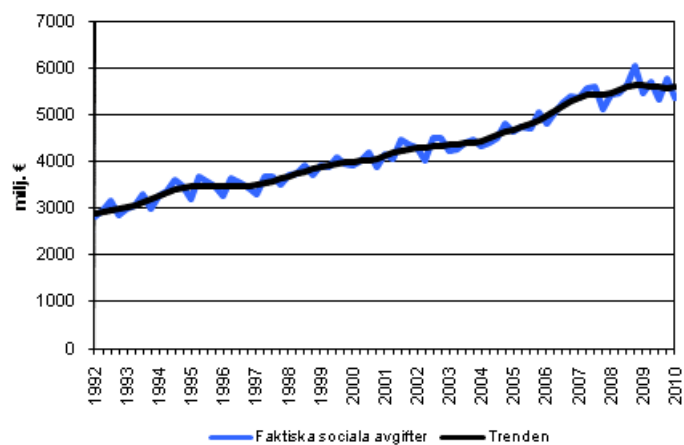
Figurbilaga 1. Sociala förmåner andra än in natura



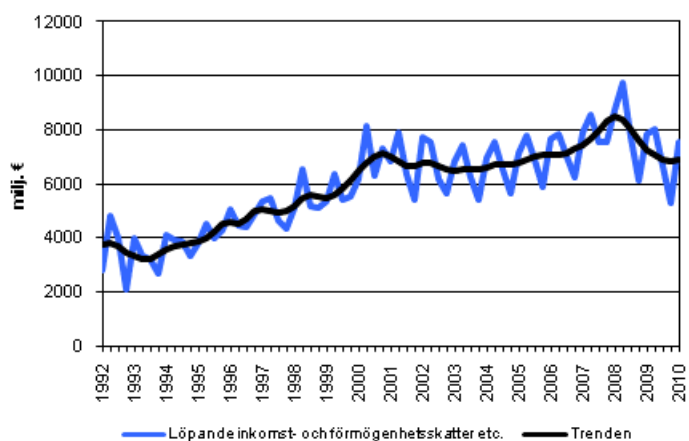
Figurbilaga 2. Kapitalskatter



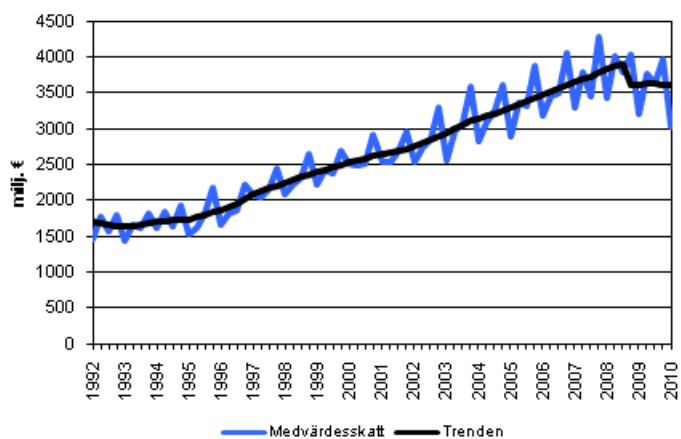
Figurbilaga 3. Faktiska sociala avgifter



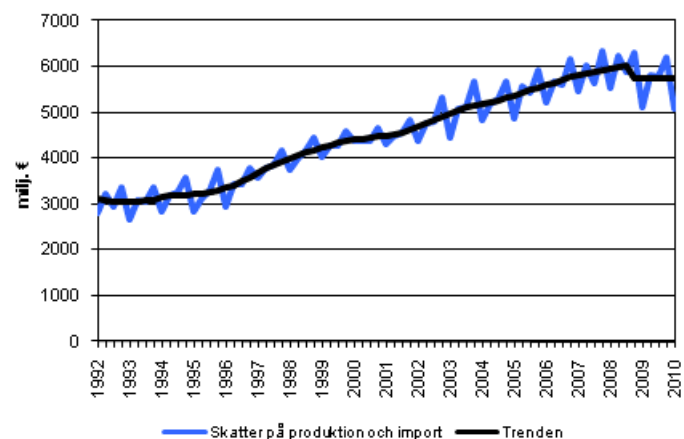
Figurbilaga 4. Löpande inkomst- och förmögenhetsskatter etc.



Figurbilaga 5. Mervärdesskatt



Figurbilaga 6. Skatter på produktion och import



Suomen virallinen tilasto
Finlands officiella statistik
Official Statistics of Finland

Offentlig ekonomi 2010

Förfrågningar

Jouni Pulkka (09) 1734 3532

Teuvo Laukkarinen (09) 1734 3315

Ansvarig statistikdirektör:

Ari Tyrkkö

rahoitus.tilinpito@tilastokeskus.fi

www.stat.fi