

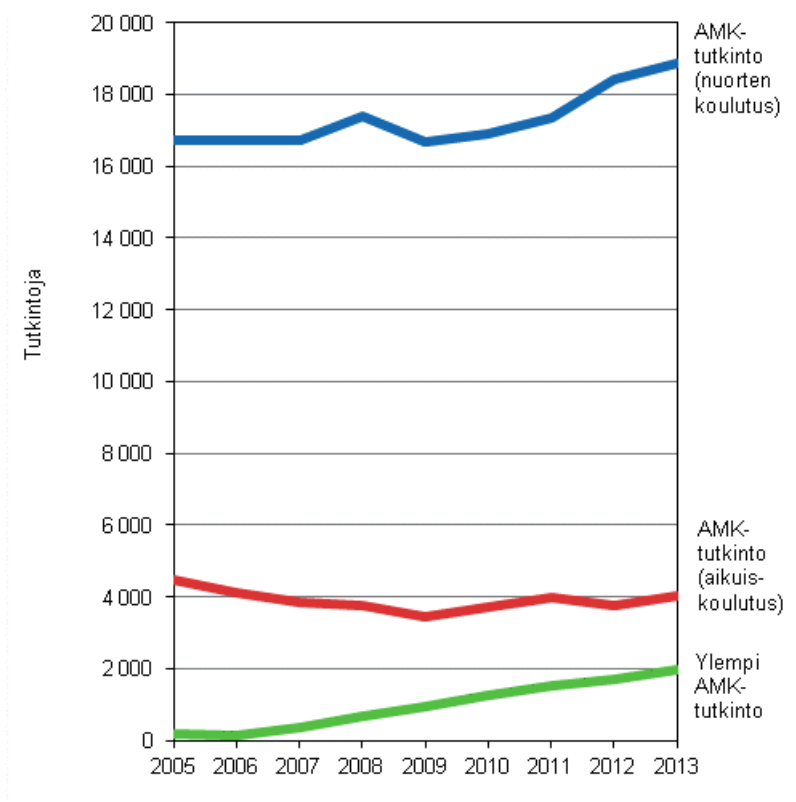
# Ammattikorkeakoulukoulutus 2013

## Ammattikorkeakoulututkinnot

### Ammattikorkeakoulututkintojen määrä kasvoi edelleen

Tilastokeskuksen koulustilastojen mukaan vuonna 2013 ammattikorkeakouluissa suoritettiin 24 800 tutkintoa, 3,8 prosenttia enemmän kuin edellisellä vuonna. Ammattikorkeakoulututkintojen määrä on kasvanut viimeiset neljä vuotta tasaisesti. Ylempien ammattikorkeakoulututkintojen määrä on kasvanut kaikkein voimakkaimmin. Vuonna 2013 niitä suoritettiin 1 900, joista yli kolmasosa sosiaali-, terveys- ja liikunta-alalla.

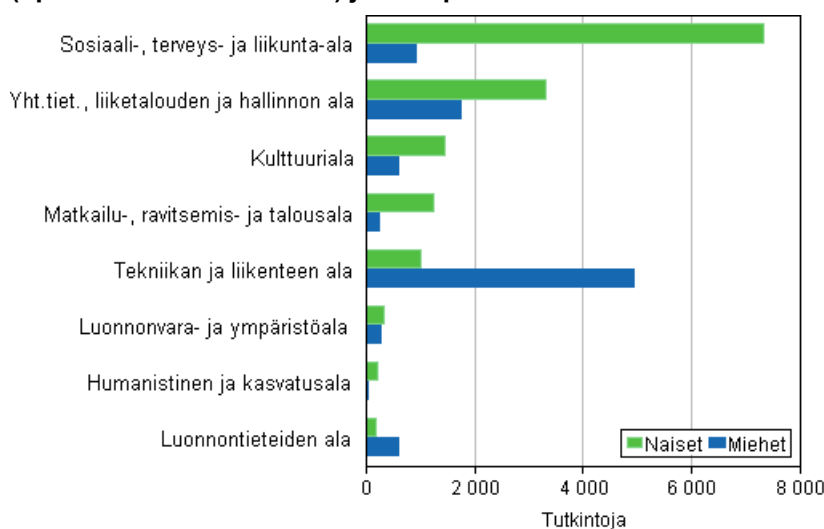
#### Ammattikorkeakouluissa suoritettut tutkinnot 2005–2013



Ammattikorkeakoulututkintoja suoritettiin 22 900, joista nuorten koulutuksessa 18 900 ja aikuiskoulutuksessa 4 000. Ulkomaalaisten suorittamia ammattikorkeakoulututkintoja (nuorten koulutus) oli 7 prosenttia.

Naiset suorittavat yli 60 prosenttia kaikista ammattikorkeakouluissa suoritetuista tutkinnoista. Sosiaali-, terveys- ja liikunta-alalla suoritettiin eniten, 34 prosenttia, tutkintoja, joista oli naisten suorittamia yli 88 prosenttia. Seuraavaksi eniten tutkintoja suoritettiin tekniikan ja liikenteen alalla, 24 prosenttia. Näistä tutkinnoista neljä viidestä oli miesten suorittamia. Kolmanneksi eniten tutkintoja suoritettiin yhteiskuntatieteiden, liiketalouden ja hallinnon alalla, 21 prosenttia.

### Ammattikorkeakouluissa suoritettut tutkinnot koulutusalan (opetushallinnon luokitus) ja sukupuolen mukaan 2013



Vuonna 2013 ammattikorkeakoulututkinnon keski-suoritus-aika (mediaani) oli 4 vuotta. Nuorille suunnatusta ammattikorkeakoulukoulutuksesta nopeimmin valmistuttiin sosiaali-, terveys- ja liikunta-alalta, kolmessa ja puolessa vuodessa. Pisimmät valmistumisajat nuorten koulutuksessa olivat tekniikan alan opiskelijoilla, 5 vuotta. Mediaanit on laskettu brutto-opiskeluaajoista eli opiskeluaajoissa on mukana myös poissaololukukaudet. Lisäksi opiskelu on voinut olla osa-aikaista. Suoritusajat on laskettu lukukauden tarkkuudella.

Eniten tutkintoja suoritettiin Metropolia ammattikorkeakoulussa, 2 730 tutkintoa, ja vähiten Poliisiammattikorkeakoulussa, 14 tutkintoa. Tarkempia tietoja ammattikorkeakouluissa suoritetuista tutkinnoista mm. koulutuksen ja ammattikorkeakoulujen mukaan löytyy [tietokantataulukoista](#).

# Sisällys

## Taulukot

### Liitetaulukot

Liitetaulukko 1. Ammattikorkeakouluissa suoritettut tutkinnot koulutustyyppin, koulutusalan (opetushallinnon luokitus) ja sukupuolen mukaan 2013.....	4
Liitetaulukko 2. Ammattikorkeakouluissa suoritettut tutkinnot koulutusmaakunnittain 2013.....	5
Liitetaulukko 3. Ammattikorkeakouluissa suoritettut tutkinnot ammattikorkeakouluittain 2013.....	6
Liitetaulukko 4. Ammattikorkeakoulututkinnon keskiarvosaika (mediaani) koulutustyyppin ja koulutusalan (opetushallinnon luokitus) mukaan 2013.....	7
Liitetaulukko 5. Ulkomaalaisten suorittamat tutkinnot ammattikorkeakouluissa koulutustyyppin mukaan 2013.....	7

## Kuviot

### Liitekuviot

Liitekuvio 1. Ammattikorkeakouluissa suoritettut tutkinnot sukupuolen mukaan 2006–2013.....	8
Laatuseloste: Ammattikorkeakoulukoulutus.....	9

# Liitetaulukot

**Liitetaulukko 1. Ammattikorkeakouluissa suoritettut tutkinnot koulutustyyppin, koulutusalan (opetushallinnon luokitus) ja sukupuolen mukaan 2013**

Koulutustyyppi		Tutkinnot yhteensä	Tutkinnot yhteensä, miehet	Tutkinnot yhteensä, naiset
<b>Tutkintoja, koulutusalat yhteensä</b>		<b>24 833</b>	<b>9 571</b>	<b>15 262</b>
Yhteensä	Humanistinen ja kasvatusala	285	50	235
	Kulttuuriala	2 101	632	1 469
	Yhteiskuntatieteiden, liiketalouden ja hallinnon ala	5 105	1 771	3 334
	Luonnontieteiden ala	818	612	206
	Tekniikan ja liikenteen ala	6 003	4 970	1 033
	Luonnonvara- ja ympäristöala	651	306	345
	Sosiaali-, terveys- ja liikunta-ala	8 321	951	7 370
	Matkailu-, ravitsemis- ja talousala	1 535	266	1 269
	Muu koulutus	14	13	1
Ammattikorkeakoulututkinto (nuorten koulutus)	Yhteensä	18 860	7 661	11 199
	Humanistinen ja kasvatusala	221	37	184
	Kulttuuriala	1 818	538	1 280
	Yhteiskuntatieteiden, liiketalouden ja hallinnon ala	3 838	1 466	2 372
	Luonnontieteiden ala	625	508	117
	Tekniikan ja liikenteen ala	4 716	3 932	784
	Luonnonvara- ja ympäristöala	498	237	261
	Sosiaali-, terveys- ja liikunta-ala	5 964	720	5 244
	Matkailu-, ravitsemis- ja talousala	1 180	223	957
Ammattikorkeakoulututkinto (aikuis-koulutus)	Yhteensä	4 025	1 270	2 755
	Humanistinen ja kasvatusala	46	10	36
	Kulttuuriala	220	72	148
	Yhteiskuntatieteiden, liiketalouden ja hallinnon ala	821	172	649
	Luonnontieteiden ala	132	78	54
	Tekniikan ja liikenteen ala	822	669	153
	Luonnonvara- ja ympäristöala	124	54	70
	Sosiaali-, terveys- ja liikunta-ala	1 624	176	1 448
	Matkailu-, ravitsemis- ja talousala	222	26	196
Muu koulutus	14	13	1	
Ylempi ammattikorkeakoulututkinto	Yhteensä	1 948	640	1 308
	Humanistinen ja kasvatusala	18	3	15
	Kulttuuriala	63	22	41
	Yhteiskuntatieteiden, liiketalouden ja hallinnon ala	446	133	313
	Luonnontieteiden ala	61	26	35
	Tekniikan ja liikenteen ala	465	369	96
	Luonnonvara- ja ympäristöala	29	15	14
	Sosiaali-, terveys- ja liikunta-ala	733	55	678
	Matkailu-, ravitsemis- ja talousala	133	17	116

**Liitetaulukko 2. Ammattikorkeakouluissa suoritettut tutkinnot koulutusmaakunnittain 2013**

Koulutusmaakunta	Tutkintoja yhteensä	Tutkintoja yhteensä, miehet	Tutkintoja yhteensä, naiset
<b>Koko maa</b>	<b>24 833</b>	<b>9 571</b>	<b>15 262</b>
<b>Manner-Suomi</b>	<b>24 762</b>	<b>9 534</b>	<b>15 228</b>
Uusimaa	6 831	2 499	4 332
Varsinais-Suomi	2 067	752	1 315
Satakunta	1 108	379	729
Kanta-Häme	964	363	601
Pirkanmaa	2 060	946	1 114
Päijät-Häme	1 065	338	727
Kymenlaakso	741	285	456
Etelä-Karjala	624	210	414
Etelä-Savo	982	338	644
Pohjois-Savo	1 289	503	786
Pohjois-Karjala	722	312	410
Keski-Suomi	1 202	517	685
Etelä-Pohjanmaa	733	289	444
Pohjanmaa	911	387	524
Keski-Pohjanmaa	298	114	184
Pohjois-Pohjanmaa	1 708	705	1 003
Kainuu	350	159	191
Lappi	1 107	438	669
<b>Ahvenanmaa</b>	<b>71</b>	<b>37</b>	<b>34</b>
Ahvenanmaa	71	37	34

### Liitetaulukko 3. Ammattikorkeakouluissa suoritettut tutkinnot ammattikorkeakouluittain 2013

Ammattikorkeakoulu	Tutkinnot yhteensä	Tutkinnot yhteensä, miehet	Tutkinnot yhteensä, naiset
<b>Yhteensä</b>	<b>24 833</b>	<b>9 571</b>	<b>15 262</b>
Arcada-Nylands svenska yrkeshögskola	409	140	269
Centria ammattikorkeakoulu	517	209	308
Diakonia-ammattikorkeakoulu	680	84	596
Haaga-Helia ammattikorkeakoulu	1 647	590	1 057
Humanistinen ammattikorkeakoulu	266	52	214
Hämeen ammattikorkeakoulu	1 120	467	653
Högskolan på Åland	71	37	34
Jyväskylän ammattikorkeakoulu	1 163	505	658
Kajaanin ammattikorkeakoulu	350	159	191
Karelia-ammattikorkeakoulu	695	308	387
Kemi-Tornion ammattikorkeakoulu	465	182	283
Kymenlaakson ammattikorkeakoulu	741	285	456
Lahden ammattikorkeakoulu	980	301	679
Laurea-ammattikorkeakoulu	1 515	416	1 099
Metropolia ammattikorkeakoulu	2 726	1 249	1 477
Mikkelin ammattikorkeakoulu	878	332	546
Oulun seudun ammattikorkeakoulu	1 472	626	846
Poliisiammattikorkeakoulu	14	13	1
Rovaniemen ammattikorkeakoulu	610	249	361
Saimaan ammattikorkeakoulu	624	210	414
Satakunnan ammattikorkeakoulu	1 053	370	683
Savonia-ammattikorkeakoulu	1 273	503	770
Seinäjoen ammattikorkeakoulu	733	289	444
Tampereen ammattikorkeakoulu	1 890	829	1 061
Turun ammattikorkeakoulu	1 822	708	1 114
Vaasan ammattikorkeakoulu	543	242	301
Yrkeshögskolan Novia	576	216	360

**Liitetaulukko 4. Ammattikorkeakoulututkinnon keskiarvosuoritus (mediaani) koulutustyyppin ja koulutusalan (opetushallinnon luokitus) mukaan 2013**

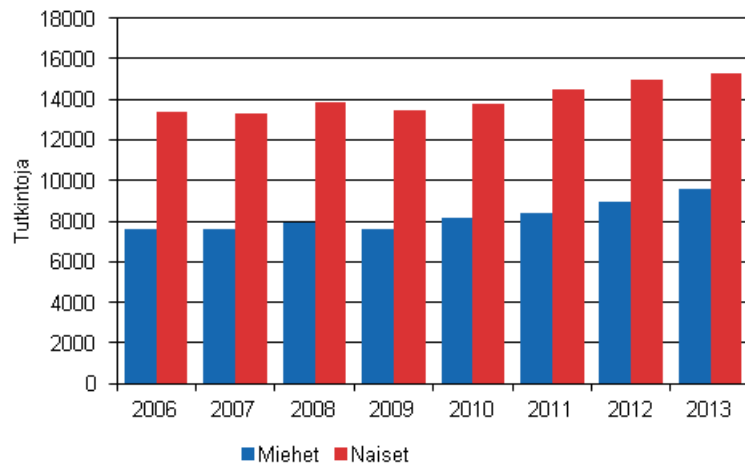
Koulutusala		Keskiarvosuoritus, yhteensä	Keskiarvosuoritus, miehet	Keskiarvosuoritus, naiset
<b>Yhteensä</b>	<b>Ammattikorkeakoulututkinto</b>	<b>4.0</b>	<b>4.5</b>	<b>4.0</b>
	Nuorten koulutus	4.0	4.5	4.0
	Aikuiskoulutus	3.5	4.0	3.5
Humanistinen ja kasvatusala	Nuorten koulutus	4.0	4.0	4.0
	Aikuiskoulutus	2.5	2.0	2.5
Kulttuuriala	Nuorten koulutus	4.5	5.0	4.5
	Aikuiskoulutus	4.0	4.0	4.0
Yhteiskuntatieteiden, liiketalouden ja hallinnon ala	Nuorten koulutus	4.0	4.5	4.0
	Aikuiskoulutus	3.5	4.0	3.5
Luonnontieteiden ala	Nuorten koulutus	4.5	4.5	4.0
	Aikuiskoulutus	4.0	4.0	4.0
Tekniikan ja liikenteen ala	Nuorten koulutus	5.0	5.0	4.0
	Aikuiskoulutus	4.0	4.0	4.0
Luonnonvara- ja ympäristöala	Nuorten koulutus	4.5	5.0	4.5
	Aikuiskoulutus	4.0	4.5	4.0
Sosiaali-, terveys- ja liikunta-ala	Nuorten koulutus	3.5	4.0	3.5
	Aikuiskoulutus	3.0	3.5	3.0
Matkailu-, ravitsemis- ja talousala	Nuorten koulutus	4.0	4.5	4.0
	Aikuiskoulutus	3.5	4.0	3.5
Muu koulutus	Aikuiskoulutus	5.0	4.5	8.5

**Liitetaulukko 5. Ulkomaalaisten suorittamat tutkinnot ammattikorkeakouluissa koulutustyyppin mukaan 2013**

Koulutustyyppi	Tutkinnot yhteensä	joista ulkomaalaisten suorittamia tutkintoja	
		yhteensä	%
<b>Tutkintoja yhteensä</b>	<b>24 833</b>	<b>1 448</b>	<b>5,8</b>
Ammattikorkeakoulututkinto (nuorten koulutus)	18 860	1 283	6,8
Ammattikorkeakoulututkinto (aikuiskoulutus)	4 025	115	2,9
Ylempi ammattikorkeakoulututkinto	1 948	50	2,6

# Liitekuviot

**Liitekuvio 1. Ammattikorkeakouluissa suoritettut tutkinnot sukupuolen mukaan 2006–2013**





# ***Laatuseloste: Ammattikorkeakoulukoulutus***

## ***1. Tilastotietojen relevanssi***

Tilastossa kuvataan ammattikorkeakoulujen 20.9. tilanteen mukaista opiskelijamäärää ja kalenterivuoden aikana suoritettuja ammattikorkeakoulututkintoja ja ylempiä ammattikorkeakoulututkintoja. Tietoja käytetään mm. koulutuksen suunnittelussa, tutkimuksessa ja arvioinnissa.

Ammattikorkeakoulutilasto on laadittu oppilaitosten Tilastokeskukselle ilmoittamien henkilö pohjaisten opiskelija- ja tutkintotietojen perusteella. Tietoja on tuotettu Tilastokeskuksen koulutusluokituksen ja opetushallinnon koulutusala-, opintoala- ja koulutusasteluokituksen lisäksi mm. oppilaitoksen ja maakunnan mukaan.

Tilastolain (23.4.2004/280, muut 361/2013) mukaan valtion tilastotoimen tehtävänä on huolehtia yhteiskuntaolojen ja niiden kehitystä kuvaavien tilastojen laatimisesta yleistä käyttöä varten. Laki Tilastokeskuksesta (24.1.1992/48) osoittaa tehtävän kuuluvan Tilastokeskukselle. Tilastokeskuksen työjärjestyksen mukaan väestö- ja elinolotilastot -tulosityksikkö tuottaa kyseisiä tilastoja mm. koulutuksesta.

## ***2. Tilastotutkimuksen menetelmäkuvaus***

Ammattikorkeakoulutilasto perustuu henkilö pohjaisiin opiskelija- ja tutkintotietoihin, jotka Tilastokeskus on kerännyt sähköisesti oppilaitoksilta. Aineisto on kokonaisaineisto.

## ***3. Tietojen oikeellisuus ja tarkkuus***

Tietojen käsittelyprosessin aikana opiskelija- ja tutkintotietojen korkea laatu varmistetaan useiden erilaisten tilastollisten tarkistusohjelmien avulla, tiedonantajille tehdyillä lisäkyselyillä sekä vertailuilla aiempiin vastaaviin tilastoihin ja muihin tietolähteisiin.

## ***4. Julkaistujen tietojen ajantasaisuus ja oikea-aikaisuus***

Opiskelija- ja tutkintotiedot ilmestyvät kerran vuodessa. Tutkintotiedot koskevat edellistä kalenterivuotta ja opiskelijatiedot ovat 20.9. tilanteen mukaisia. Lopulliset aineistot valmistuvat noin puolen vuoden viiveellä viiteajankohdasta.

## ***5. Tietojen saatavuus ja läpinäkyvyys/selkeys***

Tilastosta julkaistaan tietoja Tilastokeskuksen Internet-sivuilla. Tarkempia tietoja voi kysellä myös suoraan Koulutustilastot-vastuualueelta, jossa tilasto laaditaan. Aineistosta on mahdollista tehdä tilauksesta erityisselvityksiä.

Lisää tietoa tilastossa käytetyistä käsitteistä löytyy Tilastokeskuksen käsitetietokannasta. Tilastoissa käytetyt luokitukset löytyvät Tilastokeskuksen Internet-sivuilta sekä painetuista luokituskäsi kirjoista.

## ***6. Tilastojen vertailukelpoisuus***

Ammattikorkeakoulutietoja on kerätty summatasolla vuodesta 1991 alkaen. Tietoja alettiin kerätä henkilö pohjaisina vakinaisten ammattikorkeakoulujen osalta vuonna 1997, ja vuodesta 1999 alkaen tiedot on kerätty henkilö pohjaisina kaikista ammattikorkeakouluista. Myös muut tilastoinnissa tapahtuneet muutokset vaikuttavat eri vuosien vertailtavuuteen.

## ***7. Selkeys ja eheys/yhtenäisyys***

Ammattikorkeakoulutilaston tiedot perustuvat samoihin tietolähteisiin ja ne on laadittu samoja periaatteita noudattaen kuin muidenkin koulutussektoreiden tilastot. Näitä tilastoja voidaan hyvin käyttää rinnan, kunhan otetaan huomioon tilastojen erityispiirteet.

### Lisätietoja

Anna Loukkola                    09 1734 3678  
Vastaava tilastojohtaja:  
Riitta Harala  
koulutustilastot@tilastokeskus.fi  
www.tilastokeskus.fi  
Lähde: Koulutustilastot, Tilastokeskus

*Asiakaspalaute: [www.tilastokeskus.fi/palaute](http://www.tilastokeskus.fi/palaute)*

---

*Tietopalvelu ja viestintä, Tilastokeskus  
puh. 09 1734 2220  
[www.tilastokeskus.fi](http://www.tilastokeskus.fi)*

*Julkaisutilaukset, Edita Publishing Oy  
puh. 020 450 05  
[asiakaspalvelu.publishing@edita.fi](mailto:asiakaspalvelu.publishing@edita.fi)  
[www.editapublishing.fi](http://www.editapublishing.fi)*

*ISSN 1796-0479  
= Suomen virallinen tilasto  
ISSN 1799-0033 (pdf)*